

偉詮電子股份有限公司及子公司

合併財務報告暨會計師核閱報告

民國 106 及 105 年第 1 季

地址：新竹縣科學工業園區工業東九路24號2樓

電話：(03)578-0241

§ 目 錄 §

項	目 頁	次	財 務 報 告 附 註 編 號
一、封 面	1		-
二、目 錄	2		-
三、會計師核閱報告	3		-
四、合併資產負債表	4		-
五、合併綜合損益表	5~6		-
六、合併權益變動表	7		-
七、合併現金流量表	8~9		-
八、合併財務報告附註			
(一) 公司沿革	10		一
(二) 通過財務報告之日期及程序	10		二
(三) 新發布及修訂準則及解釋之適用	10~15		三
(四) 重大會計政策之彙總說明	15~16		四
(五) 重大會計判斷、估計及假設不確定性之主要來源	16		五
(六) 重要會計項目之說明	16~37		六~二九
(七) 關係人交易	37~38		三十
(八) 質抵押之資產	38		三一
(九) 重大或有負債及未認列之合約承諾	-		-
(十) 重大之災害損失	-		-
(十一) 重大之期後事項	-		-
(十二) 具重大影響之外幣資產及負債資訊	39~40		三二
(十三) 附註揭露事項			
1. 重大交易事項相關資訊	40、43~44		三三
2. 轉投資事業相關資訊	40、46		三三
3. 大陸投資資訊	40~41、47		三三
4. 母子公司間業務關係及重要交易往來情形	40、45、48		三三
(十四) 部門資訊	41~42		三四

會計師核閱報告

偉詮電子股份有限公司 公鑒：


偉詮電子股份有限公司及其子公司民國 106 年及 105 年 3 月 31 日之合併資產負債表，暨民國 106 年及 105 年 1 月 1 日至 3 月 31 日之合併綜合損益表、合併權益變動表與合併現金流量表，業經本會計師核閱竣事。上開合併財務報表之編製係管理階層之責任，本會計師之責任則為根據核閱結果出具報告。

除下段所述者外，本會計師係依照審計準則公報第三十六號「財務報表之核閱」規劃並執行核閱工作。由於本會計師僅實施分析、比較與查詢，並未依照一般公認審計準則查核，因是無法對上開合併財務報表之整體表示查核意見。

如合併財務報告附註十二所述，列入上開合併財務報表之非重要子公司之財務報表及附註三三所述轉投資事業及揭露之相關資訊，係依據各該公司同期間未經會計師核閱之財務報表編製。該等非重要子公司民國 106 年及 105 年 3 月 31 日之資產總額分別為新台幣 354,562 仟元及 315,699 仟元，均占合併資產總額之 9%，負債總額分別為新台幣 10,530 仟元及 777 仟元，分別占合併負債總額之 1%及 0%；其民國 106 年及 105 年 1 月 1 日至 3 月 31 日之綜合損益分別為新台幣 18,587 仟元及 4,917 仟元，分別占合併綜合損益之 11%及 21%。


依本會計師核閱結果，除上段所述非重要子公司之相關資訊，若取得其同期間經會計師核閱之財務報表而可能須作適當調整之影響外，並未發現第一段所述合併財務報表在所有重大方面有違反證券發行人財務報告編製準則及經金融監督管理委員會認可並發布生效之國際會計準則第 34 號「期中財務報導」而須作修正之情事。

勤業眾信聯合會計師事務所
會計師 陳 明 輝



陳明輝

會計師 葉 東 輝



葉東輝

證券暨期貨管理委員會核准文號
台財證六字第 0930128050 號

金融監督管理委員會核准文號
金管證審字第 0980032818 號

中 華 民 國 1 0 6 年 5 月 4 日

單位：新台幣仟元

民國 106 年 3 月 31 日及 3 月 31 日

代碼	資產	106年3月31日		105年12月31日		105年3月31日		106年3月31日		105年12月31日		105年3月31日	
		金額	%	金額	%	金額	%	金額	%	金額	%	金額	%
	流動資產												
1100	現金及約當現金 (附註六及二九)	\$ 1,081,897	28	\$ 792,588	20	\$ 626,126	18	\$ 333,000	9	\$ 233,000	7	\$ 137,000	4
1125	備供出售金融資產-非流動 (附註七及二九)	1,374,933	35	1,395,463	38	1,494,720	44	10,445	-	7,948	-	4,242	-
1150	應收票據 (附註十及二九)	28,836	1	29,385	1	19,191	1	303,544	8	297,679	8	287,668	7
1170	應收帳款淨額 (附註十及二九)	560,877	14	653,182	18	517,658	15	17,232	-	19,091	1	20,076	1
1200	其他應收款 (附註十及二九)	44,455	1	46,060	1	49,733	2	27,574	1	27,061	1	29,587	1
130X	存貨 (附註十一)	374,036	9	339,314	9	350,872	10	40,572	1	43,406	1	18,873	-
1410	預付款項 (附註十五)	29,434	1	32,655	1	43,258	1	11,978	-	11,978	-	30,225	1
11XX	流動資產總計	3,494,468	89	3,224,857	88	3,101,558	91	7,847	-	6,194	-	4,336	-
	非流動資產												
1543	以成本衡量之金融資產-非流動 (附註八及二九)	54,207	2	54,633	2	61,999	2	749,933	19	654,309	18	495,568	14
1546	無活絡市場之債務工具投資-非流動 (附註九及三一)	147,163	4	147,063	4	-	-	-	-	1,050	-	-	-
1600	不動產、廠房及設備 (附註十三及二三)	205,195	5	211,029	6	215,501	7	86,959	2	86,880	2	90,428	3
1780	無形資產 (附註十四及二三)	9,336	-	11,158	-	8,676	-	86,959	2	87,930	2	90,428	3
1920	存出保證金	7,629	-	7,729	-	7,786	-	836,892	21	742,239	20	585,996	17
15XX	非流動資產總計	423,530	11	431,612	12	293,962	9	2,220,200	57	2,220,200	61	2,214,000	65
	資產總計	\$ 3,917,998	100	\$ 3,656,469	100	\$ 3,395,520	100	\$ 2,917,998	100	\$ 2,914,230	80	\$ 2,809,524	83
	負債												
	流動負債												
	短期借款 (附註十六、二九及三一)												
	應付票據 (附註十七及二九)												
	應付帳款 (附註十七及二九)												
	應付帳款-關聯人 (附註二九及三十)												
	應付員工及董監酬勞 (附註二一及二三)												
	其他應付款 (附註十八及二九)												
	本期所得稅負債 (附註四及二四)												
	負債準備-流動 (附註十九)												
	其他流動負債 (附註十八)												
	流動負債總計												
	非流動負債												
	遞延所得稅負債 (附註四及二四)												
	淨確定福利負債-非流動 (附註四及二四)												
	非流動負債總計												
	負債總計												
	歸屬於本公司業主之權益 (附註二一及二六)												
	普通股股本												
	資本公積												
	保留盈餘												
	法定盈餘公積												
	特別盈餘公積												
	未分配盈餘												
	保留盈餘總計												
	其他權益												
	本公司業主權益總計												
	非控制權益 (附註二一)												
	權益總計												
	負債與權益總計												
1XXX	資產總計	\$ 3,917,998	100	\$ 3,656,469	100	\$ 3,395,520	100	\$ 2,917,998	100	\$ 2,914,230	80	\$ 2,809,524	83
	負債總計												
	權益總計												
	負債與權益總計												

後附之附註係本合併財務報告之一部分。
(請參閱動動業眾信聯合會計師事務所民國 106 年 5 月 4 日核閱報告)



會計主管：



經理人：



董事長：

偉詮電子股份有限公司及子公司

合併綜合損益表

民國 106 年及 105 年 1 月 1 日至 3 月 31 日

(僅經核閱，未依一般公認審計準則查核)

單位：新台幣仟元，惟
每股盈餘為元

代 碼		106年1月1日至3月31日			105年1月1日至3月31日		
		金 額	%	金 額	%		
4000	營業收入淨額 (附註二二)	\$ 495,209	100	\$ 442,015	100		
5000	營業成本 (附註十一、二十、 二三及三十)	<u>373,677</u>	<u>75</u>	<u>323,509</u>	<u>73</u>		
5900	營業毛利	<u>121,532</u>	<u>25</u>	<u>118,506</u>	<u>27</u>		
	營業費用 (附註二十及二三)						
6100	推銷費用	30,051	6	31,539	7		
6200	管理費用	13,100	3	13,820	3		
6300	研究發展費用	<u>56,337</u>	<u>11</u>	<u>50,121</u>	<u>12</u>		
6000	營業費用合計	<u>99,488</u>	<u>20</u>	<u>95,480</u>	<u>22</u>		
6900	營業淨利	<u>22,044</u>	<u>5</u>	<u>23,026</u>	<u>5</u>		
	營業外收入及支出						
7010	其他收入 (附註二三)	2,265	-	644	-		
7020	其他利益及損失 (附註 八及二三)	(20,527)	(4)	(1,572)	-		
7050	財務成本	(<u>714</u>)	-	(<u>446</u>)	-		
7000	營業外收入及支出 淨額	(<u>18,976</u>)	(<u>4</u>)	(<u>1,374</u>)	-		
7900	稅前淨利	3,068	1	21,652	5		
7950	所得稅利益 (費用) (附註四 及二四)	<u>1,050</u>	-	(<u>4,036</u>)	(<u>1</u>)		
8200	本期淨利	<u>4,118</u>	<u>1</u>	<u>17,616</u>	<u>4</u>		

(接次頁)

(承前頁)

代 碼		106年1月1日至3月31日			105年1月1日至3月31日		
		金	額	%	金	額	%
	其他綜合損益 (附註二一)						
8360	後續可能重分類至損益 之項目：						
8361	國外營運機構財務 報表換算之兌換 差額	(\$	874)	-	(\$	2,044)	(1)
8362	備供出售金融資產 未實現利益		<u>161,569</u>	<u>32</u>		<u>8,131</u>	<u>2</u>
8300	本期其他綜合損益		<u>160,695</u>	<u>32</u>		<u>6,087</u>	<u>1</u>
8500	本期綜合損益總額		<u>\$ 164,813</u>	<u>33</u>		<u>\$ 23,703</u>	<u>5</u>
	淨利歸屬於：						
8610	本公司業主	\$	3,953	1	\$	17,596	4
8620	非控制權益		<u>165</u>	-		<u>20</u>	-
8600			<u>\$ 4,118</u>	<u>1</u>		<u>\$ 17,616</u>	<u>4</u>
	綜合損益總額歸屬於：						
8710	本公司業主	\$	164,479	33	\$	23,601	5
8720	非控制權益		<u>334</u>	-		<u>102</u>	-
8700			<u>\$ 164,813</u>	<u>33</u>		<u>\$ 23,703</u>	<u>5</u>
	每股盈餘 (附註二五)						
9750	基 本		<u>\$ 0.02</u>			<u>\$ 0.08</u>	
9850	稀 釋		<u>\$ 0.02</u>			<u>\$ 0.08</u>	

後附之附註係本合併財務報告之一部分。

(請參閱勤業眾信聯合會計師事務所民國 106 年 5 月 4 日核閱報告)

董事長：




經理人：



會計主管：





律德電 股份有限公司

民國 106 年 3 月 31 日
(僅經核閱)

單位：新台幣千元

代碼	歸屬於本公司業主之權益		其他權益		非控制權益		權益總計
	股本	保留盈餘	備供出售金融資產未實現(損)益	國外營運機構財務報表換算之兌換差額	未賺得酬勞	(附註二一)	
A1	221,400	\$ 2,214,000	\$ 1,960	\$ 401,769	\$ 9,800	\$ 300,937	\$ 2,780,946
D1	-	-	-	-	-	17,596	17,596
D3	-	-	-	-	-	-	-
D5	-	-	-	(2,044)	8,049	-	6,005
O1	-	-	-	(2,044)	8,049	102	23,703
Z1	221,400	\$ 2,214,000	\$ 1,960	\$ 401,769	\$ 9,800	\$ 318,533	\$ 2,804,547
A1	222,020	\$ 2,220,200	\$ 9,989	\$ 413,942	\$ 147,520	\$ 176,509	\$ 2,909,132
N1	-	-	13,804	-	-	(11,699)	2,105
D1	-	-	-	-	-	3,953	3,953
D3	-	-	-	-	-	-	-
D5	-	-	-	(874)	161,400	-	160,526
O1	-	-	-	(874)	161,400	334	164,813
Z1	222,020	\$ 2,220,200	\$ 23,793	\$ 413,942	\$ 147,520	\$ 180,462	\$ 3,075,716

後附之附註係本合併財務報告之一部分。
(請參閱勤業眾信聯合會計師事務所民國 106 年 5 月 4 日核閱報告)



董事長：



經理人：



會計主管：

偉詮電子股份有限公司及子公司

合併現金流量表

民國 106 年及 105 年 1 月 1 日至 3 月 31 日

(僅經核閱，未依一般公認審計準則查核)

單位：新台幣仟元

代 碼		106年1月1日 至3月31日	105年1月1日 至3月31日
	營業活動之現金流量		
A10000	本期稅前淨利	\$ 3,068	\$ 21,652
A20010	不影響現金流量之收益費損項目：		
A20100	折舊費用	9,996	9,717
A20200	攤銷費用	1,817	762
A20300	呆帳迴轉利益	(37)	(214)
A20900	財務成本	714	446
A21200	利息收入	(2,101)	(451)
A21900	限制員工權利股票	2,105	-
A23100	處分投資淨益	(36,566)	(12,160)
A23700	存貨跌價及呆滯損失	-	6,992
A23800	存貨跌價及呆滯回升利益	(8,056)	-
A24100	外幣兌換淨損失	57,764	13,687
A30000	營業資產及負債之淨變動數		
A31130	應收票據	(3,251)	856
A31150	應收帳款	58,625	33,692
A31180	其他應收款	2,834	4,154
A31200	存 貨	(26,666)	(19,951)
A31230	預付款項	3,231	(7,219)
A32130	應付票據	2,497	(8)
A32150	應付帳款	23,032	18,224
A32160	應付帳款－關係人	(1,859)	(511)
A32990	應付員工及董監酬勞	513	3,817
A32180	其他應付款	(20,268)	(14,865)
A32200	負債準備	-	1,000
A32230	其他流動負債	1,653	(1,307)
A32240	淨確定福利負債	79	137
A33000	營運產生之現金流入	69,124	58,450
A33100	收取之利息	2,101	451
A33300	支付之利息	(714)	(446)
A33500	支付之所得稅	(211)	(41)
AAAA	營業活動之淨現金流入	<u>70,300</u>	<u>58,414</u>

(接次頁)

(承前頁)

代 碼		106年1月1日 至3月31日	105年1月1日 至3月31日
	投資活動之現金流量		
B00300	取得備供出售金融資產	(\$ 182,224)	(\$ 221,780)
B00400	出售備供出售金融資產價款	405,433	203,068
B01300	出售以成本衡量之金融資產價款	2,100	-
B02700	購置不動產、廠房及設備	(4,171)	(4,714)
B03800	存出保證金增加	-	(1,568)
BBBB	投資活動之淨現金流入(出)	<u>221,138</u>	<u>(24,994)</u>
	籌資活動之現金流量		
C00100	短期借款增加	100,000	-
C05800	支付非控制權益現金股利	(42)	(94)
CCCC	籌資活動之淨現金流入(出)	<u>99,958</u>	<u>(94)</u>
DDDD	匯率變動對現金及約當現金之影響	(42,087)	(9,728)
EEEE	本期現金及約當現金淨增加數	349,309	23,598
E00100	期初現金及約當現金餘額	<u>732,588</u>	<u>602,528</u>
E00200	期末現金及約當現金餘額	<u>\$ 1,081,897</u>	<u>\$ 626,126</u>

後附之附註係本合併財務報告之一部分。

(請參閱勤業眾信聯合會計師事務所民國106年5月4日核閱報告)

董事長：



經理人：



會計主管：



偉詮電子股份有限公司及子公司

合併財務報告附註

民國 106 年及 105 年 1 月 1 日至 3 月 31 日

(僅經核閱，未依一般公認審計準則查核)

(除另註明外，金額以新台幣仟元為單位)

一、公司沿革

偉詮電子股份有限公司（以下稱「本公司」）於 78 年 7 月成立於新竹科學工業園區，並於同年 9 月開始營業，主要營業項目為研究、開發、生產、測試及銷售數位、類比混合式特殊應用積體電路、數位式及類比式積體電路等。

本公司股票自 89 年 9 月起在台灣證券交易所上市買賣。

本合併財務報告係以本公司之功能性貨幣新台幣表達。

二、通過財務報告之日期及程序

本合併財務報告於 106 年 5 月 4 日經提報董事會後發布。

三、新發布及修訂準則及解釋之適用

- (一) 首次適用修正後之證券發行人財務報告編製準則及經金融監督管理委員會（以下稱「金管會」）認可並發布生效之國際財務報導準則（IFRS）、國際會計準則（IAS）、解釋（IFRIC）及解釋公告（SIC）（以下稱「IFRSs」）

除下列說明外，適用修正後之證券發行人財務報告編製準則及金管會認可並發布生效之 IFRSs 將不致造成本公司及由本公司所控制個體（以下稱「合併公司」）會計政策之重大變動：

1. IAS 36 之修正「非金融資產可回收金額之揭露」

IAS 36 之修正係釐清合併公司僅須於認列或迴轉資產或現金產生單位減損損失當期揭露其可回收金額。此外，已認列／迴轉減損之不動產、廠房及設備之可回收金額若以公允價值減處分成本衡量，合併公司將揭露公允價值層級，對屬第 2/3 等級公允價值衡量，並將額外揭露衡量公允價值之評價技術及每

一關鍵假設。若以現值法衡量公允價值減處分成本，須增加揭露所採用之折現率。前述修正將於 106 年追溯適用。

2. 2010-2012 週期之年度改善

2010-2012 週期之年度改善修正 IFRS 2「股份基礎給付」、IFRS 3「企業合併」及 IFRS 8「營運部門」等若干準則。

IFRS 8 之修正係釐清若合併公司將具有相似經濟特性之營運部門彙總揭露，應於合併財務報告揭露管理階層於運用彙總基準時所作之判斷。此外，該修正亦釐清合併公司僅於部門資產定期提供予主要營運決策者時，始應揭露應報導部門資產總額至企業資產總額之調節資訊。106 年追溯適用 IFRS 8 之修正時，部門資訊揭露增加彙總基準判斷之說明。

106 年追溯適用 IFRS 13 之修正時，折現之影響不重大之無設定利率短期應收款及應付款係按原始發票金額衡量。

IAS 24「關係人揭露」之修正係釐清，為合併公司提供主要管理階層服務之管理個體係屬合併公司之關係人，應揭露管理個體提供主要管理階層服務而致報導個體發生之已支付或應支付金額，惟無須揭露該等薪酬之組成類別。

3. 證券發行人財務報告編製準則之修正

該修正除配合金管會認可並發布生效之 IFRSs 新增若干會計項目及非金融資產減損揭露規定外，另配合國內實施 IFRSs 情形，強調若干認列與衡量規定，並新增關係人交易及商譽等揭露。

該修正規定，其他公司或機構與合併公司之董事長或總經理為同一人，或具有配偶或二親等以內關係者，除能證明不具控制或重大影響者外，係屬實質關係人。此外，該修正規定應揭露與合併公司進行重大交易之關係人名稱及關係，若單一關係人交易金額或餘額達合併公司各該項交易總額或餘額 10% 以上者，應按關係人名稱單獨列示。

106 年追溯適用前述修正時，係增加關係人交易之揭露，請參閱附註三十。

(二) IASB 已發布但尚未經金管會認可並發布生效之 IFRSs

合併公司未適用下列業經 IASB 發布但未經金管會認可並發布生效之 IFRSs。截至本合併財務報告通過發布日止，除 IFRS 4 之修正（限採覆蓋法）、IFRS 9 及 IFRS 15 應自 107 年度開始適用外，金管會尚未發布其他準則生效日。

<u>新發布 / 修正 / 修訂準則及解釋</u>	<u>IASB 發布之生效日(註1)</u>
「2014-2016 週期之年度改善」	註 2
IFRS 2 之修正「股份基礎給付交易之分類與衡量」	2018 年 1 月 1 日
IFRS 4 之修正「於 IFRS 4『保險合約』下 IFRS 9『金融工具』之適用」	2018 年 1 月 1 日
IFRS 9「金融工具」	2018 年 1 月 1 日
IFRS 9 及 IFRS 7 之修正「強制生效日及過渡揭露」	2018 年 1 月 1 日
IFRS 10 及 IAS 28 之修正「投資者與其關聯企業或合資間之資產出售或投入」	未 定
IFRS 15「客戶合約之收入」	2018 年 1 月 1 日
IFRS 15 之修正「IFRS 15 之闡釋」	2018 年 1 月 1 日
IFRS 16「租賃」	2019 年 1 月 1 日
IAS 7 之修正「揭露倡議」	2017 年 1 月 1 日
IAS 12 之修正「未實現損失之遞延所得稅資產之認列」	2017 年 1 月 1 日
IAS 40 之修正「投資性不動產之轉換」	2018 年 1 月 1 日
IFRIC 22「外幣交易與預收付對價」	2018 年 1 月 1 日

註 1：除另註明外，上述新發布 / 修正 / 修訂準則或解釋係於各該日期以後開始之年度期間生效。

註 2：IFRS 12 之修正係追溯適用於 2017 年 1 月 1 日以後開始之年度期間；IAS 28 之修正係追溯適用於 2018 年 1 月 1 日以後開始之年度期間。

1. IFRS 9「金融工具」

金融資產之認列及衡量

就金融資產方面，所有原屬於 IAS 39「金融工具：認列與衡量」範圍內之金融資產後續衡量係以攤銷後成本衡量或以公允價值衡量。IFRS 9 對金融資產之分類規定如下。

合併公司投資之債務工具，若其合約現金流量完全為支付本金及流通在外本金金額之利息，分類及衡量如下：

- (1) 以收取合約現金流量為目的之經營模式而持有該金融資產，則該金融資產係以攤銷後成本衡量。此類金融資產後續係按有效利率認列利息收入於損益，並持續評估減損，減損損益認列於損益。
- (2) 藉由收取合約現金流量與出售金融資產而達成目的之經營模式而持有該金融資產，則該金融資產係以透過其他綜合損益按公允價值衡量。此類金融資產後續係按有效利率認列利息收入於損益，並持續評估減損，減損損益與兌換損益亦認列於損益，其他公允價值變動則認列於其他綜合損益。於該金融資產除列或重分類時，原先累積於其他綜合損益之公允價值變動應重分類至損益。

合併公司投資非屬前述條件之金融資產，係以公允價值衡量，公允價值變動認列於損益。惟合併公司得選擇於原始認列時，將非持有供交易之權益投資指定為透過其他綜合損益按公允價值衡量。此類金融資產除股利收益認列於損益外，其他相關利益及損失係認列於其他綜合損益，後續無須評估減損，累積於其他綜合損益之公允價值變動亦不重分類至損益。

金融資產之減損

IFRS 9 改採用「預期信用損失模式」認列金融資產之減損。以攤銷後成本衡量之金融資產、強制透過其他綜合損益按公允價值衡量之金融資產、應收租賃款、IFRS 15「客戶合約之收入」產生之合約資產或放款承諾及財務保證合約，係認列備抵信用損失。若前述金融資產之信用風險自原始認列後並未顯著增加，則其備抵信用損失係按未來 12 個月之預期信用損失衡量。若前述金融資產之信用風險自原始認列後已顯著增加且非低信用風險，則其備抵信用損失係按剩餘存續期間之預期信用損失衡量。但未包括重大財務組成部分之應收帳款必須按存續期間之預期信用損失衡量備抵信用損失。

此外，原始認列時已有信用減損之金融資產，合併公司考量原始認列時之預期信用損失以計算信用調整後之有效利率，後續備抵信用損失則按後續預期信用損失累積變動數衡量。

過渡規定

IFRS 9 生效時，首次適用日前已除列之項目不得適用。金融資產之分類、衡量與減損應追溯適用，惟合併公司無須重編比較期間，並將首次適用之累積影響數認列於首次適用日。一般避險會計應推延適用，惟避險選擇權之損益認列則須追溯適用。

2. IFRS 15「客戶合約之收入」及相關修正

IFRS 15 係規範來自客戶合約之收入認列原則，該準則將取代 IAS 18「收入」、IAS 11「建造合約」及相關解釋。

合併公司於適用 IFRS 15 時，係以下列步驟認列收入：

- (1) 辨認客戶合約；
- (2) 辨認合約中之履約義務；
- (3) 決定交易價格；
- (4) 將交易價格分攤至合約中之履約義務；及
- (5) 於滿足履約義務時認列收入。

IFRS 15 及相關修正生效時，合併公司得選擇追溯適用至比較期間或將首次適用之累積影響數認列於首次適用日。

3. IFRS 16「租賃」

IFRS 16 係規範租賃之會計處理，該準則將取代 IAS 17「租賃」及相關解釋。

於適用 IFRS 16 時，若合併公司為承租人，除低價值標的資產租賃及短期租賃得選擇採用類似 IAS 17 之營業租賃處理外，其他租賃皆應於合併資產負債表上認列使用權資產及租賃負債。合併綜合損益表應分別表達使用權資產之折舊費用及租賃負債按有效利息法所產生之利息費用。在合併現金流量表中，償付租賃負債之本金金額表達為籌資活動，支付利息部分則列為營業活動。

對於合併公司為出租人之會計處理預計無重大影響。

IFRS 16 生效時，合併公司得選擇追溯適用至比較期間或將首次適用之累積影響數認列於首次適用日。

4. IAS 12 之修正「未實現損失之遞延所得稅資產之認列」

IAS 12 之修正主要係釐清，除非稅法限制可減除暫時性差異所能減除之收益類型而應就同類型可減除暫時性差異評估是否認列遞延所得稅資產，否則應就所有可減除暫時性差異一併評估。於評估是否認列遞延所得稅資產時，若有足夠證據顯示合併公司很有可能以高於帳面金額回收資產，則估計未來課稅所得所考慮之資產回收金額不限於其帳面金額，且未來課稅所得之估計應排除因可減除暫時性差異迴轉所產生之影響。

5. IFRIC 22 「外幣交易與預收付對價」

IAS 21 規定外幣交易之原始認列，應以外幣金額依交易日功能性貨幣與外幣間之即期匯率換算為功能性貨幣記錄。IFRIC 22 進一步說明若企業於原始認列非貨幣性資產或負債前已預付或預收對價，應以原始認列預收付對價之日作為交易日。若企業分次預收付對價，應分別決定每次預收付對價之交易日。

合併公司得選擇追溯適用 IFRIC 22，或自首次適用日或首次適用 IFRIC 22 之財務報告比較期間開始日推延適用 IFRIC 22。

除上述影響外，截至本合併財務報告通過發布日止，合併公司仍持續評估其他準則、解釋之修正對財務狀況與財務績效之影響，相關影響待評估完成時予以揭露。

四、重大會計政策之彙總說明

(一) 遵循聲明

本合併財務報告係依照證券發行人財務報告編製準則及經金管會認可並發布生效之 IAS 34「期中財務報導」編製。本合併財務報告並未包含整份年度財務報告所規定之所有 IFRSs 揭露資訊。

(二) 合併基礎

子公司明細、持股比例及營業項目，參閱附註十二及附表三。

(三) 其他重大會計政策

除下列說明外，請參閱 105 年度合併財務報告之重大會計政策彙總說明。

1. 確定福利退職後福利

期中期間之退休金成本係採用前一年度結束日依精算決定之退休金成本率，以年初至當期末為基礎計算，並針對本期之重大市場波動，及重大計畫修正、清償或其他重大一次性事項加以調整。

2. 所得稅

所得稅費用係當期所得稅及遞延所得稅之總和。期中期間之所得稅係以年度為基礎進行評估，以預期年度總盈餘所適用之稅率，就期中稅前利益予以計算。

五、重大會計判斷、估計及假設不確定性之主要來源

本合併財務報告所採用之重大會計判斷、估計及假設不確定性主要來源與 105 年度合併財務報告相同。

六、現金及約當現金

	106年3月31日	105年12月31日	105年3月31日
庫存現金及週轉金	\$ 816	\$ 614	\$ 545
銀行支票及活期存款	660,973	340,462	426,034
約當現金			
銀行定期存款	420,108	391,512	199,547
	<u>\$ 1,081,897</u>	<u>\$ 732,588</u>	<u>\$ 626,126</u>

七、備供出售金融資產

	106年3月31日	105年12月31日	105年3月31日
<u>流動</u>			
國內投資			
上市(櫃)公司股票	<u>\$ 1,374,933</u>	<u>\$ 1,395,463</u>	<u>\$ 1,494,720</u>

八、以成本衡量之金融資產

	<u>106年3月31日</u>	<u>105年12月31日</u>	<u>105年3月31日</u>
<u>非流動</u>			
國內未上市(櫃)普通股	\$ 54,207	\$ 54,633	\$ 60,295
國外未上市(櫃)普通股	<u>-</u>	<u>-</u>	<u>1,704</u>
	<u>\$ 54,207</u>	<u>\$ 54,633</u>	<u>\$ 61,999</u>
依金融資產衡量種類區分			
備供出售金融資產	<u>\$ 54,207</u>	<u>\$ 54,633</u>	<u>\$ 61,999</u>

合併公司所持有之上述未上市(櫃)股票投資，於資產負債表日係按成本減除減損損失衡量，因其公允價值合理估計數之區間重大且無法合理評估各種估計之機率，致合併公司管理階層認為其公允價值無法可靠衡量。

合併公司於 105 年 1 月 1 日至 12 月 31 日依投資 WELTREND KOREA CO., LTD.、光基科技股份有限公司及動信科技股份有限公司相關可回收金額評估，分別認列減損損失 1,704 仟元、2,357 仟元及 2,113 仟元。

合併公司於 105 年 1 月 1 日至 12 月 31 日收到冠德光電股份有限公司減資退還股款 1,193 仟元。

合併公司於 106 年 1 月 1 日至 3 月 31 日出售帳面金額 426 仟元之以成本衡量之金融資產，並認列處分利益 1,674 仟元。

以成本衡量之金融資產無提供擔保、質押借款或其他依約定受限制使用者。

九、無活絡市場之債務工具投資

	<u>106年3月31日</u>	<u>105年12月31日</u>	<u>105年3月31日</u>
<u>非流動</u>			
質押定存單	<u>\$ 147,163</u>	<u>\$ 147,063</u>	<u>\$ -</u>

無活絡市場之債務工具投資質押之資訊，參閱附註三一。

十、應收票據、應收帳款及其他應收款

	<u>106年3月31日</u>	<u>105年12月31日</u>	<u>105年3月31日</u>
<u>應收票據</u>			
應收票據—因營業而發生	\$ <u>28,836</u>	\$ <u>25,585</u>	\$ <u>19,191</u>
<u>應收帳款</u>			
應收帳款	\$ 560,993	\$ 653,335	\$ 519,132
減：備抵呆帳	(<u>116</u>)	(<u>153</u>)	(<u>1,474</u>)
	\$ <u>560,877</u>	\$ <u>653,182</u>	\$ <u>517,658</u>
<u>其他應收款</u>			
應收處分投資款	\$ 35,430	\$ 34,201	\$ 36,937
應收退稅款	6,755	10,212	11,338
其 他	<u>2,270</u>	<u>1,647</u>	<u>1,458</u>
	\$ <u>44,455</u>	\$ <u>46,060</u>	\$ <u>49,733</u>

(一) 應收票據及帳款

合併公司對商品銷售之平均授信期間為月結 15 至 120 天，應收帳款不予計息。於決定應收帳款可回收性時，合併公司考量應收帳款自原始授信日至資產負債表日信用品質之任何改變。其備抵呆帳係分別就各交易對象，參考交易對方過去拖欠記錄及分析其財務狀況及就組合基礎評估歷史呆帳發生率評估整體呆帳金額，以估計無法回收之金額。

在接受新客戶之前，合併公司係透過業務單位填具授信申請單，經主管單位審核會簽相關單位，並評估該潛在客戶之信用品質，以設定該客戶之信用額度。客戶之信用額度及評等每年參考客戶經營績效、往來金額及時間等因素作不定期檢討或更新。

於資產負債表日已逾期但合併公司尚未認列備抵呆帳之應收帳款，因其信用品質並未重大改變，合併公司管理階層認為仍可回收其金額，合併公司對該等應收帳款並未持有任何擔保品或其他信用增強保障。

應收帳款之帳齡分析如下：

	106年3月31日	105年12月31日	105年3月31日
未逾期	\$ 536,883	\$ 630,490	\$ 502,181
60天以下	20,964	9,792	9,487
61至90天	245	6,531	3
91天至120天	-	3,299	28
120天以上	<u>2,901</u>	<u>3,223</u>	<u>7,433</u>
合計	<u>\$ 560,993</u>	<u>\$ 653,335</u>	<u>\$ 519,132</u>

以上係以逾期天數為基準進行之帳齡分析。

已逾期但未減損應收帳款之帳齡分析如下：

	106年3月31日	105年12月31日	105年3月31日
60天以下	\$ 20,964	\$ 9,792	\$ 9,487
61至90天	245	6,531	3
91天至120天	-	3,299	28
120天以上	<u>2,785</u>	<u>3,070</u>	<u>5,959</u>
合計	<u>\$ 23,994</u>	<u>\$ 22,692</u>	<u>\$ 15,477</u>

以上係以逾期天數為基準進行之帳齡分析。

應收帳款之備抵呆帳變動資訊如下：

	個別評估 減損損失	集體評估 減損損失	合計
105年1月1日餘額	\$ 1,342	\$ 346	\$ 1,688
本期迴轉呆帳費用	<u>-</u>	<u>(214)</u>	<u>(214)</u>
105年3月31日餘額	<u>\$ 1,342</u>	<u>\$ 132</u>	<u>\$ 1,474</u>
106年1月1日餘額	\$ -	\$ 153	\$ 153
本期迴轉呆帳費用	<u>-</u>	<u>(37)</u>	<u>(37)</u>
106年3月31日餘額	<u>\$ -</u>	<u>\$ 116</u>	<u>\$ 116</u>

截至106年3月31日暨105年12月31日及3月31日止，備抵呆帳金額其中包括因處於重大財務困難或清算之個別已減損應收帳款。合併公司對個別判定已減損應收帳款餘額並未持有任何擔保品。

十一、存 貨

	106年3月31日	105年12月31日	105年3月31日
商 品	\$ 130,093	\$ 131,565	\$ 129,546
製 成 品	104,641	80,143	66,101
在 製 品	105,528	92,660	96,348
原 料	33,774	34,946	58,877
	<u>\$ 374,036</u>	<u>\$ 339,314</u>	<u>\$ 350,872</u>

106年及105年1月1日至3月31日與存貨相關之營業成本分別為373,677仟元及323,509仟元。106年及105年1月1日至3月31日營業成本分別包括存貨淨變現價值回升利益8,056仟元及存貨跌價及呆滯損失6,992仟元。

十二、子公司

本合併財務報告編製主體如下：

投資公司名稱	子 公 司 名 稱	業 務 性 質	所 持 股 權 百 分 比			說 明
			106年 3月31日	105年 12月31日	105年 3月31日	
本公司	英屬維京群島商偉詮國際公司	投 資	100%	100%	100%	註
	盈銓投資股份有限公司	投 資	98%	98%	98%	註
英屬維京群島商偉詮國際公司	東莞普矽電子有限公司	從事電子零件進出口及一般進出口貿易業務	100%	100%	100%	註

註：105年第1季除英屬維京群島商偉詮國際公司外，本公司之其餘子公司其財務報表係未經會計師核閱；另本公司之子公司均非重要子公司。

十三、不動產、廠房及設備

	土 地	房屋及設備	機器設備	運輸設備	租賃改良	什項設備	合 計
成 本							
105年1月1日餘額	\$ 94,720	\$ 92,853	\$ 296,398	\$ 16,709	\$ 69,644	\$ 28,726	\$ 599,050
增 添	-	-	2,984	1,410	125	195	4,714
處 分	-	-	(8,900)	(5,246)	(34,117)	(133)	(48,396)
淨兌換差額	-	-	-	-	(1)	(11)	(12)
105年3月31日餘額	<u>\$ 94,720</u>	<u>\$ 92,853</u>	<u>\$ 290,482</u>	<u>\$ 12,873</u>	<u>\$ 35,651</u>	<u>\$ 28,777</u>	<u>\$ 555,356</u>
累計折舊							
105年1月1日餘額	\$ -	\$ 28,317	\$ 261,435	\$ 12,887	\$ 53,025	\$ 22,878	\$ 378,542
折舊費用	-	631	6,827	238	1,405	616	9,717
處 分	-	-	(8,900)	(5,246)	(34,117)	(133)	(48,396)
淨兌換差額	-	-	-	-	(1)	(7)	(8)
105年3月31日餘額	<u>\$ -</u>	<u>\$ 28,948</u>	<u>\$ 259,362</u>	<u>\$ 7,879</u>	<u>\$ 20,312</u>	<u>\$ 23,354</u>	<u>\$ 339,855</u>
105年3月31日淨額	<u>\$ 94,720</u>	<u>\$ 63,905</u>	<u>\$ 31,120</u>	<u>\$ 4,994</u>	<u>\$ 15,339</u>	<u>\$ 5,423</u>	<u>\$ 215,501</u>

(接次頁)

(承前頁)

	土	地	房屋及設備	機器設備	運輸設備	租賃改良	什項設備	合	計					
成 本														
106年1月1日餘額	\$	94,720	\$	92,853	\$	298,198	\$	11,778	\$	35,895	\$	25,027	\$	558,471
增 添		-		-		3,994		-		-		177		4,171
淨兌換差額		-		-		-		-		(2)		(37)		(39)
106年3月31日餘額	\$	<u>94,720</u>	\$	<u>92,853</u>	\$	<u>302,192</u>	\$	<u>11,778</u>	\$	<u>35,893</u>	\$	<u>25,167</u>	\$	<u>562,603</u>
累計折舊														
106年1月1日餘額	\$	-	\$	30,840	\$	263,527	\$	7,637	\$	24,494	\$	20,944	\$	347,442
折舊費用		-		631		7,319		284		1,207		555		9,996
淨兌換差額		-		-		-		-		(1)		(29)		(30)
106年3月31日餘額	\$	<u>-</u>	\$	<u>31,471</u>	\$	<u>270,846</u>	\$	<u>7,921</u>	\$	<u>25,700</u>	\$	<u>21,470</u>	\$	<u>357,408</u>
106年1月1日淨額	\$	<u>94,720</u>	\$	<u>62,013</u>	\$	<u>34,671</u>	\$	<u>4,141</u>	\$	<u>11,401</u>	\$	<u>4,083</u>	\$	<u>211,029</u>
106年3月31日淨額	\$	<u>94,720</u>	\$	<u>61,382</u>	\$	<u>31,346</u>	\$	<u>3,857</u>	\$	<u>10,193</u>	\$	<u>3,697</u>	\$	<u>205,195</u>

折舊費用係以直線基礎按下列耐用年數計提：

房屋及設備	
廠房主建物	35 至 50 年
裝潢及網路工程	5 年
機器設備	2 至 4 年
運輸設備	5 至 6 年
租賃改良	5 至 10 年
什項設備	3 至 6 年

十四、無形資產

	106年3月31日	105年12月31日	105年3月31日
電腦軟體	\$ <u>9,336</u>	\$ <u>11,158</u>	\$ <u>8,676</u>

除認列攤銷費用外，合併公司之無形資產於106年及105年1月1日至3月31日並未發生重大增添、處分及減損情形。攤銷費用係以直線基礎按下列耐用年數計提：

電腦軟體	5 年
------	-----

十五、預付款項

	106年3月31日	105年12月31日	105年3月31日
流 動			
預付光罩費	\$ 15,572	\$ 16,909	\$ 23,132
預付服務費	5,229	6,900	6,886
留抵稅額	4,218	4,810	4,487
預付薪資	3,633	3,870	4,423
預付材料款	2	25	1,993
其 他	780	151	2,337
	\$ <u>29,434</u>	\$ <u>32,665</u>	\$ <u>43,258</u>

十六、短期借款

	<u>106年3月31日</u>	<u>105年12月31日</u>	<u>105年3月31日</u>
<u>擔保借款（附註三一）</u>			
銀行借款	\$ <u>123,000</u>	\$ <u>123,000</u>	\$ <u>-</u>
<u>無擔保借款</u>			
信用額度借款	\$ <u>210,000</u>	\$ <u>110,000</u>	\$ <u>137,000</u>

銀行週轉性借款之利率於 106 年 3 月 31 日暨 105 年 12 月 31 日及 3 月 31 日分別為 0.99%~1.12%、1.035%~1.12%及 1.24%~1.32%。

十七、應付票據及應付帳款

	<u>106年3月31日</u>	<u>105年12月31日</u>	<u>105年3月31日</u>
應付票據—因營業而發生	\$ <u>10,445</u>	\$ <u>7,948</u>	\$ <u>4,242</u>
應付帳款	\$ <u>303,544</u>	\$ <u>297,679</u>	\$ <u>247,668</u>

合併公司訂有財務風險管理政策，以確保所有應付款於預先約定之信用期限內償還。

十八、其他負債

	<u>106年3月31日</u>	<u>105年12月31日</u>	<u>105年3月31日</u>
<u>流 動</u>			
其他應付款			
應付投資款	\$ 11,267	\$ 3,820	\$ -
應付新制退休金	3,247	3,262	3,117
應付獎金	3,131	21,779	2,296
應付勞保費	1,869	1,796	1,719
應付健保費	1,739	2,155	1,666
應付勞務費	1,216	891	1,235
其他（註）	8,103	9,703	8,840
	<u>\$ 30,572</u>	<u>\$ 43,406</u>	<u>\$ 18,873</u>
其他負債			
代收款	\$ 5,085	\$ 3,114	\$ 2,205
預收貨款	2,762	2,853	2,126
其 他	-	227	5
	<u>\$ 7,847</u>	<u>\$ 6,194</u>	<u>\$ 4,336</u>

註：主係應付服務費等。

十九、負債準備

	106年3月31日	105年12月31日	105年3月31日
<u>流動</u>			
員工福利	\$ 7,952	\$ 7,952	\$ 3,561
		106年1月1日 至3月31日	105年1月1日 至3月31日
期初餘額	\$ 7,952	員工福利	員工福利
本期新增	-		\$ 2,561
期末餘額	\$ 7,952		\$ 1,000
			\$ 3,561

員工福利負債準備係員工既得長期服務休假權利之估列。

二十、退職後福利計畫

106年及105年1月1日至3月31日認列之確定福利計畫相關退休金費用係以105年及104年12月31日精算決定之退休金成本率計算，金額分別為590仟元及644仟元。

二一、權益

(一) 普通股股本

	106年3月31日	105年12月31日	105年3月31日
額定股數(仟股)	330,000	330,000	330,000
額定股本	\$ 3,300,000	\$ 3,300,000	\$ 3,300,000
已發行且已收足股款之 股數(仟股)	222,020	222,020	221,400
已發行股本	\$ 2,220,200	\$ 2,220,200	\$ 2,214,000

本公司股本變動主要係因發行限制員工權利股票。

(二) 資本公積

	106年3月31日	105年12月31日	105年3月31日
<u>得用以彌補虧損、發放現金或撥充股本(1)</u>			
股票發行溢價	\$ 1,886	\$ 1,886	\$ 1,886
<u>僅得用以彌補虧損</u>			
認列對子公司所有權權益變動數(2)	74	74	74
<u>不得作為任何用途</u>			
限制員工權利股票	21,833	8,029	-
	\$ 23,793	\$ 9,989	\$ 1,960

1. 此類資本公積得用以彌補虧損，亦得於公司無虧損時，用以發放現金或撥充股本，惟撥充股本時每年以實收股本之一定比率為限。
2. 此類資本公積係本公司未實際取得或處分子公司股權時，因子公司權益變動認列之權益交易影響數，或本公司採權益法認列子公司資本公積之調整數。

(三) 保留盈餘及股利政策

依 104 年 5 月公司法之修正，股息及紅利之分派限於股東，員工非屬盈餘分派之對象。本公司已於 105 年 6 月 8 日股東常會決議通過修正章程之盈餘分派政策，並於章程中另外訂定員工及董監事酬勞之分派政策。

修正後章程之盈餘分派政策規定，本公司年度總決算如有本期稅後淨利，應先彌補累積虧損（包括調整未分配盈餘金額），依法提撥 10% 為法定盈餘公積；但法定盈餘公積累積已達本公司實收資本總額時，不在此限，次依法令或主管機關規定提撥或迴轉特別盈餘公積。嗣餘盈餘，連同期初未分配盈餘（包括調整未分配盈餘金額），由董事會擬具盈餘分配議案，提請股東會決議分派股東股息紅利。修正後章程之員工及董監事酬勞分派政策，參閱附註二三之(四)員工福利費用。

另依據本公司章程規定，本公司股利之發放應考量財務結構之健全與穩定，並依據公司成長需求擬定當年度發放現金股利與股票股利之比例。現金股利之分派比例不低於股利總額之 10%。

法定盈餘公積應提撥至其餘額達公司實收股本總額時為止。法定盈餘公積得用以彌補虧損。公司無虧損時，法定盈餘公積超過實收股本總額 25% 之部分除得撥充股本外，尚得以現金分配。

本公司依金管證發字第 1010012865 號函、金管證發字第 1010047490 號函、金管證發字第 1030006415 號及「採用國際財務報導準則（IFRSs）後，提列特別盈餘公積之適用疑義問答」規定提列及迴轉特別盈餘公積。

分配未分配盈餘時，除屬非中華民國境內居住者之股東外，其餘股東可獲配按股利分配日之稅額扣抵比率計算之股東可扣抵稅額。

本公司於 106 年 3 月 24 日舉行董事會及 105 年 6 月 8 日舉行股東常會，分別擬議及決議通過 105 及 104 年度盈餘分配案如下：

	盈 餘 分 配 案		每 股 股 利 (元)	
	105年度	104年度	105年度	104年度
提列法定盈餘公積	\$ 14,173	\$ 12,173		
(迴轉)提列特別盈餘公積	(99,214)	137,720		
發放現金股利	111,010	110,700	\$ 0.50	\$ 0.50

有關 105 年之盈餘分配案尚待預計於 106 年 6 月 15 日召開之股東常會決議。

(四) 特別盈餘公積

	106年1月1日 至3月31日	105年1月1日 至3月31日
期初及期末餘額	<u>\$147,520</u>	<u>\$ 9,800</u>

(五) 其他權益

1. 國外營運機構財務報表換算之兌換差額

	106年1月1日 至3月31日	105年1月1日 至3月31日
期初餘額	(\$ 1,207)	\$ 2,239
換算國外營運機構財務報表所產生之兌換差額	(874)	(2,044)
期末餘額	<u>(\$ 2,081)</u>	<u>\$ 195</u>

2. 備供出售金融資產未實現損益

	106年1月1日 至3月31日	105年1月1日 至3月31日
期初餘額	(\$ 47,099)	(\$149,759)
備供出售金融資產未實現損益	161,400	8,049
期末餘額	<u>\$114,301</u>	<u>(\$141,710)</u>

3. 員工未賺得酬勞

本公司於 104 年 6 月 3 日股東常會決議發行限制員工權利新股，並分別於 106 年 3 月 24 日及 105 年 8 月 9 日董事會通過發行限制員工權利新股總額 5,800 仟元及 6,200 仟元，相關說明參閱附註二六。

	106年1月1日 至3月31日
期初餘額	(\$ 10,722)
本期發行	(13,804)
認列酬勞成本	2,105
期末餘額	<u>(\$ 22,421)</u>

(六) 非控制權益

	106年1月1日 至3月31日	105年1月1日 至3月31日
期初餘額	\$ 5,098	\$ 4,969
歸屬於非控制權益之份額		
本期淨利	165	20
備供出售金融資產未實現損益	169	82
子公司發放現金股利	(42)	(94)
期末餘額	<u>\$ 5,390</u>	<u>\$ 4,977</u>

二二、營業收入

	106年1月1日 至3月31日	105年1月1日 至3月31日
積體電路買賣	\$279,661	\$227,570
銷貨收入—積體電路	215,548	213,755
設計及測試收入	-	690
	<u>\$495,209</u>	<u>\$442,015</u>

二三、綜合損益

(一) 其他收入

	106年1月1日 至3月31日	105年1月1日 至3月31日
銀行存款利息收入	\$ 2,101	\$ 451
其他收入	164	193
	<u>\$ 2,265</u>	<u>\$ 644</u>

(二) 其他利益及損失

	106年1月1日 至3月31日	105年1月1日 至3月31日
處分備供出售金融資產淨益	\$ 34,892	\$ 12,160
處分以成本衡量之金融資產 利益	1,674	-
淨外幣兌換損失	(56,720)	(13,353)
其他損失	(373)	(379)
	<u>(\$ 20,527)</u>	<u>(\$ 1,572)</u>

(三) 折舊及攤銷

	106年1月1日 至3月31日	105年1月1日 至3月31日
不動產、廠房及設備	\$ 9,996	\$ 9,717
無形資產	1,817	762
合計	<u>\$ 11,813</u>	<u>\$ 10,479</u>
折舊費用依功能別彙總		
營業成本	\$ 6,916	\$ 6,583
營業費用	3,080	3,134
	<u>\$ 9,996</u>	<u>\$ 9,717</u>
無形資產攤銷費用依功能別 彙總		
營業成本	\$ -	\$ -
推銷費用	9	10
管理費用	82	73
研究發展費用	1,726	679
	<u>\$ 1,817</u>	<u>\$ 762</u>

(四) 員工福利費用

	106年1月1日 至3月31日	105年1月1日 至3月31日
短期員工福利	\$ 69,539	\$ 71,337
退職後福利(附註二十)		
確定提撥計畫	3,247	3,117
確定福利計畫	590	644
股份基礎給付		
權益交割	2,104	-
員工福利費用合計	<u>\$ 75,480</u>	<u>\$ 75,098</u>

(接次頁)

(承前頁)

	106年1月1日 至3月31日	105年1月1日 至3月31日
依功能別彙總		
營業成本	\$ 10,409	\$ 10,793
營業費用	<u>65,071</u>	<u>64,305</u>
	<u>\$ 75,480</u>	<u>\$ 75,098</u>

依 104 年 5 月修正後公司法及 105 年 6 月經股東會決議之修正章程，本公司係以當年度扣除分派員工及董監酬勞前之稅前利益分別以 11%~13% 及不高於 3% 提撥員工酬勞及董監酬勞。106 年及 105 年 1 月 1 日至 3 月 31 日估列之員工酬勞及董監事酬勞如下：

估列比例

	106年1月1日 至3月31日	105年1月1日 至3月31日
員工酬勞	12%	12%
董監事酬勞	3%	3%

金額

	106年1月1日 至3月31日	105年1月1日 至3月31日
員工酬勞	<u>\$ 410</u>	<u>\$ 3,054</u>
董監事酬勞	<u>\$ 103</u>	<u>\$ 763</u>

年度合併財務報告通過發布日後若金額仍有變動，則依會計估計變動處理，於次一年度調整入帳。

本公司於 106 年 3 月 24 日及 105 年 3 月 18 日舉行董事會，分別決議通過 105 及 104 年度員工酬勞及董監事酬勞如下：

	105年度			104年度		
	現	金	票	現	金	票
員工酬勞	\$ 21,649	\$	-	\$ 20,616	\$	-
董監事酬勞	5,412		-	5,154		-

105 及 104 年度員工酬勞及董監事酬勞之實際配發金額與 105 及 104 年度合併財務報告認列之金額並無差異。

有關本公司 106 及 105 年董事會決議之員工酬勞及董監事酬勞資訊，請至台灣證券交易所「公開資訊觀測站」查詢。

二四、所得稅

(一) 認列於損益之所得稅

所得稅（利益）費用之主要組成項目如下：

	106年1月1日 至3月31日	105年1月1日 至3月31日
當期所得稅		
本期產生者	\$ -	\$ 4,795
遞延所得稅		
本期產生者	(<u>1,050</u>)	(<u>759</u>)
認列於損益之所得稅（利益）費用	(<u>\$ 1,050</u>)	\$ <u>4,036</u>

(二) 兩稅合一相關資訊：

	106年3月31日	105年12月31日	105年3月31日
未分配盈餘			
86 年度以前	\$ -	\$ -	\$ -
87 年度以後	<u>180,462</u>	<u>176,509</u>	<u>318,533</u>
	<u>\$ 180,462</u>	<u>\$ 176,509</u>	<u>\$ 318,533</u>
股東可扣抵稅額帳戶餘額—本公司	<u>\$ 20,419</u>	<u>\$ 20,419</u>	<u>\$ 35,302</u>
	<u>105年度（預計）</u>		<u>104年度</u>
盈餘分配適用之稅額扣抵比率	11.57%		19.78%

(三) 所得稅核定情形

本公司之營利事業所得稅申報，截至 104 年度以前之申報案件業經稅捐稽徵機關核定。

二五、每股盈餘

	106年1月1日 至3月31日	105年1月1日 至3月31日
基本每股盈餘	<u>\$ 0.02</u>	<u>\$ 0.08</u>
稀釋每股盈餘	<u>\$ 0.02</u>	<u>\$ 0.08</u>

單位：每股元

用以計算每股盈餘之本期淨利及普通股加權平均股數如下：

本期淨利

	106年1月1日 至3月31日	105年1月1日 至3月31日
歸屬於本公司業主之淨利	\$ 3,953	\$ 17,596
具稀釋作用潛在普通股之影響：		
員工酬勞	-	-
限制員工權利股票	-	-
用以計算稀釋每股盈餘之淨利	<u>\$ 3,953</u>	<u>\$ 17,596</u>

股 數

單位：仟股

	106年1月1日 至3月31日	105年1月1日 至3月31日
用以計算基本每股盈餘之普通 股加權平均股數	221,400	221,400
具稀釋作用潛在普通股之影響：		
員工酬勞	1,549	929
限制員工權利股票	236	-
用以計算普通股加權平均股數	<u>223,185</u>	<u>222,329</u>

若合併公司得選擇以股票或現金發放員工酬勞，則計算稀釋每股盈餘時，假設員工酬勞將採發放股票方式，並於該潛在普通股具有稀釋作用時計入加權平均流通在外股數，以計算稀釋每股盈餘。於次年度決議員工酬勞發放股數前計算稀釋每股盈餘時，亦繼續考量該等潛在普通股之稀釋作用。

二六、股份基礎給付協議

本公司股東常會於 104 年 6 月 3 日決議發行限制員工權利股票總額 12,000 仟元，計發行 1,200 仟股，發行價格為每股 0 元（即無償）為發行價格。前述決議已於 105 年 6 月 3 日經金融監督管理委員會申報生效。

本公司董事會於 106 年 3 月 24 日決議發行限制員工權利股票總額 5,800 仟元，每股面額 10 元，計 580 仟股，每股發行價格為每股 0 元（即無償）為發行價格。本公司以 106 年 3 月 24 日為給予日及 106 年 4 月 18 日為發行日，給予日股票之公平價值為 23.8 元。

本公司董事會於 105 年 8 月 9 日決議發行限制員工權利股票總額 6,200 仟元，每股面額 10 元，計 620 仟股，每股發行價格為每股 0 元（即無償）為發行價格。本公司以 105 年 8 月 9 日為給予日及 105 年 8 月 11 日為發行日，給予日股票之公平價值為 22.95 元。

員工獲配限制員工權利股票之既得條件如下：

- (一) 自給與日起算滿 1 年仍在本公司任職，且於限制員工權利股票發行日當年度，考績 B 以上者，分配既得 30% 股份。
- (二) 該自給與日起算滿 2 年仍在本公司任職，且於限制員工權利股票發行日當年度，考績 B 以上者，分配既得 35% 股份。
- (三) 自給與日起算滿 3 年仍在本公司任職，且於限制員工權利股票發行日當年度，考績 B 以上者，分配既得 35% 股份。

員工獲配新股後未達既得條件前受限制之權利如下：

- (一) 員工不得將該限制員工權利股票出售、質押、轉讓、贈與他人、設定或作其他方式之處分。
- (二) 該限制員工權利股票仍可參與配股、配息及現金增資認股。
- (三) 限制員工權利股票發行後，應立即將之交付信託且於既得條件未成就前，員工不得以任何理由或方式向受託人請求返還限制員工權利股票。

員工未達成既得條件時，本公司將無償收回該員工獲配之限制員工權利股票並予以註銷。

二七、營業租賃協議

營業租賃係承租廠房及辦公室，租賃期間為 1 至 5 年。

不可取消營業租賃之未來最低租賃給付總額如下：

	<u>106年3月31日</u>	<u>105年12月31日</u>	<u>105年3月31日</u>
1 年 內	\$ 3,381	\$ 8,546	\$ 11,590
超過 1 年但不超過 5 年	<u>615</u>	<u>922</u>	<u>5,425</u>
	<u>\$ 3,996</u>	<u>\$ 9,468</u>	<u>\$ 17,015</u>

二八、資本風險管理

合併公司進行資本管理以確保集團內各企業能夠於繼續經營之前提下，藉由將債務及權益餘額最適化，以使股東報酬極大化。合併公司之整體策略並無變化。

合併公司資本結構係由合併公司歸屬於本公司業主之權益（即股本、資本公積、保留盈餘及其他權益）組成。

二九、金融工具

(一) 公允價值資訊－非按公允價值衡量之金融工具

合併公司管理階層認為非按公允價值衡量之金融資產及金融負債之帳面金額趨近其公允價值或其公允價值無法可靠衡量。

(二) 公允價值資訊－以重複性基礎按公允價值衡量之金融工具

1. 公允價值層級

106年3月31日

	<u>第 1 等級</u>	<u>第 2 等級</u>	<u>第 3 等級</u>	<u>合 計</u>
<u>備供出售金融資產</u>				
國內上市(櫃)有價證券				
－權益投資	<u>\$ 1,374,933</u>	<u>\$ -</u>	<u>\$ -</u>	<u>\$ 1,374,933</u>

105年12月31日

	<u>第 1 等級</u>	<u>第 2 等級</u>	<u>第 3 等級</u>	<u>合 計</u>
<u>備供出售金融資產</u>				
國內上市(櫃)有價證券				
－權益投資	<u>\$ 1,395,463</u>	<u>\$ -</u>	<u>\$ -</u>	<u>\$ 1,395,463</u>

105年3月31日

	<u>第 1 等級</u>	<u>第 2 等級</u>	<u>第 3 等級</u>	<u>合 計</u>
<u>備供出售金融資產</u>				
國內上市(櫃)有價證券				
－權益投資	<u>\$ 1,494,720</u>	<u>\$ -</u>	<u>\$ -</u>	<u>\$ 1,494,720</u>

106年及105年1月1日至3月31日無第1等級與第2等級公允價值衡量間移轉之情形。

(三) 金融工具之種類

	106年3月31日	105年12月31日	105年3月31日
<u>金融資產</u>			
放款及應收款(註1)	\$ 1,863,228	\$ 1,604,478	\$ 1,212,708
備供出售金融資產(註2)	1,429,140	1,450,096	1,556,719
<u>金融負債</u>			
以攤銷後成本衡量(註3)	694,793	601,124	427,859

註1：餘額係包含現金及約當現金、應收票據、應收帳款、其他應收款及無活絡市場之債務工具投資等以攤銷後成本衡量之放款及應收款。

註2：餘額係包含分類為備供出售及以成本衡量金融資產餘額。

註3：餘額係包含短期借款、應付票據、應付帳款、應付帳款一關係人及其他應付款等以攤銷後成本衡量之金融負債。

(四) 財務風險管理目的與政策

合併公司主要金融工具包括權益投資、應收帳款、應付帳款及借款。合併公司之財務管理部門係為各業務單位提供服務，統籌協調進入國內與國際金融市場操作，藉由依照風險程度與廣度分析暴險之內部風險報告監督及管理合併公司營運有關之財務風險。該等風險包括市場風險(包含匯率風險、利率風險及其他價格風險)、信用風險及流動性風險。

財務管理部門定期對合併公司之董事會提出報告，該會係為專責監督風險與落實政策以減輕暴險之獨立組織。

1. 市場風險

合併公司之營運活動使合併公司承擔之主要財務風險為外幣匯率變動風險(參閱下述(1))以及利率變動風險(參閱下述(2))。

合併公司有關金融工具市場風險之暴險及其對該等暴險之管理與衡量方式並無改變。

(1) 匯率風險

合併公司之現金流入與流出，有一部分係以外幣為之，故有部分自然避險之效果；合併公司匯率風險之管理，以避險為目的，不以獲利為目的。

合併公司於資產負債表日非功能性貨幣計價之貨幣性資產與貨幣性負債帳面金額（包含合併財務報告中已沖銷之非功能性貨幣計價之貨幣性項目），參閱附註三二。

敏感度分析

合併公司主要受到美金、人民幣及港幣匯率波動之影響。

下表詳細說明當新台幣（功能性貨幣）對各攸關外幣之匯率增加及減少 1% 時，合併公司之敏感度分析。敏感度分析係考量流通在外之外幣貨幣性項目，並將其期末之換算以匯率變動 1% 予以調整應收帳款。下表之正數係表示當新台幣相對於各相關貨幣貶值 1% 時，將使稅前淨利增加之金額；當新台幣相對於各相關外幣升值 1% 時，其對稅前淨利之影響將為同金額之負數。

	美 元 之 影 響	美 元 之 影 響
	106年1月1日 至3月31日	105年1月1日 至3月31日
損 益	\$ 9,303	\$ 6,769

合併公司於本期對美金之匯率敏感度上升，主係因其外幣資產增加所致。

管理階層認為敏感度分析無法代表匯率固有風險，因資產負債表日之外幣暴險無法反映年中暴險情形。

(2) 利率風險

因合併公司內之個體同時持有固定及浮動利率資產及負債，因而產生利率暴險。

合併公司於資產負債表日受利率暴險之金融資產及金融負債帳面金額如下：

	106年3月31日	105年12月31日	105年3月31日
具公允價值利率風險			
－金融資產	\$ 568,118	\$ 539,220	\$ 200,123
－金融負債	-	-	70,000
具現金流量利率風險			
－金融資產	660,942	340,431	426,003
－金融負債	333,000	233,000	67,000

敏感度分析

下列敏感度分析係依非衍生工具於資產負債表日之利率暴險而決定。對於浮動利率資產，其分析方式係假設資產負債表日流通在外之資產金額於報導期間皆流通在外。

若年利率增加／減少 1%，在所有其他變數維持不變之情況下，合併公司 106 年及 105 年 1 月 1 日至 3 月 31 日之稅前淨利將分別增加／減少 820 仟元及 898 仟元，主因為合併公司之變動利率淨資產利率暴險。

合併公司於本期對利率之敏感度下降，主因為變動利率金融負債增加。

(3) 其他價格風險

合併公司因上市櫃權益證券投資而產生權益價格暴險。該權益投資非持有供交易而係屬策略性投資。合併公司並未積極交易該等投資。合併公司權益價格風險主要集中於台灣地區交易所及櫃買中心之電子產業權益工具。

敏感度分析

下列敏感度分析係依資產負債表日之權益價格暴險進行。

若權益價格上漲／下跌 1%，106 年及 105 年 1 月 1 日至 3 月 31 日稅前其他綜合損益將因持有備供出售投資之公允價值變動分別增加／減少 13,749 仟元及 14,947 仟元。

合併公司於本期對價格風險之敏感度下降，主因合併公司對備供出售投資金額減少所致。

2. 信用風險

信用風險係指交易對方拖欠合約義務而造成集團財務損失之風險。截至資產負債表日，合併公司可能因交易對方未履行義務造成財務損失之最大信用風險暴險主要係來自於合併資產負債表所認列之金融資產帳面金額。

為減輕信用風險，合併公司已訂定授信及應收帳款管理辦法以確保逾期應收款項之回收已採取適當行動。此外，合併公司於資產負債表日會逐一複核應收款項之可回收金額以確保無法回收之應收款項已提列適當減損損失。據此，合併公司管理階層認為合併公司之信用風險已顯著減少。

另因流動資金之交易對方係信用良好之銀行，故該信用風險係屬有限。

應收帳款之對象涵蓋眾多客戶，分散於不同產業及地理區域。合併公司持續地針對應收帳款客戶之財務狀況進行評估。

合併公司並無對任何單一交易對方或任何一組具相似特性之交易對方有重大的信用暴險。當交易對方互為關係企業時，合併公司將其定義為具相似特性之交易對方。

3. 流動性風險

合併公司係透過管理及維持足夠部位之現金及約當現金以支應集團營運並減輕現金流量波動之影響。合併公司管理階層監督銀行融資額度使用狀況並確保借款合同條款之遵循。

銀行借款對合併公司而言係為一項流動性來源。截至 106 年暨 105 年 12 月 31 日及 105 年 3 月 31 日止，合併公司未動用之銀行融資額度，參閱下列(2)融資額度之說明。

(1) 非衍生性金融負債之流動性及利率風險表

非衍生金融負債剩餘合約到期分析係依據合併公司最早可能被要求還款之日期，按金融負債未折現現金流量編製。

106年3月31日

	要求即付或				合 計
	短於 1 個月	1 至 3 個月	3 個月至 1 年	1 至 5 年	
非衍生金融負債					
無附息負債	\$ 180,383	\$ 171,484	\$ 9,926	\$ -	\$ 361,793
浮動利率工具	<u>13,000</u>	<u>320,000</u>	<u>-</u>	<u>-</u>	<u>333,000</u>
	<u>\$ 193,383</u>	<u>\$ 491,484</u>	<u>\$ 9,926</u>	<u>\$ -</u>	<u>\$ 694,793</u>

105年12月31日

	要求即付或				合 計
	短於 1 個月	1 至 3 個月	3 個月至 1 年	1 至 5 年	
非衍生金融負債					
無附息負債	\$ 190,220	\$ 167,204	\$ 10,700	\$ -	\$ 368,124
浮動利率工具	<u>13,000</u>	<u>220,000</u>	<u>-</u>	<u>-</u>	<u>233,000</u>
	<u>\$ 203,220</u>	<u>\$ 387,204</u>	<u>\$ 10,700</u>	<u>\$ -</u>	<u>\$ 601,124</u>

105年3月31日

	要求即付或				合 計
	短於 1 個月	1 至 3 個月	3 個月至 1 年	1 至 5 年	
非衍生金融負債					
無附息負債	\$ 96,194	\$ 152,806	\$ 3,353	\$ -	\$ 252,353
浮動利率工具	-	67,000	-	-	67,000
固定利率工具	-	<u>70,000</u>	<u>-</u>	<u>-</u>	<u>70,000</u>
	<u>\$ 96,194</u>	<u>\$ 289,806</u>	<u>\$ 3,353</u>	<u>\$ -</u>	<u>\$ 389,353</u>

(2) 融資額度

	106年3月31日	105年12月31日	105年3月31日
無擔保銀行透支額度			
— 已動用金額	\$ 210,000	\$ 110,000	\$ 137,000
— 未動用金額	<u>260,000</u>	<u>260,000</u>	<u>93,000</u>
	<u>\$ 470,000</u>	<u>\$ 370,000</u>	<u>\$ 230,000</u>
有擔保銀行透支額度			
— 已動用金額	\$ 123,000	\$ 123,000	\$ -
— 未動用金額	<u>27,000</u>	<u>27,000</u>	<u>-</u>
	<u>\$ 150,000</u>	<u>\$ 150,000</u>	<u>\$ -</u>

三十、關係人交易

本公司及子公司（係本公司之關係人）間之交易、帳戶餘額、收益及費損，於合併時全數予以銷除，並未揭露於本附註。除已於其他附註揭露外，合併公司與其他關係人間之交易如下。

(一) 關係人名稱及其關係

<u>關係人名稱</u>	<u>與合併公司之關係</u>
超豐電子股份有限公司	實質關係人

(二) 製造費用

<u>關係人類別</u>	<u>106年1月1日 至3月31日</u>	<u>105年1月1日 至3月31日</u>
實質關係人 超豐電子股份有限公司	<u>\$ 25,677</u>	<u>\$ 28,933</u>

合併公司與關係人之封裝測試費交易價格、付款期間及條件與一般交易相當。

(三) 應付關係人款項

<u>帳列項目</u>	<u>關係人類別</u>	<u>106年3月31日</u>	<u>105年12月31日</u>	<u>105年3月31日</u>
應付帳款－關係人	實質關係人	<u>\$ 17,232</u>	<u>\$ 19,091</u>	<u>\$ 20,076</u>

流通在外之應付關係人款項餘額係未提供擔保。

(四) 對主要管理階層之獎酬

	<u>106年1月1日 至3月31日</u>	<u>105年1月1日 至3月31日</u>
短期員工福利	<u>\$ 4,870</u>	<u>\$ 4,356</u>
退職後福利	<u>104</u>	<u>102</u>
	<u>\$ 4,974</u>	<u>\$ 4,458</u>

董事及其他主要管理階層之薪酬係由董事會依照個人績效及市場趨勢決定。

三一、質抵押之資產

下列資產業經提供為向銀行借款及質押海關之擔保品：

	<u>106年3月31日</u>	<u>105年12月31日</u>	<u>105年3月31日</u>
質押定存單（帳列無活絡市場之債務工具投資－非流動）	<u>\$ 147,163</u>	<u>\$ 147,063</u>	<u>\$ -</u>

三二、具重大影響之外幣資產及負債資訊

以下資訊係按合併公司各個體功能性貨幣以外之外幣彙總表達，所揭露之匯率係指該等外幣換算至功能性貨幣之匯率。具重大影響之外幣資產及負債如下：

106年3月31日			
	外	幣 匯	率 帳 面 金 額
<u>外 幣 資 產</u>			
<u>貨幣性項目</u>			
美 金	\$ 40,531	30.33 (美金：新台幣)	<u>\$ 1,229,305</u>
<u>外 幣 負 債</u>			
<u>貨幣性項目</u>			
美 金	9,342	30.33 (美金：新台幣)	<u>\$ 283,343</u>
105年12月31日			
	外	幣 匯	率 帳 面 金 額
<u>外 幣 資 產</u>			
<u>貨幣性項目</u>			
美 金	\$ 38,601	32.25 (美金：新台幣)	<u>\$ 1,244,882</u>
<u>外 幣 負 債</u>			
<u>貨幣性項目</u>			
美 金	8,702	32.25 (美金：新台幣)	<u>\$ 280,640</u>
105年3月31日			
	外	幣 匯	率 帳 面 金 額
<u>外 幣 資 產</u>			
<u>貨幣性項目</u>			
美 金	\$ 28,361	32.185 (美金：新台幣)	<u>\$ 912,799</u>
<u>外 幣 負 債</u>			
<u>貨幣性項目</u>			
美 金	7,224	32.185 (美金：新台幣)	<u>\$ 232,504</u>

合併公司主要承擔美元、人民幣及港幣之外幣匯率風險。以下資訊係按持有外幣個體之功能性貨幣彙總表達，所揭露之匯率係指該等功能性貨幣換算至表達貨幣之匯率。具重大影響之外幣兌換損益（已實現及未實現）如下：

功能性貨幣	106年1月1日至3月31日		105年1月1日至3月31日	
	功能性貨幣兌表達貨幣	淨兌換損益	功能性貨幣兌表達貨幣	淨兌換損益
新台幣	1 (新台幣:新台幣)	(\$ 56,806)	1 (新台幣:新台幣)	(\$ 13,290)
人民幣	4.51 (人民幣:新台幣)	86	5.075 (人民幣:新台幣)	63
		<u>(\$ 56,720)</u>		<u>(\$ 13,353)</u>

三三、附註揭露事項

(一) 重大交易事項及(二)轉投資事業相關資訊：

1. 資金貸與他人：無。
2. 為他人背書保證：無。
3. 期末持有有價證券情形（不包含投資子公司、關聯企業及合資控制部分）：附表一。
4. 累積買進或賣出同一有價證券之金額達新台幣 3 億元或實收資本額 20% 以上：無。
5. 取得不動產之金額達新台幣 3 億元或實收資本額 20% 以上：無。
6. 處分不動產之金額達新台幣 3 億元或實收資本額 20% 以上：無。
7. 與關係人進、銷貨之金額達新台幣 1 億元或實收資本額 20% 以上：無。
8. 應收關係人款項達新台幣 1 億元或實收資本額 20% 以上：無。
9. 從事衍生工具交易：無。
10. 母子公司間及各子公司間之業務關係及重要交易往來情形及金額：附表二。
11. 被投資公司資訊：附表三。

(三) 大陸投資資訊：

1. 大陸被投資公司名稱、主要營業項目、實收資本額、投資方式、資金匯出入情形、持股比例、投資損益、期末投資帳面金額、已匯回投資損益及赴大陸地區投資限額：附表四。

2. 與大陸被投資公司直接或間接經由第三地區所發生下列之重大交易事項，及其價格、付款條件、未實現損益：附表五。

- (1) 進貨金額及百分比與相關應付款項之期末餘額及百分比。
- (2) 銷貨金額及百分比與相關應收款項之期末餘額及百分比。
- (3) 財產交易金額及其所產生之損益數額。
- (4) 票據背書保證或提供擔保品之期末餘額及其目的。
- (5) 資金融通之最高餘額、期末餘額、利率區間及當期利息總額。
- (6) 其他對當期損益或財務狀況有重大影響之交易事項，如勞務之提供或收受等。

三四、部門資訊

合併公司提供給主要營運決策者用以分配資源及評量部門績效之資訊，著重於每一交付或提供之產品或勞務之種類，此財務報告資訊之衡量基礎與本合併財務報告相同。合併公司應報導部門為自有產品部門及代理產品部門。

(一) 部門收入與營運結果

	部 門		收 入	
	106年1月1日至3月31日		105年1月1日至3月31日	
	外 部 收 入	部 門 間 收 入	外 部 收 入	部 門 間 收 入
自有產品部門	\$ 215,548	\$ -	\$ 214,445	\$ -
代理產品部門	<u>279,661</u>	<u>12,061</u>	<u>227,570</u>	<u>10,767</u>
	<u>\$ 495,209</u>	<u>\$ 12,061</u>	<u>\$ 442,015</u>	<u>\$ 10,767</u>

	部 門		損 益	
	106年1月1日至3月31日		105年1月1日至3月31日	
自有產品部門	\$ 13,731		\$ 21,325	
代理產品部門	<u>8,319</u>		<u>1,707</u>	
應報導部門利益合計	22,050		23,032	
銷除部門間利益	<u>6</u>		<u>6</u>	
	22,044		23,026	
未分攤金額：				
營業外收入及支出	(18,976)		(1,374)	
稅前淨利	<u>\$ 3,068</u>		<u>\$ 21,652</u>	

部門利益係指各個部門所賺取之利潤，不包含應分攤之營業外收入及支出。此衡量金額係提供予主要營運決策者，用以分配資源予部門及評量其績效。

(二) 部門總資產

部 門 資 產	106年3月31日	105年12月31日	105年3月31日
自有產品部門	\$ 3,588,404	\$ 3,325,930	\$ 3,116,454
代理產品部門	<u>329,594</u>	<u>330,539</u>	<u>279,066</u>
部門資產總額	3,917,998	3,656,469	3,395,520
未分攤之資產	<u>-</u>	<u>-</u>	<u>-</u>
合併資產總額	<u>\$ 3,917,998</u>	<u>\$ 3,656,469</u>	<u>\$ 3,395,520</u>

所有資產均分攤至應報導部門。應報導部門共同使用之資產係按各別應報導部門所賺取之收入為基礎分攤。

偉詮電子股份有限公司及子公司

期末持有者有價證券情形

民國 106 年 3 月 31 日

附表一

單位：除另予註明外，係新台幣仟元及仟股

持有之公司	有價證券種類及名稱	與有價證券發行人之關係	帳列	科目	日期	股數 / 單位數	帳面金額	持股比例	公允價值	備註
本公司	起豐電子股份有限公司	—	備供出售	金融資產—流動		10,650	\$ 443,040	-	\$ 443,040	註一
	台灣光罩股份有限公司	—	備供出售	金融資產—流動		12,182	174,812	-	174,812	註一
	金寶電子工業股份有限公司	—	備供出售	金融資產—流動		13,999	165,888	-	165,888	註一
	漢翔航空工業股份有限公司	—	備供出售	金融資產—流動		2,200	84,480	-	84,480	註一
	飛宏科技股份有限公司	—	備供出售	金融資產—流動		3,906	58,981	-	58,981	註一
	新光金融控股股份有限公司	—	備供出售	金融資產—流動		6,600	58,410	-	58,410	註一
	直得科技股份有限公司	—	備供出售	金融資產—流動		674	23,994	-	23,994	註一
	虹冠電子工業股份有限公司	—	備供出售	金融資產—流動		600	22,080	-	22,080	註一
	上銀科技股份有限公司	—	備供出售	金融資產—流動		65	12,382	-	12,382	註一
	全漢企業股份有限公司	—	備供出售	金融資產—流動		354	8,815	-	8,815	註一
	同亨科技股份有限公司	—	備供出售	金融資產—流動		50	3,120	-	3,120	註一
	台灣聚鑫企業股份有限公司	—	備供出售	金融資產—流動		440	6,400	3%	6,400	註二
	光碁科技股份有限公司	—	以成本衡量之	金融資產—非流動		161	-	2%	-	註二
	WELTREN KOREA CO., LTD.	—	以成本衡量之	金融資產—非流動		10	-	-	-	註二
	興隆發電子股份有限公司	—	以成本衡量之	金融資產—非流動		10	-	-	-	註二
	智威科技股份有限公司	—	以成本衡量之	金融資產—非流動		6	-	-	-	註二
	綠星電子股份有限公司	—	以成本衡量之	金融資產—非流動		1	-	-	-	註二
AETAS TECHNOLOGY INC.	—	以成本衡量之	金融資產—非流動		36	-	-	-	註二	
AETAS TECHNOLOGY INC.	—	以成本衡量之	金融資產—非流動		7	-	-	-	Series B 特別股	
AETAS TECHNOLOGY INC.	—	以成本衡量之	金融資產—非流動		3	-	-	-	Series C 特別股	
AETAS TECHNOLOGY INC.	—	以成本衡量之	金融資產—非流動		3	-	-	-	Series D 特別股	
英屬維京群島商偉詮國際公司	聯華電子股份有限公司	—	備供出售	金融資產—流動		3,800	45,980	-	45,980	註一
	金寶電子工業股份有限公司	—	備供出售	金融資產—流動		3,150	37,327	-	37,327	註一
	盛群半導體股份有限公司	—	備供出售	金融資產—流動		404	21,776	-	21,776	註一
	中華汽車工業股份有限公司	—	備供出售	金融資產—流動		720	20,016	-	20,016	註一
	力鵬企業股份有限公司	—	備供出售	金融資產—流動		1,940	15,714	-	15,714	註一
應華精密科技股份有限公司	—	備供出售	金融資產—流動		175	9,013	-	9,013	註一	

(接次頁)

(承前頁)

持 有 之 公 司	有 價 證 券 種 類 及 名 稱	與 有 價 證 券 發 行 人 之 關 係	帳 列 科 目	期 股 數 / 單 位 數 帳 面 金 額	持 股 比 率	公 允 價 值	備 註
英屬維京群島商偉發國際公司	永彰機電股份有限公司	-	備供出售金融資產—非流動	170	-	\$ 3,281	註一
盈銓投資公司	IDHL INTERNATIONAL, INC. 股 票	-	以成本衡量之金融資產—非流動	250	-	-	註二
	聯華電子股份有限公司	-	備供出售金融資產—流動	4,100	-	50,020	註一
	金寶電子工業股份有限公司	-	備供出售金融資產—流動	3,000	-	35,550	註一
	盛群半導體股份有限公司	-	備供出售金融資產—流動	382	-	20,590	註一
	盟立自動化股份有限公司	-	備供出售金融資產—流動	368	-	15,254	註一
	力鵬企業股份有限公司	-	備供出售金融資產—流動	1,837	-	14,880	註一
	應華精密科技股份有限公司	-	備供出售金融資產—流動	185	-	9,971	註一
	台灣光罩股份有限公司	-	備供出售金融資產—流動	675	-	9,686	註一
	同亨科技股份有限公司	-	備供出售金融資產—流動	60	-	3,744	註一
	通嘉科技股份有限公司	-	備供出售金融資產—流動	95	-	3,021	註一
	三聯科技股份有限公司	-	備供出售金融資產—流動	55	-	1,757	註一
	永彰機電股份有限公司	-	備供出售金融資產—流動	70	-	1,351	註一
	安慶創新投資股份有限公司	-	以成本衡量之金融資產—非流動	3,114	6%	30,000	註二
	動信科技投資股份有限公司	-	以成本衡量之金融資產—非流動	500	3%	5,460	註二
	冠德光電股份有限公司	-	以成本衡量之金融資產—非流動	401	1%	5,105	註二
	崇佑投資股份有限公司	-	以成本衡量之金融資產—非流動	655	-	4,242	註二
	台灣聚鑫企業股份有限公司	-	以成本衡量之金融資產—非流動	200	1%	3,000	註二

註一：係按 106 年 3 月底收盤價計算。

註二：係按帳面價值列示。

註三：上列有價證券於 106 年 3 月 31 日無提供擔保、質押借款或其他依約定受限制使用者。

偉詮電子股份有限公司及子公司
 母子公司間及各子公司間之業務關係及重要交易往來情形及金額
 民國 106 年 1 月 1 日至 3 月 31 日

附表二

單位：新台幣仟元

編號	交易人	名稱	交易往來對象	與交易人之關係(註四)	交易		往來		交易條件	情形
					科目	金額	金額	佔合併總資產或總營業收入之比率		
0	本公司		東莞普砂公司 盈詮投資公司 盈詮投資公司 東莞普砂公司	1 1 1 1	營業收入淨額 租金收入 其他收入 應收帳款	\$ 12,061 6 18 15,715	註一 註一 註一 註二	2% - - 1%		

註一：係依雙方議定之條件為之，並無其他適當交易對象可資比較。

註二：主要係月結 90 天收(付)款。

註三：1 係代表母公司對子公司之交易，2 係代表子公司間之交易。

偉詮電子股份有限公司及子公司

被投資公司相關資訊

民國 106 年 1 月 1 日至 3 月 31 日

附表三

單位：新台幣仟元

投資公司名稱	被投資公司名稱	所在地	主要營業項目	原 始 投 資		金 額	期 末	持 有 比 率 (%)	持 有 帳 面 金 額	有 被 投 資 公 司		備 註
				本 期 未 去	本 期 初					本 期 初	本 期 末	
本公司	盈詮投資公司 英屬維京群島商偉詮國際公司	台灣 英屬維京群島	投資 投資	\$ 241,486	\$ 241,486	241,486	29,740	98	\$ 307,980	\$ 9,607	\$ 9,442	子公司
				265,000	265,000	265,000	8,164	100	255,874	2,595	2,595	子公司

註一：係依被投資公司同期間未經會計師核閱之財務報告計算。

註二：大陸被投資公司相關資訊請詳附表四。

偉詮電子股份有限公司及子公司
大陸投資資訊

民國 106 年 1 月 1 日至 3 月 31 日

附表四

單位：除另予註明外，
為新台幣千元

大陸被投資公司名稱	主要營業項目	實收資本額	投資方式	本 期 初 出 匯 金 額	本期匯出或收回投資金額		本 自 累 積 投 資 金 額	本 期 台 灣 積 存 投 資 金 額	未 出 本 本 被 投 資 公 司 損 益	本公司直接或間接持股比例	本 期 認 列 損 益 (註 二)	期 帳 面 價 值	截至本 期 止 回 收 投 資 收 益
					匯 出	匯 回							
東莞普砂電子有限公司	從事電子零組件進出口及一般進出口貿易業務	RMB 8,048 仟元 (美金 1,200 仟元)	註一	美金 1,200 仟元 (\$ 36,396)	\$ -	\$ -	美金 1,200 仟元 (\$ 36,396)	美金 1,200 仟元	(\$ 790)	100%	790	14,947	-

本 期 末 陸 地 區 計 累 計 出 匯 金 額	本 期 末 台 灣 積 存 投 資 金 額	依 經 濟 部 投 資 審 查 會 規 定 赴 大 陸 地 區 投 資 限 額
美金 1,200 元 (\$36,396)	美金 1,200 仟元 (\$36,396)	\$1,845,430

註一：本公司投資英屬維京群島商偉詮國際公司，再透過該公司投資大陸公司，該投資已由經濟部投資審議委員會核准，核准投資金額為美金 1,200 仟元。

註二：係被投資公司同期間未經會計師核閱之財務報告計算。

註三：係按 106 年 3 月底美金匯率換算而得。

偉詮電子股份有限公司及子公司
與大陸被投資公司直接或間接經由第三地區所發生下列之重大交易事項，及其價格、付款條件、未實現損益及其他相關資訊

民國 106 年 1 月 1 日至 3 月 31 日

附表五

單位：新台幣仟元

大陸被投資公司名稱	交易類別	進金	銷、貨	應收(付)票據、帳款	未實現損益	備註
東莞普矽電子有限公司	營業收入	\$ 12,061	2%	\$ 15,715	\$ -	-

註：與關係人之銷貨，係依雙方條件議定，並無其他適當交易對象可資比較。