

偉詮電子股份有限公司及子公司

合併財務報告暨會計師核閱報告

民國 108 及 107 年第 3 季

地址：新竹縣科學工業園區工業東九路24號2樓

電話：(03)578-0241

## § 目 錄 §

項	目 頁	次	財 務 報 告 附 註 編 號
一、封 面	1		-
二、目 錄	2		-
三、會計師核閱報告	3~4		-
四、合併資產負債表	5		-
五、合併綜合損益表	6~7		-
六、合併權益變動表	8		-
七、合併現金流量表	9~10		-
八、合併財務報告附註			
(一) 公司沿革	11		一
(二) 通過財務報告之日期及程序	11		二
(三) 新發布及修訂準則及解釋之適用	11~14		三
(四) 重大會計政策之彙總說明	14~17		四
(五) 重大會計判斷、估計及假設不確定性之主要來源	17		五
(六) 重要會計項目之說明	18~43		六~三十
(七) 關係人交易	43~44		三一
(八) 質抵押之資產	44		三二
(九) 重大或有負債及未認列之合約承諾	-		-
(十) 重大之災害損失	-		-
(十一) 重大之期後事項	-		-
(十二) 具重大影響之外幣資產及負債資訊	44~45		三三
(十三) 附註揭露事項			
1. 重大交易事項相關資訊	46、49~51		三四
2. 轉投資事業相關資訊	46、53		三四
3. 大陸投資資訊	46~47、54~55		三四
4. 母子公司間業務關係及重要交易往來情形	46、52		三四
(十四) 部門資訊	47~48		三五

### 會計師核閱報告

偉詮電子股份有限公司 公鑒：

#### 前 言

偉詮電子股份有限公司及其子公司民國 108 年及 107 年 9 月 30 日之合併資產負債表，暨民國 108 年及 107 年 7 月 1 日至 9 月 30 日以及民國 108 年及 107 年 1 月 1 日至 9 月 30 日之合併綜合損益表、民國 108 年及 107 年 1 月 1 日至 9 月 30 日合併權益變動表與合併現金流量表，以及合併財務報表附註(包括重大會計政策彙總)，業經本會計師核閱竣事。依證券發行人財務報告編製準則及經金融監督管理委員會認可並發布生效之國際會計準則第 34 號「期中財務報導」編製允當表達之合併財務報表係管理階層之責任，本會計師之責任係依據核閱結果對合併財務報表作成結論。

#### 範 圍

除保留結論之基礎段所述者外，本會計師係依照審計準則公報第六十五號「財務報表之核閱」執行核閱工作。核閱合併財務報表時所執行之程序包括查詢(主要向負責財務與會計事務之人員查詢)、分析性程序及其他核閱程序。核閱工作之範圍明顯小於查核工作之範圍，因此本會計師可能無法察覺所有可藉由查核工作辨認之重大事項，故無法表示查核意見。

#### 保留結論之基礎

如合併財務報表附註十三所述，列入上開合併財務報表之部分非重要子公司之同期間財務報表未經會計師核閱，其民國 108 年及 107 年 9 月 30 日之資產總額分別為新台幣 347,041 仟元及新台幣 344,542 仟元，分別占合併資產總額之 9%及 8%；負債總額分別為新台幣 198 仟元及新台幣 765 仟元，均占合併負債總額之 0%；其民國 108 年及 107 年 7 月 1 日至 9 月 30 日，以及民國 108 年及 107 年 1 月 1 日至 9 月 30 日之綜合損益總額分別為新台幣 1,648

仟元、新台幣 2,647 仟元、新台幣 14,332 仟元及新台幣 5,486 仟元，分別占合併綜合損益總額之 2%、5%、7%及 2%。


### 保留結論

依本會計師核閱結果，除保留結論之基礎段所述非重要子公司之財務報表倘經會計師核閱，對合併財務報表可能有所調整之影響外，並未發現上開合併財務報表在所有重大方面有未依照證券發行人財務報告編製準則及經金融監督管理委員會認可並發布生效之國際會計準則第 34 號「期中財務報導」編製，致無法允當表達偉詮電子股份有限公司及其子公司民國 108 年及 107 年 9 月 30 日之合併財務狀況，暨民國 108 年及 107 年 7 月 1 日至 9 月 30 日之合併財務績效，以及民國 108 年及 107 年 1 月 1 日至 9 月 30 日之合併財務績效及合併現金流量之情事。

勤業眾信聯合會計師事務所

會計師 陳 明 輝


陳明輝



會計師

葉 東 輝


葉東輝



證券暨期貨管理委員會核准文號  
台財證六字第 0930128050 號

金融監督管理委員會核准文號  
金管證審字第 0980032818 號

中 華 民 國 108 年 11 月 5 日



民國 108 年 9 月 30 日

日及 9 月 30 日

單位：新台幣仟元

代碼	資產	108年9月30日		107年12月31日		107年9月30日		108年9月30日		107年12月31日		107年9月30日	
		金額	%	金額	%	金額	%	金額	%	金額	%	金額	%
	流動資產												
1100	現金及約當現金(附註六及三十)	\$ 701,433	18	\$ 659,014	17	\$ 727,235	18	\$ 235,000	6	\$ 527,000	8	\$ 527,000	13
1110	透過損益按公允價值衡量之金融資產-非流動(附註七及三十)	1,032,782	27	1,704,854	44	1,692,526	41	1,587	-	3,800	-	3,800	-
1120	透過其他綜合損益按公允價值衡量之金融資產-非流動(附註八及三十)	574,002	15	-	-	-	-	436,820	12	256,545	7	379,347	9
1150	應收票據(附註十、二四及三十)	24,409	1	26,874	1	26,855	1	49,086	1	39,473	1	53,115	1
1170	應收帳款淨額(附註十、二四及三十)	753,947	20	717,408	19	834,648	20	92,866	3	224,351	6	58,012	2
1175	應收融資租賃款-流動(附註三、四及十)	1,067	-	-	-	-	-	8,708	-	45,188	1	51,655	1
1200	其他應收款(附註十及三十)	11,515	-	14,935	-	17,632	-	7,429	-	8,017	-	9,435	-
130X	存貨(附註十二)	339,898	9	411,554	11	539,242	13	14,592	-	5,159	-	5,211	-
1410	預付款項(附註十七)	25,707	1	18,260	1	22,371	1	850,203	22	866,956	23	1,087,575	26
11XX	流動資產總計	3,464,760	91	3,552,899	93	3,860,509	93	14,472	-	-	-	3,758	-
	非流動資產												
1510	透過損益按公允價值衡量之金融資產-非流動(附註七及三十)	1,078	-	1,834	-	1,956	-	25,508	1	-	-	-	-
1517	透過其他綜合損益按公允價值衡量之金融資產-非流動(附註八及三十)	34,116	1	39,706	1	42,812	1	80,846	2	80,481	2	76,878	2
1535	按攤銷後成本衡量之金融資產-非流動(附註九、三十及三二)	100	-	100	-	100	-	120,826	3	80,481	2	80,636	2
1600	不動產、廠房及設備(附註十四)	240,157	6	206,380	5	209,409	5	971,029	25	947,437	25	1,168,211	28
1755	使用權資產(附註三、四及十五)	36,372	1	-	-	-	-	1,780,144	47	1,780,444	46	1,780,444	43
1780	無形資產(附註十六)	37,810	1	29,059	1	7,007	-	17,129	1	17,543	-	17,543	-
1915	預付設備款	-	-	7,578	-	7,578	1	468,268	12	450,637	12	450,637	11
1920	存出保證金(附註三十)	5,978	-	-	-	-	-	18,877	1	-	-	-	-
1935	應收融資租賃款-非流動(附註三、四及十)	-	-	-	-	-	-	690,853	18	655,173	17	725,623	18
15XX	非流動資產總計	358,073	9	284,651	7	269,996	7	1,177,998	31	1,105,810	29	1,176,260	29
	資產總計	\$ 3,822,833	100	\$ 3,837,550	100	\$ 4,130,505	100	\$ 3,837,550	100	\$ 3,837,550	100	\$ 4,130,505	100
	負債與權益總計												
	負債												
	短期借款(附註十八及三十)												
	應付票據(附註十九及三十)												
	應付帳款(附註十九及三十)												
	應付員工及董監酬勞(附註二二及二五)												
	其他應付款(附註二十及三十)												
	本期所得稅負債(附註四及二六)												
	負債準備-流動(附註二一)												
	租賃負債-流動(附註三、四、十五及三十)												
	其他流動負債(附註二二及二四)												
	流動負債總計												
	非流動負債												
	遞延所得稅負債(附註四及二六)												
	租賃負債-非流動(附註三、四、十五及三十)												
	淨確定福利負債-非流動(附註四及二二)												
	非流動負債總計												
	負債總計												
	歸屬於本公司業主之權益(附註二三及二八)												
	普通股股本												
	資本公積												
	保留盈餘												
	法定盈餘公積												
	特別盈餘公積												
	未分配盈餘												
	保留盈餘總計												
	其他權益(附註二三)												
	庫藏股票(附註二三)												
	本公司業主權益總計												
	非控制權益(附註二三)												
	權益總計												
	負債與權益總計												

後附之附註係本合併財務報告之一部分。  
(請參閱勤業眾信聯合會計師事務所民國108年11月5日核閱報告)



會計主管：



經理人：



董事長：

## 偉詮電 股份有限公司及子公司

民國 108 年及 107 年 7 月 1 日至 9 月 30 日及 108 年及 107 年 1 月 1 日至 9 月 30 日

( 僅經核閱 未經會計師查核 )

單位：新台幣仟元，惟  
每股盈餘為元

代 碼		108年7月1日至9月30日		107年7月1日至9月30日		108年1月1日至9月30日		107年1月1日至9月30日	
		金 額	%	金 額	%	金 額	%	金 額	%
4000	營業收入淨額 (附註二四)	\$ 634,894	100	\$ 691,305	100	\$ 1,722,307	100	\$ 1,948,971	100
5000	營業成本 (附註十二、二三、二五及三一)	475,679	75	510,251	74	1,294,865	75	1,468,264	75
5900	營業毛利	159,215	25	181,054	26	427,442	25	480,707	25
	營業費用 (附註二三及二五)								
6100	推銷費用	36,019	6	35,475	5	101,208	6	104,477	5
6200	管理費用	20,250	3	17,148	3	52,942	3	54,369	3
6300	研究發展費用	84,757	13	65,485	9	219,603	13	207,330	11
6450	預期信用減損利益 (附註十)	( 3 )	-	( 55 )	-	( 166 )	-	( 119 )	-
6000	營業費用合計	141,023	22	118,053	17	373,587	22	366,057	19
6900	營業淨利	18,192	3	63,001	9	53,855	3	114,650	6
	營業外收入及支出								
7010	其他收入 (附註十五、二五及三三)	75,471	12	82,274	12	97,518	6	92,695	4
7020	其他利益及損失 (附註二五)	16,314	2	( 76,669 )	( 11 )	129,326	7	97,544	5
7050	財務成本 (附註二五)	( 796 )	-	( 1,346 )	-	( 2,041 )	-	( 3,672 )	-
7000	營業外收入及支出合計	90,989	14	4,259	1	224,803	13	186,567	9
7900	稅前淨利	109,181	17	67,260	10	278,658	16	301,217	15
7950	所得稅費用 (附註四及二六)	( 19,214 )	( 3 )	( 13,447 )	( 2 )	( 32,920 )	( 2 )	( 57,871 )	( 3 )
8200	本期淨利	89,967	14	53,813	8	245,738	14	243,346	12
	其他綜合損益 (附註四及二三)								
8310	不重分類至損益之項目：								
8316	透過其他綜合損益按公允價值衡量之權益工具投資未實現評價損益	( 23,072 )	( 4 )	( 1,287 )	-	( 44,717 )	( 2 )	( 2,171 )	-
8360	後續可能重分類至損益之項目：								
8361	國外營運機構財務報表換算之兌換差額	( 433 )	-	( 641 )	-	( 282 )	-	( 461 )	-
8300	本期其他綜合損益	( 23,505 )	( 4 )	( 1,928 )	-	( 44,999 )	( 2 )	( 2,632 )	-
8500	本期綜合損益總額	\$ 66,462	10	\$ 51,885	8	\$ 200,739	12	\$ 240,714	12
	淨利歸屬於：								
8610	本公司業主	\$ 89,761	14	\$ 53,737	8	\$ 245,232	14	\$ 243,224	12
8620	非控制權益	206	-	76	-	506	-	122	-
8600		\$ 89,967	14	\$ 53,813	8	\$ 245,738	14	\$ 243,346	12
	綜合損益總額歸屬於：								
8710	本公司業主	\$ 66,430	10	\$ 51,831	8	\$ 200,472	12	\$ 240,630	12
8720	非控制權益	32	-	54	-	267	-	84	-
8700		\$ 66,462	10	\$ 51,885	8	\$ 200,739	12	\$ 240,714	12

( 接 次 頁 )

(承前頁)

代 碼	每股盈餘 (附註二七)	108年7月1日至9月30日		107年7月1日至9月30日		108年1月1日至9月30日		107年1月1日至9月30日	
		金 額	%	金 額	%	金 額	%	金 額	%
9750	基 本	\$ 0.51		\$ 0.27		\$ 1.38		\$ 1.14	
9850	稀 釋	\$ 0.50		\$ 0.27		\$ 1.37		\$ 1.12	

後附之附註係本合併財務報告之一部分。

(請參閱勤業眾信聯合會計師事務所民國 108 年 11 月 5 日核閱報告)

董事長：



經理人：



會計主管：







偉詮電子股份有限公司及子公司

合併現金流量表

民國 108 年及 107 年 1 月 1 日至 9 月 30 日

(僅經核閱，未依一般審計準則查核)

單位：新台幣仟元

代 碼		108年1月1日 至9月30日	107年1月1日 至9月30日
	營業活動之現金流量		
A10000	本期稅前淨利	\$ 278,658	\$ 301,217
A20010	不影響現金流量之收益費損項目：		
A20100	折舊費用	36,489	27,170
A20200	攤銷費用	22,120	9,022
A20300	預期信用減損利益	( 166)	( 119)
A20400	透過損益按公允價值衡量金融資產 淨利益	( 120,725)	( 61,251)
A20900	財務成本	2,041	3,672
A21200	利息收入	( 5,114)	( 13,572)
A21300	股利收入	( 91,721)	( 72,057)
A21900	員工認股權酬勞成本	1,981	6,345
A22500	處分不動產、廠房及設備淨益	-	( 198)
A23700	存貨跌價及呆滯損失	13,502	17,313
A24100	外幣兌換淨益	( 8,507)	( 23,838)
A30000	營業資產及負債之淨變動數		
A31130	應收票據	2,465	( 40)
A31150	應收帳款	( 29,778)	( 59,021)
A31180	其他應收款	( 3,208)	( 7,751)
A31190	應收融資租賃款	780	-
A31200	存 貨	58,154	( 131,878)
A31230	預付款項	( 7,447)	3,495
A32130	應付票據	( 1,636)	811
A32150	應付帳款	177,859	60,901
A32160	應付帳款－關係人	-	( 29,184)
A32990	應付員工及董監酬勞	9,613	6,518
A32180	其他應付款	45,475	( 12,126)
A32200	負債準備	( 588)	-
A32230	其他流動負債	( 1,044)	735
A32240	淨確定福利負債	365	357
A33000	營運產生之現金流入	379,568	26,521
A33100	收取之利息	5,114	13,572
A33300	支付之利息	( 2,041)	( 3,672)
A33500	支付之所得稅	( 54,928)	( 29,059)
AAAA	營業活動之淨現金流入	327,713	7,362

(接次頁)

(承前頁)

代 碼		108年1月1日 至9月30日	107年1月1日 至9月30日
	投資活動之現金流量		
B00010	取得透過其他綜合損益按公允價值衡量之金融資產	(\$ 733,538)	(\$ 6,259)
B00020	出售透過其他綜合損益按公允價值衡量之金融資產	120,422	-
B00050	處分按攤銷後成本衡量之金融資產	-	48,497
B00100	取得透過損益按公允價值衡量之金融資產	( 400,361)	( 999,627)
B00200	出售透過損益按公允價值衡量之金融資產	1,023,581	1,044,554
B02700	購置不動產、廠房及設備	( 59,666)	( 35,350)
B02800	處分不動產、廠房及設備價款	-	198
B03800	存出保證金減少	1,600	149
B04500	購置無形資產	( 30,878)	( 6,902)
B07600	收取之股利	<u>91,721</u>	<u>69,033</u>
BBBB	投資活動之淨現金流入	<u>12,881</u>	<u>114,293</u>
	籌資活動之現金流量		
C00100	短期借款(減少)增加	( 50,000)	137,000
C04200	租賃負債本金償還	( 10,808)	-
C05600	減資返還之股款	75	-
C04500	支付現金股利	( 178,044)	( 133,544)
C04700	現金減資	-	( 445,146)
C04900	購買庫藏股	( 63,073)	-
C05800	支付非控制權益現金股利	<u>-</u>	<u>( 374)</u>
CCCC	籌資活動之淨現金流出	<u>( 301,850)</u>	<u>( 442,064)</u>
DDDD	匯率變動對現金及約當現金之影響	<u>3,675</u>	<u>13,620</u>
EEEE	本期現金及約當現金淨增加(減少)數	42,419	( 306,789)
E00100	期初現金及約當現金餘額	<u>659,014</u>	<u>1,034,024</u>
E00200	期末現金及約當現金餘額	<u>\$ 701,433</u>	<u>\$ 727,235</u>

後附之附註係本合併財務報告之一部分。

(請參閱勤業眾信聯合會計師事務所民國108年11月5日核閱報告)

董事長：



經理人：



會計主管：



偉詮電子股份有限公司及子公司

合併財務報告附註

民國 108 年及 107 年 1 月 1 日至 9 月 30 日

(僅經核閱，未依一般公認審計準則查核)

(除另註明外，金額以新台幣仟元為單位)

一、公司沿革

偉詮電子股份有限公司(以下稱「本公司」)於 78 年 7 月成立於新竹科學工業園區，並於同年 9 月開始營業，主要營業項目為研究、開發、生產、測試及銷售數位、類比混合式特殊應用積體電路、數位式及類比式積體電路等。

本公司股票自 89 年 9 月起在台灣證券交易所上市買賣。

本合併財務報告係以本公司之功能性貨幣新台幣表達。

二、通過財務報告之日期及程序

本合併財務報告於 108 年 11 月 5 日經提報董事會後發布。

三、新發布及修訂準則及解釋之適用

- (一) 首次適用修正後之證券發行人財務報告編製準則及經金融監督管理委員會(以下稱「金管會」)認可並發布生效之國際財務報導準則(IFRS)、國際會計準則(IAS)、解釋(IFRIC)及解釋公告(SIC)(以下稱「IFRSs」)

除首次適用 IFRS 16「租賃」外，適用其他修正後之證券發行人財務報告編製準則及金管會認可並發布生效之 IFRSs 將不致造成本公司及由本公司所控制個體(以下稱「合併公司」)會計政策之重大變動：

IFRS 16 規範租賃協議之辨認與出租人及承租人會計處理，該準則將取代 IAS 17「租賃」及 IFRIC 4「決定一項安排是否包含租賃」等相關解釋。相關會計政策請參閱附註四。

### 租賃定義

合併公司選擇僅就 108 年 1 月 1 日以後簽訂（或變動）之合約依 IFRS 16 評估是否係屬（或包含）租賃，先前已依 IAS 17 及 IFRIC 4 辨認為租賃之合約不予重新評估並依 IFRS 16 之過渡規定處理。

### 合併公司為承租人

除低價值標的資產租賃及短期租賃選擇按直線基礎認列費用外，其他租賃係於合併資產負債表認列使用權資產及租賃負債。合併綜合損益表係分別表達使用權資產之折舊費用及租賃負債按有效利息法所產生之利息費用。於合併現金流量表中，償付租賃負債之本金金額表達為籌資活動，支付利息部分則列為營業活動。適用 IFRS 16 前，分類為營業租賃之合約係按直線基礎認列費用。營業租賃現金流量於合併現金流量表係表達於營業活動。

合併公司選擇將追溯適用 IFRS 16 之累積影響數調整於 108 年 1 月 1 日保留盈餘，不重編比較資訊。

先前依 IAS 17 以營業租賃處理之協議，於 108 年 1 月 1 日租賃負債之衡量係以剩餘租賃給付按該日承租人之增額借款利率折現，全部使用權資產係以該日之租賃負債金額（並調整先前已認列之預付或應付租賃給付金額）衡量。所認列之使用權資產均適用 IAS 36 評估減損。

合併公司亦適用下列權宜作法：

1. 對具有合理類似特性之租賃組合使用單一折現率衡量租賃負債。
2. 租賃期間於 108 年 12 月 31 日以前結束之租賃依短期租賃處理。
3. 不將原始直接成本計入 108 年 1 月 1 日之使用權資產衡量中。
4. 進行租賃負債之衡量時，對諸如租賃期間之決定使用後見之明。

合併公司於 108 年 1 月 1 日認列租賃負債所適用之增額借款利率加權平均數為 2.02%，該租賃負債金額與 107 年 12 月 31 日不可取消營業租賃之未來最低租賃給付總額之差異說明如下：

107 年 12 月 31 日不可取消營業租賃之未來最低租賃給付總額	<u>\$ 52,269</u>
108 年 1 月 1 日未折現總額	<u>\$ 52,269</u>
按 108 年 1 月 1 日增額借款利率折現後之現值	<u>\$ 50,191</u>
108 年 1 月 1 日租賃負債餘額	<u>\$ 50,191</u>

#### 合併公司為出租人

除轉租外，於過渡時對出租人之租賃不作任何調整，且自 108 年 1 月 1 日起始適用 IFRS 16。

合併公司於 107 年將所承租之科管局宿舍轉租他人，該轉租於先前適用 IAS 17 判斷係分類為營業租賃。合併公司於 108 年 1 月 1 日根據主租及轉租之剩餘合約條款及條件評估該轉租係分類為融資租賃，並視為於 108 年 1 月 1 日簽訂之新融資租賃處理。

首次適用 IFRS 16 對 108 年 1 月 1 日各資產、負債及權益項目調整如下：

	108 年 1 月 1 日 重編前金額	首次適用 之調整	108 年 1 月 1 日 重編後金額
使用權資產	\$ -	\$ 45,882	\$ 45,882
應收租賃款—流動	-	1,110	1,110
應收租賃款—非流動	-	3,199	3,199
資產影響	<u>\$ -</u>	<u>\$ 50,191</u>	<u>\$ 50,191</u>
租賃負債—流動	\$ -	\$ 15,009	\$ 15,009
租賃負債—非流動	-	35,182	35,182
負債影響	<u>\$ -</u>	<u>\$ 50,191</u>	<u>\$ 50,191</u>
權益影響	<u>\$ -</u>	<u>\$ -</u>	<u>\$ -</u>

(二) 109 年適用之金融監督管理委員會(以下稱「金管會」)認可之 IFRSs

<u>新發布 / 修正 / 修訂準則及解釋</u>	<u>IASB 發布之生效日</u>
IFRS 3 之修正「業務之定義」	2020 年 1 月 1 日(註 1)
IAS 1 及 IAS 8 之修正「重大性之定義」	2020 年 1 月 1 日(註 2)

註 1：收購日在年度報導期間開始於 2020 年 1 月 1 日以後之企業合併及於前述日期以後發生之資產取得適用此項修正。

註 2：2020 年 1 月 1 日以後開始之年度期間推延適用此項修正。

截至本合併財務報告通過發布日止，合併公司仍持續評估上述準則、解釋之修正對財務狀況與財務績效之影響，相關影響待評估完成時予以揭露。

(三) IASB 已發布但尚未經金管會認可並發布生效之 IFRSs

<u>新發布 / 修正 / 修訂準則及解釋</u>	<u>IASB 發布之生效日(註 1)</u>
IFRS 9、IAS 39 及 IFRS 7 之修正「銀行同業拆放利率變革」	2020 年 1 月 1 日
IFRS 10 及 IAS 28 之修正「投資者與其關聯企業或合資間之資產出售或投入」	未定
IFRS 17「保險合約」	2021 年 1 月 1 日

註 1：除另註明外，上述新發布 / 修正 / 修訂準則或解釋係於各該日期以後開始之年度期間生效。

截至本合併財務報告通過發布日止，合併公司仍持續評估上述準則、解釋之修正對財務狀況與財務績效之影響，相關影響待評估完成時予以揭露。

四、重大會計政策之彙總說明

(一) 遵循聲明

本合併財務報告係依照證券發行人財務報告編製準則及經金管會認可並發布生效之 IAS 34「期中財務報導」編製。本合併財務報告並未包含整份年度財務報告所規定之所有 IFRSs 揭露資訊。

(二) 編製基礎

除按公允價值衡量之金融工具及按確定福利義務現值減除計畫資產公允價值認列之淨確定福利負債外，本合併財務報告係依歷史成本基礎編製。

公允價值衡量依照相關輸入值之可觀察程度及重要性分為第 1 等級至第 3 等級：

1. 第 1 等級輸入值：係指於衡量日可取得之相同資產或負債於活絡市場之報價（未經調整）。
2. 第 2 等級輸入值：係指除第 1 等級之報價外，資產或負債直接（亦即價格）或間接（亦即由價格推導而得）之可觀察輸入值。
3. 第 3 等級輸入值：係指資產或負債之不可觀察之輸入值。

### (三) 合併基礎

本合併財務報告係包含本公司及由本公司所控制個體（子公司）之財務報告。子公司之財務報告已予調整，以使其會計政策與合併公司之會計政策一致。於編製合併財務報告時，各個體間之交易、帳戶餘額、收益及費損已全數予以銷除。子公司之綜合損益總額係歸屬至本公司業主及非控制權益，即使非控制權益因而成為虧損餘額。

子公司明細、持股比率及營業項目，參閱附註十三暨附表三及四。

### (四) 其他重大會計政策

除租賃相關會計政策及下列說明外，請參閱 107 年度合併財務報告之重大會計政策彙總說明。

#### 1. 租 賃

##### 108 年

合併公司於合約成立日評估合約是否係屬（或包含）租賃。

#### (1) 合併公司為出租人

當租賃條款係移轉附屬於資產所有權之幾乎所有風險與報酬予承租人，則將其分類為融資租賃。所有其他租賃則分類為營業租賃。

合併公司於轉租使用權資產時，係以使用權資產（而非標的資產）判斷轉租之分類。惟若主租賃係合併公司適用認列豁免之短期租賃時，該轉租分類為營業租賃。

融資租賃下，租賃給付包含固定給付。租賃投資淨額係按應收租賃給付衡量並表達為應收融資租賃款。融資收益係分攤至各會計期間，以反映合併公司未到期之租賃投資淨額於各期間可獲得之固定報酬率。

營業租賃下，減除租賃誘因後之租賃給付係按直線基礎於相關租賃期間內認列為收益。

## (2) 合併公司為承租人

除適用認列豁免之低價值標的資產租賃及短期租賃之租賃給付係按直線基礎於租賃期間內認列為費用，其他租賃皆於租賃開始日認列使用權資產及租賃負債。

使用權資產原始按成本（包含租賃負債之原始衡量金額）衡量，後續按成本減除累計折舊後之金額衡量，並調整租賃負債之再衡量數。使用權資產係單獨表達於合併資產負債表。

使用權資產採直線基礎自租賃開始日起至耐用年限屆滿時或租賃期間屆滿時兩者之較早者提列折舊。

租賃負債原始按租賃給付（包含固定給付）之現值衡量。若租賃隱含利率容易確定，租賃給付使用該利率折現。若該利率並非容易確定，則使用承租人增額借款利率。

後續，租賃負債採有效利息法按攤銷後成本基礎衡量，且利息費用係於租賃期間分攤。若租賃期間或用於決定租賃給付之指數或費率變動導致未來租賃給付有變動，合併公司再衡量租賃負債，並相對調整使用權資產，惟若使用權資產之帳面金額已減至零，則剩餘之再衡量金額認列於損益中。租賃負債係單獨表達於合併資產負債表。



## 107 年

當租賃條款係移轉附屬於資產所有權之幾乎所有風險與報酬予承租人，則將其分類為融資租賃。所有其他租賃則分類為營業租賃。

### (1) 合併公司為出租人

營業租賃之租賃收益係按直線基礎於相關租賃期間內認列為收益。

### (2) 合併公司為承租人

營業租賃給付係按直線基礎於租賃期間內認列為費用。

## 2. 確定福利退職後福利

期中期間之退休金成本係採用前一年度結束日依精算決定之退休金成本率，以年初至當期末為基礎計算，並針對本期之重大市場波動，及重大計畫修正、清償或其他重大一次性事項加以調整。

## 3. 所得稅

所得稅費用係當期所得稅及遞延所得稅之總和。期中期間之所得稅係以年度為基礎進行評估，以預期年度總盈餘所適用之稅率，就期中稅前利益予以計算。

## 五、重大會計判斷、估計及假設不確定性之主要來源

合併公司於採用會計政策時，對於不易自其他來源取得相關資訊者，管理階層必須基於歷史經驗及其他攸關之因素作出相關之判斷、估計及假設。實際結果可能與估計有所不同。

管理階層將對估計與基本假設持續檢視。若估計之修正僅影響當期，則於修正當期認列；若會計估計之修正同時影響當期及未來期間，則於修正當期及未來期間認列。

本合併財務報告所採用之重大會計判斷、估計及假設不確定性主要來源與 107 年度合併財務報告相同。

六、現金及約當現金

	108年9月30日	107年12月31日	107年9月30日
庫存現金及週轉金	\$ 670	\$ 485	\$ 538
銀行支票及活期存款	607,643	382,139	329,973
約當現金			
銀行定期存款	93,120	276,390	396,760
	<u>\$ 701,433</u>	<u>\$ 659,014</u>	<u>\$ 727,235</u>

七、透過損益按公允價值衡量之金融工具

	108年9月30日	107年12月31日	107年9月30日
<u>金融資產—流動</u>			
<u>透過損益按公允價值衡量</u>			
<u>非衍生金融資產</u>			
—國內上市(櫃)			
股票	<u>\$ 1,032,782</u>	<u>\$ 1,704,854</u>	<u>\$ 1,692,526</u>
<u>金融資產—非流動</u>			
<u>透過損益按公允價值衡量</u>			
<u>非衍生金融資產</u>			
—國內未上市(櫃)			
股票	<u>\$ 1,078</u>	<u>\$ 1,834</u>	<u>\$ 1,956</u>

八、透過其他綜合損益按公允價值衡量之金融資產

	108年9月30日	107年12月31日	107年9月30日
<u>流    動</u>			
<u>國內投資</u>			
<u>上市(櫃)股票</u>			
茂達電子股份有限公司普通股	\$ 146,232	\$ -	\$ -
勤美股份有限公司普通股	104,566	-	-
聖暉工程科技股份有限公司普通股	98,904	-	-
伸興工業股份有限公司普通股	84,006	-	-
台達電子股份有限公司普通股	53,000	-	-
廣隆光電股份有限公司普通股	28,710	-	-
通嘉科技股份有限公司	17,602	-	-

(接次頁)

(承前頁)

	108年9月30日	107年12月31日	107年9月30日
牧德科技股份有限公司普通股	\$ 15,802	\$ -	\$ -
晶元光電股份有限公司	9,700	-	-
臺灣百和工業股份有限公司	9,288	-	-
盟立自動化股份有限公司	6,192	-	-
	<u>\$ 574,002</u>	<u>\$ -</u>	<u>\$ -</u>
<u>非流動</u>			
<u>國內投資</u>			
未上市(櫃)股票			
安慶創新投資股份有限公司普通股	\$ 21,343	\$ 22,966	\$ 25,094
崇佑投資股份有限公司普通股	6,738	6,075	7,053
冠德光電股份有限公司普通股	4,315	4,406	4,406
諾肯科技股份有限公司普通股	1,720	6,259	6,259
	<u>\$ 34,116</u>	<u>\$ 39,706</u>	<u>\$ 42,812</u>

合併公司依中長期策略目的投資國內公司普通股，並預期透過長期投資獲利。合併公司管理階層認為若將該等投資之短期公允價值波動列入損益，與前述長期投資規劃並不一致，因此選擇指定該等投資為透過其他綜合損益按公允價值衡量。

#### 九、按攤銷後成本衡量之金融資產

	108年9月30日	107年12月31日	107年9月30日
<u>非流動</u>			
<u>國內投資</u>			
質押定存單	<u>\$ 100</u>	<u>\$ 100</u>	<u>\$ 100</u>

- (一) 截至 108 年 9 月 30 日暨 107 年 12 月 31 日及 9 月 30 日止，原始到期日超過 3 個月之定期存款利率區間均為 1.045%。
- (二) 按攤銷後成本衡量之金融資產相關信用風險管理及減損評估資訊，請參閱附註三十。
- (三) 按攤銷後成本衡量之金融資產質押之資訊，參閱附註三二。

十、應收票據、應收帳款及其他應收款

	<u>108年9月30日</u>	<u>107年12月31日</u>	<u>107年9月30日</u>
<u>應收票據</u>			
應收票據—因營業而發生	\$ 24,409	\$ 26,874	\$ 26,855
<u>應收帳款</u>			
按攤銷後成本衡量			
總帳面金額	\$ 754,012	\$ 717,639	\$ 836,579
減：備抵損失	( 65)	( 231)	( 1,931)
	<u>\$ 753,947</u>	<u>\$ 717,408</u>	<u>\$ 834,648</u>
<u>其他應收款</u>			
應收退稅款	\$ 11,356	\$ 8,193	\$ 12,897
應收處分投資款	-	6,628	1,607
應收股利	-	-	3,024
其他	159	114	104
	<u>\$ 11,515</u>	<u>\$ 14,935</u>	<u>\$ 17,632</u>

合併公司對商品銷售之平均授信期間為月結 15 至 150 天，應收帳款不予計息。為減輕信用風險，在接受新客戶之前，合併公司係透過業務單位填具授信申請單，經主管單位審核會簽相關單位，並評估該潛在客戶之信用品質，以設定該客戶之信用額度。客戶之信用額度及評等每年參考客戶經營績效、往來金額及時間等因素作不定期檢討或更新。此外，合併公司於資產負債表日會逐一複核應收款項之可回收金額以確保無法回收之應收款項已提列適當減損損失。據此，本公司管理階層認為合併公司之信用風險已顯著減少。

合併公司採用 IFRS 9 之簡化作法按存續期間預期信用損失認列應收帳款之備抵損失。存續期間預期信用損失係使用準備矩陣計算，其考量客戶過去違約紀錄與現時財務狀況、產業經濟情勢，並考量產業展望。因合併公司之信用損失歷史經驗顯示，不同客戶群之損失型態並無顯著差異，因此準備矩陣未進一步區分客戶群，僅以應收帳款逾期天數訂定預期信用損失率。

若有證據顯示交易對方面臨嚴重財務困難且合併公司無法合理預期可回收金額，合併公司直接沖銷相關應收帳款，惟仍會持續追索活動，因追索回收之金額則認列於損益。

合併公司依準備矩陣衡量應收帳款之備抵損失如下：

108年9月30日

	未逾 期	逾 期					合 計
		1~30天	31~60天	61~90天	91~120天	121天以上	
總帳面金額	\$ 735,139	\$ 17,376	\$ 1,303	\$ 168	\$ -	\$ 26	\$ 754,012
備抵損失(存續期間預 期信用損失)	( 16)	( 14)	-	( 10)	-	( 25)	( 65)
攤銷後成本	<u>\$ 735,123</u>	<u>\$ 17,362</u>	<u>\$ 1,303</u>	<u>\$ 158</u>	<u>\$ -</u>	<u>\$ 1</u>	<u>\$ 753,947</u>

107年12月31日

	未逾 期	逾 期					合 計
		1~30天	31~60天	61~90天	91~120天	121天以上	
總帳面金額	\$ 693,906	\$ 7,052	\$ 14,607	\$ 1,655	\$ 394	\$ 25	\$ 717,639
備抵損失(存續期間預 期信用損失)	( 15)	( 1)	( 98)	( 62)	( 30)	( 25)	( 231)
攤銷後成本	<u>\$ 693,891</u>	<u>\$ 7,051</u>	<u>\$ 14,509</u>	<u>\$ 1,593</u>	<u>\$ 364</u>	<u>\$ -</u>	<u>\$ 717,408</u>

107年9月30日

	未逾 期	逾 期					合 計
		1~30天	31~60天	61~90天	91~120天	121天以上	
總帳面金額	\$ 799,075	\$ 33,224	\$ 2,280	\$ 98	\$ -	\$ 1,902	\$ 836,579
備抵損失(存續期間預 期信用損失)	( 21)	( 21)	( 3)	( 5)	-	( 1,881)	( 1,931)
攤銷後成本	<u>\$ 799,054</u>	<u>\$ 33,203</u>	<u>\$ 2,277</u>	<u>\$ 93</u>	<u>\$ -</u>	<u>\$ 21</u>	<u>\$ 834,648</u>

應收帳款備抵損失之變動資訊如下：

	108年1月1日 至9月30日	107年1月1日 至9月30日
期初餘額	\$ 231	\$ 2,050
減：本期迴轉減損損失	( 166)	( 119)
期末餘額	<u>\$ 65</u>	<u>\$ 1,931</u>

#### 十一、應收融資租賃款

	108年9月30日
未折現之租賃給付	
第1年	\$ 1,077
第2年	1,077
第3年	1,077
第4年	409
應收租賃給付	<u>\$ 3,640</u>
應收租賃款	
不超過1年	\$ 1,067
1~5年	2,462
應收最低租賃給付現值	<u>\$ 3,529</u>
應收租賃款	<u>\$ 3,529</u>

## 十二、存 貨

	108年9月30日	107年12月31日	107年9月30日
商 品	\$ 150,663	\$ 181,450	\$ 219,607
製 成 品	85,906	90,520	123,779
在 製 品	92,417	134,668	190,578
原 料	10,912	4,916	5,278
	<u>\$ 339,898</u>	<u>\$ 411,554</u>	<u>\$ 539,242</u>

與存貨相關之營業成本組成項目如下：

	108年7月1日 至9月30日	107年7月1日 至9月30日	108年1月1日 至9月30日	107年1月1日 至9月30日
營業成本	<u>\$ 473,679</u>	<u>\$ 510,251</u>	<u>\$ 1,294,865</u>	<u>\$ 1,468,264</u>
存貨跌價損失	<u>\$ 9,063</u>	<u>\$ 5,848</u>	<u>\$ 13,502</u>	<u>\$ 17,313</u>

## 十三、子 公 司

本合併財務報告編製主體如下：

投資公司名稱	子 公 司 名 稱	業 務 性 質	所 持 股 權 百 分 比			說 明
			108年 9月30日	107年 12月31日	107年 9月30日	
本公司	英屬維京群島商偉詮 國際公司	投 資	100%	100%	100%	註
	盈銓投資股份有限公 司	投 資	98%	98%	98%	註
英屬維京群島商 偉詮國際公司	東莞普砂電子有限公 司	從事電子零件進 出口及一般進 出口貿易業務	100%	100%	100%	註

註：108及107年第3季除英屬維京群島商偉詮國際公司外，其餘子公司之財務報表係未經會計師核閱；另本公司之子公司均非重要子公司。

## 十四、不 動 產、廠 房 及 設 備

成 本	自有土地	建 築 物	機 器 設 備	運 輸 設 備	租 賃 改 良	什 項 設 備	建 造 中 之 不 動 產	合 計
107年1月1日餘額	\$ 94,720	\$ 93,292	\$ 295,239	\$ 11,778	\$ 35,894	\$ 26,122	\$ -	\$ 557,045
增 添	-	425	26,946	2,642	2,900	1,303	-	34,216
處 分	-	-	( 16,514)	( 903)	-	-	-	( 17,417)
淨兌換差額	-	-	-	-	-	( 21)	-	( 21)
107年9月30日餘額	<u>\$ 94,720</u>	<u>\$ 93,717</u>	<u>\$ 305,671</u>	<u>\$ 13,517</u>	<u>\$ 38,794</u>	<u>\$ 27,404</u>	<u>\$ -</u>	<u>\$ 573,823</u>
累計折舊								
107年1月1日餘額	\$ -	\$ 33,414	\$ 261,691	\$ 8,666	\$ 28,056	\$ 22,849	\$ -	\$ 354,676
折舊費用	-	1,865	20,879	921	2,403	1,102	-	27,170
處 分	-	-	( 16,514)	( 903)	-	-	-	( 17,417)
淨兌換差額	-	-	-	-	-	( 15)	-	( 15)
107年9月30日餘額	<u>\$ -</u>	<u>\$ 35,279</u>	<u>\$ 266,056</u>	<u>\$ 8,684</u>	<u>\$ 30,459</u>	<u>\$ 23,936</u>	<u>\$ -</u>	<u>\$ 364,414</u>
107年9月30日淨額	<u>\$ 94,720</u>	<u>\$ 58,438</u>	<u>\$ 39,615</u>	<u>\$ 4,833</u>	<u>\$ 8,335</u>	<u>\$ 3,468</u>	<u>\$ -</u>	<u>\$ 209,409</u>

(接次頁)

(承前頁)

	自有土地	建築物	機器設備	運輸設備	租賃改良	什項設備	建造中之 不動產	合計
成本								
108年1月1日餘額	\$ 94,720	\$ 93,717	\$ 301,305	\$ 14,651	\$ 37,369	\$ 26,907	\$ -	\$ 568,669
增添	-	-	17,658	1,700	-	876	39,432	59,666
處分	-	-	( 48,065)	-	( 424)	-	-	( 48,489)
淨兌換差額	-	-	-	-	( 1)	( 18)	-	( 19)
108年9月30日餘額	<u>\$ 94,720</u>	<u>\$ 93,717</u>	<u>\$ 270,898</u>	<u>\$ 16,351</u>	<u>\$ 36,944</u>	<u>\$ 27,765</u>	<u>\$ 39,432</u>	<u>\$ 579,827</u>
累計折舊								
108年1月1日餘額	\$ -	\$ 35,887	\$ 263,754	\$ 9,083	\$ 29,858	\$ 23,707	\$ -	\$ 362,289
折舊費用	-	1,711	19,676	1,242	2,408	847	-	25,884
處分	-	-	( 48,065)	-	( 424)	-	-	( 48,489)
淨兌換差額	-	-	-	-	( 1)	( 13)	-	( 14)
108年9月30日餘額	<u>\$ -</u>	<u>\$ 37,598</u>	<u>\$ 235,365</u>	<u>\$ 10,325</u>	<u>\$ 31,841</u>	<u>\$ 24,541</u>	<u>\$ -</u>	<u>\$ 339,670</u>
108年9月30日淨額	<u>\$ 94,720</u>	<u>\$ 56,119</u>	<u>\$ 35,533</u>	<u>\$ 6,026</u>	<u>\$ 5,103</u>	<u>\$ 3,224</u>	<u>\$ 39,432</u>	<u>\$ 240,157</u>
107年12月31日及108年1月1日淨額	<u>\$ 94,720</u>	<u>\$ 57,830</u>	<u>\$ 37,551</u>	<u>\$ 5,568</u>	<u>\$ 7,511</u>	<u>\$ 3,200</u>	<u>\$ -</u>	<u>\$ 206,380</u>

於 108 年及 107 年 1 月 1 日至 9 月 30 日由於無任何減損跡象，故合併公司並未進行減損評估。

折舊費用係以直線基礎按下列耐用年數計提：

建築物	
廠房主建物	35 至 50 年
裝潢及網路工程	5 年
機器設備	2 至 4 年
運輸設備	5 至 6 年
租賃改良	5 至 10 年
什項設備	3 至 6 年

## 十五、租賃協議

### (一) 使用權資產－108 年

使用權資產帳面金額		108年9月30日
建築物		<u>\$ 36,372</u>
使用權資產之增添	108年7月1日 至9月30日	108年1月1日 至9月30日
建築物	<u>\$ 3,534</u>	<u>\$ 10,605</u>
使用權資產轉租收益(帳列其他收入)	<u>(\$ 18)</u>	<u>(\$ 52)</u>

(二) 租賃負債－108 年

	<u>108年9月30日</u>
租賃負債帳面金額	
流    動	<u>\$ 14,592</u>
非流動	<u>\$ 25,508</u>

租賃負債之折現率區間如下：

	<u>108年9月30日</u>
建築物	2.00%~2.25%

(三) 重要承租活動及條款

本公司承租向科技部新竹科學工業園區承租建築物做為廠房使用，租賃期間為 107~111 年。位於園區之廠房租賃約定，承租人得依據廠房所座落基地之公告地價或行政院所核定國有土地租金率之調整，隨時調整租金之數額；於租賃期間終止時，本公司對所租賃建築物並無優惠承購權。

(四) 其他租賃資訊

108 年

	<u>108年7月1日</u> <u>至9月30日</u>	<u>108年1月1日</u> <u>至9月30日</u>
短期租賃費用	<u>\$ 298</u>	<u>\$ 601</u>
低價值資產租賃費用	<u>\$ -</u>	<u>\$ -</u>
租賃之現金（流出）總額		<u>(\$ 12,011)</u>

合併公司選擇對符合短期租賃及低價值資產租賃之房屋租賃適用認列之豁免，不對該等租賃認列相關使用權資產及租賃負債。

107 年

不可取消營業租賃之未來最低租賃給付總額如下：

	<u>107年12月31日</u>	<u>107年9月30日</u>
1 年 內	<u>\$ 15,321</u>	<u>\$ 12,431</u>
超過 1 年但不超過 5 年	<u>36,948</u>	<u>33,727</u>
	<u>\$ 52,269</u>	<u>\$ 46,158</u>



## 十六、無形資產

	108年9月30日	107年12月31日	107年9月30日
技術授權	\$ 27,879	\$ 15,860	\$ -
電腦軟體	9,931	13,193	7,007
	<u>\$ 37,810</u>	<u>\$ 29,053</u>	<u>\$ 7,007</u>

除認列攤銷費用外，合併公司之無形資產於108年及107年1月1日至9月30日並未發生重大增添、處分及減損情形。攤銷費用係以直線基礎按下列耐用年數計提：

技術授權	1年
電腦軟體	1至5年

## 十七、預付款項

	108年9月30日	107年12月31日	107年9月30日
<u>流動</u>			
預付光罩費	\$ 16,946	\$ 14,944	\$ 12,191
留抵稅額	5,751	-	6,610
預付薪資	2,441	2,998	3,161
其他	569	318	409
	<u>\$ 25,707</u>	<u>\$ 18,260</u>	<u>\$ 22,371</u>

## 十八、短期借款

	108年9月30日	107年12月31日	107年9月30日
<u>無擔保借款</u>			
信用額度借款	<u>\$ 235,000</u>	<u>\$ 285,000</u>	<u>\$ 527,000</u>

銀行週轉性借款之利率於108年9月30日暨107年12月31日及9月30日分別為0.92%~0.994%、0.90%~1.010%及0.986%~1.10%。

## 十九、應付票據及應付帳款

	108年9月30日	107年12月31日	107年9月30日
應付票據—因營業而發生	<u>\$ 1,587</u>	<u>\$ 3,223</u>	<u>\$ 3,800</u>
應付帳款	<u>\$ 436,820</u>	<u>\$ 256,545</u>	<u>\$ 379,347</u>

合併公司訂有財務風險管理政策，以確保所有應付款於預先約定之信用期限內償還。

## 二十、其他負債

	108年9月30日	107年12月31日	107年9月30日
<u>流 動</u>			
其他應付款			
應付投資款	\$ 58,132	\$ 176,961	\$ 14,633
應付獎金	19,837	32,090	29,069
應付新制退休金	3,489	3,400	3,348
應付健保費	2,459	1,820	2,252
應付勞保費	1,997	1,865	1,852
應付勞務費	746	1,041	746
其 他	6,206	7,174	6,112
	<u>\$ 92,866</u>	<u>\$ 224,351</u>	<u>\$ 58,012</u>
其他負債			
代收 款	\$ 4,031	\$ 2,450	\$ 3,332
合約負債	84	2,709	1,879
	<u>\$ 4,115</u>	<u>\$ 5,159</u>	<u>\$ 5,211</u>

## 二一、負債準備

	108年9月30日	107年12月31日	107年9月30日
<u>流 動</u>			
員工福利	<u>\$ 7,429</u>	<u>\$ 8,017</u>	<u>\$ 9,435</u>

員工福利負債準備係員工既得長期服務休假權利之估列。

## 二二、退職後福利計畫

108年及107年7月1日至9月30日與108年及107年1月1日至9月30日認列之確定福利計畫相關退休金費用係以107年及106年12月31日精算決定之退休金成本率計算，金額分別為520仟元、549仟元、1,559仟元及1,648仟元。

## 二三、權 益

### (一) 普通股股本

	108年9月30日	107年12月31日	107年9月30日
額定股數(仟股)	<u>330,000</u>	<u>330,000</u>	<u>330,000</u>
額定股本	<u>\$ 3,300,000</u>	<u>\$ 3,300,000</u>	<u>\$ 3,300,000</u>
已發行且已收足股款之 股數(仟股)	<u>178,014</u>	<u>178,044</u>	<u>178,044</u>
已發行股本	<u>\$ 1,780,144</u>	<u>\$ 1,780,444</u>	<u>\$ 1,780,444</u>

本公司股本變動主要係因減資退還股款及限制員工權利股票酬勞未既得註銷。

本公司於 107 年 6 月 12 日股東會決議減資退還現金 44,515 仟股，金額為 445,146 仟元，減資比率 20%，上述現金減資案業經金管會證券期貨局於 107 年 7 月 4 日核准申報生效，並經董事會決議，以 107 年 8 月 7 日為減資基準日，減資後實收資本額為 1,780,444 仟元。

## (二) 資本公積

	108年9月30日	107年12月31日	107年9月30日
<u>得用以彌補虧損、發放現金或撥充股本(1)</u>			
股票發行溢價	\$ 1,886	\$ 1,886	\$ 1,886
受贈資產	81	81	81
<u>僅得用以彌補虧損</u>			
認列對子公司所有權權益變動數(2)	74	74	74
<u>不得作為任何用途</u>			
限制員工權利股票	15,088	15,502	15,502
	<u>\$ 17,129</u>	<u>\$ 17,543</u>	<u>\$ 17,543</u>

1. 此類資本公積得用以彌補虧損，亦得於公司無虧損時，用以發放現金或撥充股本，惟撥充股本時每年以實收股本之一定比率為限。
2. 此類資本公積係本公司未實際取得或處分子公司股權時，因子公司權益變動認列之權益交易影響數，或本公司採權益法認列子公司資本公積之調整數。

## (三) 保留盈餘及股利政策

依本公司章程之盈餘分派政策規定，本公司年度總決算如有本期稅後淨利，應先彌補累積虧損（包括調整未分配盈餘金額），依法提撥 10% 為法定盈餘公積；但法定盈餘公積累積已達本公司實收資本總額時，不在此限，次依法令或主管機關規定提撥或迴轉特別盈餘公積。嗣餘盈餘，連同期初未分配盈餘（包括調整未分配盈餘金額），由董事會擬具盈餘分配議案，提請股東會決議分派股東股息紅

利。本公司章程規定之員工及董監酬勞分派政策，參閱附註二五之(六)員工酬勞及董監事酬勞。

另依據本公司章程規定，本公司股利之發放應考量財務結構之健全與穩定，並依據公司成長需求擬定當年度發放現金股利與股票股利之比例。現金股利之分派比例不低於股利總額之10%。

法定盈餘公積應提撥至其餘額達公司實收股本總額時為止。法定盈餘公積得用以彌補虧損。公司無虧損時，法定盈餘公積超過實收股本總額25%之部分除得撥充股本外，尚得以現金分配。

本公司依金管證發字第1010012865號函、金管證發字第1010047490號函、金管證發字第1030006415號及「採用國際財務報導準則(IFRSs)後，提列特別盈餘公積之適用疑義問答」規定提列及迴轉特別盈餘公積。

本公司於108年6月5日及107年6月12日舉行股東常會，分別決議通過107及106年度盈餘分配案如下：

	盈 餘 分 配 案		每 股 股 利 ( 元 )	
	107年度	106年度	107年度	106年度
提列法定盈餘公積	\$ 17,631	\$ 22,521		
提列(迴轉)特別盈餘公積	18,877	( 48,306)		
發放現金股利	178,044	133,544	\$ 1.0	\$ 0.6

#### (四) 特別盈餘公積

	108年1月1日 至9月30日	107年1月1日 至9月30日
期初餘額	\$ -	\$ 48,306
提列(迴轉)特別盈餘公積	<u>18,877</u>	<u>( 48,306)</u>
期末餘額	<u>\$ 18,877</u>	<u>\$ -</u>

#### (五) 庫藏股票

	股 數 ( 仟 股 )
	108年1月1日 至9月30日
期初餘額	-
本期增加	<u>2,354</u>
期末餘額	<u>2,354</u>

本公司於 108 年 8 月 6 日董事會決議為激勵員工及提昇員工向心力，進行買回之庫藏股轉讓予員工，於 108 年 8 月 6 日至 10 月 3 日間預計買回公司股份 3,000 仟股，截至 108 年 9 月 30 日已買回 2,354 仟股，自買回股份之日起五年內，一次或分次轉讓予員工，並以實際買回之平均價格為轉讓價格。

本公司持有之庫藏股票，作為辦理轉讓予員工之用途，依證券交易法規定不得質押，亦不得享有股利之分派及表決權等權利。

#### (六) 其他權益

##### 1. 國外營運機構財務報表換算之兌換差額

	108年1月1日 至9月30日	107年1月1日 至9月30日
期初餘額	(\$ 1,848)	(\$ 1,534)
當期產生		
國外營運機構之換 算差額	( 282)	( 461)
期末餘額	(\$ 2,130)	(\$ 1,995)

##### 2. 透過其他綜合損益按公允價值衡量之金融資產未實現評價損益

	108年1月1日 至9月30日	107年1月1日 至9月30日
期初餘額	(\$ 13,506)	(\$ 8,321)
當期產生		
權益工具未實現損 益	( 44,478)	( 2,133)
本期其他綜合損益	( 44,478)	( 2,133)
處分權益工具累計損益		
移轉至保留盈餘	( 5,000)	-
期末餘額	(\$ 62,984)	(\$ 10,454)

##### 3. 員工未賺得酬勞

本公司於 104 年 6 月 3 日股東常會決議發行限制員工權利新股，並分別於 106 年 3 月 24 日及 105 年 8 月 9 日董事會通過發行限制員工權利新股總額 5,800 仟元及 6,200 仟元，相關說明參閱附註二八。

	108年1月1日 至9月30日	107年1月1日 至9月30日
期初餘額	(\$ 3,523)	(\$ 11,583)
認列酬勞成本	1,981	6,345
減資返還股款	75	-
本期註銷	714	321
期末餘額	<u>(\$ 753)</u>	<u>(\$ 4,917)</u>

(七) 非控制權益

	108年1月1日 至9月30日	107年1月1日 至9月30日
期初餘額	\$ 5,193	\$ 5,703
歸屬於非控制權益之份額		
本期淨利	506	122
本期其他綜合損益		
透過其他綜合損益 按公允價值衡量 之金融資產未實 現損益	( 239)	( 38)
子公司發放現金股 利	-	( 374)
處分權益工具累計損益 移轉至保留餘	13	-
期末餘額	<u>\$ 5,473</u>	<u>\$ 5,413</u>

二四、營業收入

	108年7月1日 至9月30日	107年7月1日 至9月30日	108年1月1日 至9月30日	107年1月1日 至9月30日
銷貨收入—積體電路	\$ 393,748	\$ 399,381	\$ 1,013,983	\$ 1,047,469
積體電路買賣	241,146	291,724	707,904	900,882
設計及測試收入	-	200	420	620
	<u>\$ 634,894</u>	<u>\$ 691,305</u>	<u>\$ 1,722,307</u>	<u>\$ 1,948,971</u>

(一) 合約餘額

	108年9月30日	107年12月31日	107年9月30日	107年1月1日
應收票據及帳款(附註 十)	<u>\$ 778,356</u>	<u>\$ 744,282</u>	<u>\$ 861,503</u>	<u>\$ 784,549</u>
合約負債—流動(帳列 其他負債)				
商品銷貨	<u>\$ 84</u>	<u>\$ 2,709</u>	<u>\$ 1,879</u>	<u>\$ 1,890</u>

合約負債之變動主要係來自滿足履約義務之時點與客戶付款時點之差異。

(二) 營業收入淨額細分

地 區 別	108年1月1日 至9月30日	107年1月1日 至9月30日
中國大陸	\$ 1,294,167	\$ 1,397,401
台 灣	399,044	472,296
其 他	29,096	79,274
	<u>\$ 1,722,307</u>	<u>\$ 1,948,971</u>

二五、本期淨利

(一) 其他收入

	108年7月1日 至9月30日	107年7月1日 至9月30日	108年1月1日 至9月30日	107年1月1日 至9月30日
現金股利收入	\$ 73,759	\$ 72,057	\$ 91,721	\$ 72,057
銀行存款利息收入	1,332	3,903	5,062	13,572
租賃利息收入	18	-	52	-
其 他	362	6,314	683	7,066
	<u>\$ 75,471</u>	<u>\$ 82,274</u>	<u>\$ 97,518</u>	<u>\$ 92,695</u>

(二) 其他利益及損失

	108年7月1日 至9月30日	107年7月1日 至9月30日	108年1月1日 至9月30日	107年1月1日 至9月30日
金融資產淨益(損) 透過損益按公允價 值衡量之金融資 產	\$ 14,724	(\$ 81,009)	\$ 120,725	\$ 61,251
淨外幣兌換利益	1,653	4,741	9,044	37,091
其他損失	( 63)	( 401)	( 443)	( 798)
	<u>\$ 16,314</u>	<u>(\$ 76,669)</u>	<u>\$ 129,326</u>	<u>\$ 97,544</u>

(三) 財務成本

	108年7月1日 至9月30日	107年7月1日 至9月30日	108年1月1日 至9月30日	107年1月1日 至9月30日
銀行借款利息	\$ 585	\$ 1,346	\$ 1,439	\$ 3,672
租賃負債之利息	211	-	602	-
	<u>\$ 796</u>	<u>\$ 1,346</u>	<u>\$ 2,041</u>	<u>\$ 3,672</u>

(四) 折舊及攤銷

	108年7月1日 至9月30日	107年7月1日 至9月30日	108年1月1日 至9月30日	107年1月1日 至9月30日
不動產、廠房及設備	\$ 8,610	\$ 8,851	\$ 25,884	\$ 27,170
使用權資產	3,534	-	10,605	-
無形資產	10,353	2,996	22,120	9,022
	<u>\$ 22,497</u>	<u>\$ 11,847</u>	<u>\$ 58,609</u>	<u>\$ 36,192</u>

(接次頁)

(承前頁)

	108年7月1日 至9月30日	107年7月1日 至9月30日	108年1月1日 至9月30日	107年1月1日 至9月30日
折舊費用依功能別彙總				
營業成本	\$ 7,084	\$ 6,218	\$ 21,376	\$ 19,142
營業費用	<u>5,060</u>	<u>2,633</u>	<u>15,113</u>	<u>8,028</u>
	<u>\$ 12,144</u>	<u>\$ 8,851</u>	<u>\$ 36,489</u>	<u>\$ 27,170</u>
攤銷費用依功能別彙總				
營業成本	\$ 22	\$ -	\$ 29	\$ -
推銷費用	4	2	8	11
管理費用	221	232	574	697
研究發展費用	<u>10,106</u>	<u>2,762</u>	<u>21,509</u>	<u>8,314</u>
	<u>\$ 10,353</u>	<u>\$ 2,996</u>	<u>\$ 22,120</u>	<u>\$ 9,022</u>

#### (五) 員工福利費用

	108年7月1日 至9月30日	107年7月1日 至9月30日	108年1月1日 至9月30日	107年1月1日 至9月30日
短期員工福利	\$ 107,699	\$ 93,668	\$ 290,540	\$ 286,927
退職後福利				
確定提撥計畫	3,489	3,348	10,372	10,001
確定福利計畫(附註二二)	520	549	1,559	1,648
股份基礎給付				
權益交割	<u>505</u>	<u>1,588</u>	<u>1,981</u>	<u>6,345</u>
員工福利費用合計	<u>\$ 112,213</u>	<u>\$ 99,153</u>	<u>\$ 304,452</u>	<u>\$ 304,921</u>
依功能別彙總				
營業成本	\$ 14,964	\$ 13,371	\$ 43,217	\$ 41,753
營業費用	<u>97,249</u>	<u>85,782</u>	<u>261,235</u>	<u>263,168</u>
	<u>\$ 112,213</u>	<u>\$ 99,153</u>	<u>\$ 304,452</u>	<u>\$ 304,921</u>

#### (六) 員工酬勞及董監事酬勞

本公司依章程規定係以當年度扣除分派員工及董監酬勞前之稅前利益分別以 11%~13% 及不高於 3% 提撥員工酬勞及董監酬勞。108 年及 107 年 7 月 1 日至 9 月 30 日與 108 年及 107 年 1 月 1 日至 9 月 30 日估列之員工酬勞及董監事酬勞如下：

##### 估列比例

	108年1月1日 至9月30日	107年1月1日 至9月30日
員工酬勞	12%	12%
董監事酬勞	3%	3%



金額

	108年7月1日 至9月30日	107年7月1日 至9月30日	108年1月1日 至9月30日	107年1月1日 至9月30日
員工酬勞	\$ 15,386	\$ 9,485	\$ 39,269	\$ 42,492
董監事酬勞	\$ 3,846	\$ 2,371	\$ 9,817	\$ 10,623

年度合併財務報告通過發布日後若金額仍有變動，則依會計估計變動處理，於次一年度調整入帳。

107及106年度員工酬勞及董監事酬勞分別於108年3月15日及107年3月14日經董事會決議如下：

	107年度		106年度	
	現金	股票	現金	股票
員工酬勞	\$ 31,578	\$ -	\$ 36,407	\$ -
董監事酬勞	7,895	-	9,102	-

107及106年度員工酬勞及董監事酬勞之實際配發金額與107及106年度合併財務報告認列之金額並無差異。

有關本公司108及107年董事會決議之員工酬勞及董監事酬勞資訊，請至台灣證券交易所「公開資訊觀測站」查詢。

二六、所得稅

(一) 認列於損益之所得稅

所得稅費用之主要組成項目如下：

	108年7月1日 至9月30日	107年7月1日 至9月30日	108年1月1日 至9月30日	107年1月1日 至9月30日
當期所得稅				
本期產生者	\$ 19,911	\$ 14,292	\$ 30,987	\$ 48,855
未分配盈餘加徵	-	-	-	11,561
以前年度之調整	-	-	( 12,539 )	( 6,303 )
	19,911	14,292	18,448	54,113
遞延所得稅				
本期產生者	( 697 )	( 845 )	14,472	3,758
認列於損益之所得稅費用	\$ 19,214	\$ 13,447	\$ 32,920	\$ 57,871

我國於107年修正中華民國所得稅法，將營利事業所得稅稅率由17%調整為20%。此外，107年度未分配盈餘所適用之稅率將由10%調降為5%。

## (二) 所得稅核定情形

本公司之營利事業所得稅申報，截至 106 年度以前之申報案件業經稅捐稽徵機關核定。

### 二七、每股盈餘

	單位：每股元			
	108年7月1日 至9月30日	107年7月1日 至9月30日	108年1月1日 至9月30日	107年1月1日 至9月30日
基本每股盈餘	<u>\$ 0.51</u>	<u>\$ 0.27</u>	<u>\$ 1.38</u>	<u>\$ 1.14</u>
稀釋每股盈餘	<u>\$ 0.50</u>	<u>\$ 0.27</u>	<u>\$ 1.37</u>	<u>\$ 1.12</u>

用以計算每股盈餘之本期淨利及普通股加權平均股數如下：

#### 本期淨利

	108年7月1日 至9月30日	107年7月1日 至9月30日	108年1月1日 至9月30日	107年1月1日 至9月30日
歸屬於本公司業主之淨利	<u>\$ 89,761</u>	<u>\$ 53,737</u>	<u>\$ 245,232</u>	<u>\$ 243,224</u>

#### 股數

	單位：仟股			
	108年7月1日 至9月30日	107年7月1日 至9月30日	108年1月1日 至9月30日	107年1月1日 至9月30日
用以計算基本每股盈餘之 普通股加權平均股數	176,501	195,721	177,206	212,927
具稀釋作用潛在普通股之 影響：				
員工酬勞	1,444	1,416	1,792	2,486
限制員工權利股票	<u>145</u>	<u>377</u>	<u>303</u>	<u>897</u>
用以計算普通股加權平均 股數	<u>178,090</u>	<u>197,514</u>	<u>179,301</u>	<u>216,310</u>

若合併公司得選擇以股票或現金發放員工酬勞，則計算稀釋每股盈餘時，假設員工酬勞將採發放股票方式，並於該潛在普通股具有稀釋作用時計入加權平均流通在外股數，以計算稀釋每股盈餘。於次年度決議員工酬勞發放股數前計算稀釋每股盈餘時，亦繼續考量該等潛在普通股之稀釋作用。

### 二八、股份基礎給付協議

本公司股東常會於 104 年 6 月 3 日決議發行限制員工權利股票總額 12,000 仟元，計發行 1,200 仟股，發行價格為每股 0 元（即無償）為發行價格。前述決議已於 105 年 6 月 3 日經金融監督管理委員會申報生效。

本公司董事會分別於 106 年 3 月 24 日及 105 年 8 月 9 日決議發行限制員工權利股票總額 5,800 仟元及 6,200 仟元，每股面額 10 元，計 580 仟股及 620 仟股，每股發行價格為每股 0 元（即無償）為發行價格。並分別以 106 年 3 月 24 日及 105 年 8 月 9 日為給予日，106 年 4 月 18 日及 105 年 8 月 11 日為發行日，給予日股票之公平價值為 23.8 元及 22.95 元。

員工獲配限制員工權利股票之既得條件如下：

- (一) 自給與日起算滿 1 年仍在本公司任職，且於限制員工權利股票發行日當年度，考績 B 以上者，分配既得 30% 股份。
- (二) 該自給與日起算滿 2 年仍在本公司任職，且於限制員工權利股票發行日當年度，考績 B 以上者，分配既得 35% 股份。
- (三) 自給與日起算滿 3 年仍在本公司任職，且於限制員工權利股票發行日當年度，考績 B 以上者，分配既得 35% 股份。

員工獲配新股後未達既得條件前受限制之權利如下：

- (一) 員工不得將該限制員工權利股票出售、質押、轉讓、贈與他人、設定或作其他方式之處分。
- (二) 該限制員工權利股票仍可參與配股、配息及現金增資認股。
- (三) 限制員工權利股票發行後，應立即將之交付信託且於既得條件未成就前，員工不得以任何理由或方式向受託人請求返還限制員工權利股票。

員工未達成既得條件時，本公司將無償收回該員工獲配之限制員工權利股票並予以註銷。

已發行之限制員工權利新股相關資訊如下：

	股 數 ( 仟 股 )	
	108年1月1日 至9月30日	107年1月1日 至9月30日
期初餘額	482	987
本期既得	( 316 )	( 371 )
減資退還現金	-	( 120 )
本期註銷	( 30 )	( 14 )
期末餘額	<u>316</u>	<u>482</u>

108年及107年7月1日至9月30日與108年及107年1月1日至9月30日認列之酬勞成本分別為505仟元、1,588仟元、1,981仟元及6,345仟元。

## 二九、資本風險管理

合併公司進行資本管理以確保集團內各企業能夠於繼續經營之前提下，藉由將債務及權益餘額最適化，以使股東報酬極大化。合併公司之整體策略並無變化。

合併公司資本結構係由合併公司歸屬於本公司業主之權益（即股本、資本公積、保留盈餘及其他權益）組成。

## 三十、金融工具

### (一) 公允價值資訊－非按公允價值衡量之金融工具

合併公司管理階層認為非按公允價值衡量之金融資產及金融負債之帳面金額趨近其公允價值或其公允價值無法可靠衡量。

### (二) 公允價值資訊－以重複性基礎按公允價值衡量之金融工具

#### 1. 公允價值層級

108年9月30日

	第 1 等級	第 2 等級	第 3 等級	合 計
<u>透過損益按公允價值衡量之金融資產－流動</u>				
國內上市(櫃)股票	\$ 1,032,782	\$ -	\$ -	\$ 1,032,782
國內未上市(櫃)股票	-	-	1,078	1,078
	<u>\$ 1,032,782</u>	<u>\$ -</u>	<u>\$ 1,078</u>	<u>\$ 1,033,860</u>
<u>透過其他綜合損益按公允價值衡量之金融資產</u>				
權益工具投資				
－國內上市(櫃)股票	\$ 574,002	\$ -	\$ -	\$ 574,002
－國內未上市(櫃)股票	-	-	34,116	34,116
	<u>\$ 574,002</u>	<u>\$ -</u>	<u>\$ 34,116</u>	<u>\$ 608,118</u>

107 年 12 月 31 日

	第 1 等級	第 2 等級	第 3 等級	合 計
<u>透過損益按公允價值衡</u>				
<u>量之金融資產</u>				
國內上市(櫃)股票	\$ 1,704,854	\$ -	\$ -	\$ 1,704,854
國內未上市(櫃)股票	-	-	1,834	1,834
	<u>\$ 1,704,854</u>	<u>\$ -</u>	<u>\$ 1,834</u>	<u>\$ 1,706,688</u>
<u>透過其他綜合損益按公</u>				
<u>允價值衡量之金融資</u>				
<u>產</u>				
權益工具投資				
一國內未上市(櫃)				
股票	\$ -	\$ -	\$ 39,706	\$ 39,706

107 年 9 月 30 日

	第 1 等級	第 2 等級	第 3 等級	合 計
<u>透過損益按公允價值衡</u>				
<u>量之金融資產</u>				
國內上市(櫃)股票	\$ 1,692,526	\$ -	\$ -	\$ 1,692,526
國內未上市(櫃)股票	-	-	1,956	1,956
	<u>\$ 1,692,526</u>	<u>\$ -</u>	<u>\$ 1,956</u>	<u>\$ 1,694,482</u>
<u>透過其他綜合損益按公</u>				
<u>允價值衡量之金融資</u>				
<u>產</u>				
權益工具投資				
一國內未上市(櫃)				
股票	\$ -	\$ -	\$ 42,812	\$ 42,812

108 年及 107 年 1 月 1 日至 9 月 30 日無第 1 等級與第 2 等級公允價值衡量間移轉之情形。

2. 金融工具以第 3 等級公允價值衡量之調節

108 年 1 月 1 日至 9 月 30 日

金 融 資 產	權 益 工 具		合 計
	透過損益按公允價值衡量	透過其他綜合損益按公允價值衡量之金融資產	
期初餘額	\$ 1,834	\$ 39,706	\$ 41,540
認列於損益(其他利益及損失)	( 756)	-	( 756)
認列於其他綜合損益(透過其他綜合損益按公允價值衡量之金融資產未實現評價損益)	-	( 5,590)	( 5,590)
期末餘額	<u>\$ 1,078</u>	<u>\$ 34,116</u>	<u>\$ 35,194</u>

107年1月1日至9月30日

金 融 資 產	權 益	工 具	合 計
	透過損益按公允價值衡量	透過其他綜合損益按公允價值衡量之金融資產	
期初餘額	\$ 2,865	\$ 38,724	\$ 41,589
認列於損益(其他利益及損失)	( 909)	-	( 909)
認列於其他綜合損益(透過其他綜合損益按公允價值衡量之金融資產未實現評價損益)	-	( 2,171)	( 2,171)
購 買	-	6,259	6,259
期末餘額	\$ 1,956	\$ 42,812	\$ 44,768

### 3. 第3等級公允價值衡量之評價技術及輸入值

國內未上市(櫃)權益投資係採資產法，評估標的涵蓋之個別資產及個別負債之總價值，以反映企業或業務之整體價值。

#### (三) 金融工具之種類

	108年9月30日	107年12月31日	107年9月30日
<u>金融資產</u>			
透過損益按公允價值衡量			
強制為透過損益按公允價值衡量	\$ 1,033,860	\$ 1,706,688	\$ 1,694,482
按攤銷後成本衡量之金融資產(註1)	1,497,382	1,425,909	1,614,048
透過其他綜合損益按公允價值衡量之金融資產			
權益工具投資	608,118	39,706	42,812
<u>金融負債</u>			
按攤銷後成本衡量(註2)	766,273	769,119	968,159

註1：餘額係包含現金及約當現金、應收票據、應收帳款、其他應收款、存出保證金及按攤銷後成本衡量之金融資產等以攤銷後成本衡量之金融資產。

註 2：餘額係包含短期借款、應付票據、應付帳款及其他應付款等按攤銷後成本衡量之金融負債。

#### (四) 財務風險管理目的與政策

合併公司之財務管理部門係為各業務單位提供服務，統籌協調進入國內與國際金融市場操作，藉由依照風險程度與廣度分析暴險之內部風險報告監督及管理合併公司營運有關之財務風險。該等風險包括市場風險（包含匯率風險、利率風險及其他價格風險）、信用風險及流動性風險。

財務管理部門定期對合併公司之董事會提出報告。

##### 1. 市場風險

合併公司之營運活動使合併公司承擔之主要財務風險為外幣匯率變動風險（參閱下述(1)）以及利率變動風險（參閱下述(2)）。

合併公司有關金融工具市場風險之暴險及其對該等暴險之管理與衡量方式並無改變。

##### (1) 匯率風險

合併公司之現金流入與流出，有一部分係以外幣為之，故有部分自然避險之效果；合併公司匯率風險之管理，以避險為目的，不以獲利為目的。

合併公司於資產負債表日非功能性貨幣計價之貨幣性資產與貨幣性負債帳面金額（包含合併財務報告中已沖銷之非功能性貨幣計價之貨幣性項目），參閱附註三三。

##### 敏感度分析

合併公司主要受到美金匯率波動之影響。

下表詳細說明當新台幣（功能性貨幣）對各攸關外幣之匯率增加及減少 1% 時，合併公司之敏感度分析。敏感度分析係考量流通在外之外幣貨幣性項目，並將其期末之換算以匯率變動 1% 予以調整。下表之正數係表示當新台幣相對於各相關貨幣貶值 1% 時，將使稅前淨利增加之金額；當

新台幣相對於各相關外幣升值 1% 時，其對稅前淨利之影響將為同金額之負數。

	美 元 之 影 響	
	108年1月1日 至9月30日	107年1月1日 至9月30日
損 益	<u>\$ 5,506</u>	<u>\$ 8,731</u>

合併公司於本期對美金之匯率敏感度下降，主係因其外幣負債增加所致。

管理階層認為敏感度分析無法代表匯率固有風險，因資產負債表日之外幣暴險無法反映年中暴險情形。

## (2) 利率風險

因合併公司內之個體同時持有固定及浮動利率資產及負債，因而產生利率暴險。

合併公司於資產負債表日受利率暴險之金融資產及金融負債帳面金額如下：

	108年9月30日	107年12月31日	107年9月30日
具公允價值利率風險			
—金融資產	\$ 93,220	\$ 276,490	\$ 396,860
—金融負債	-	-	285,000
具現金流量利率風險			
—金融資產	606,877	382,108	329,906
—金融負債	235,000	285,000	242,000

## 敏感度分析

下列敏感度分析係依非衍生工具於資產負債表日之利率暴險而決定。對於浮動利率資產，其分析方式係假設資產負債表日流通在外之資產金額於報導期間皆流通在外。

若年利率增加／減少 1%，在所有其他變數維持不變之情況下，合併公司 108 年及 107 年 1 月 1 日至 9 月 30 日之稅前淨利將分別增加／減少 2,789 仟元及 659 仟元，主因為合併公司之變動利率淨資產利率暴險。

合併公司於本期對利率之敏感度上升，主因為變動利率金融資產增加。



### (3) 其他價格風險

合併公司因上市櫃權益證券而產生權益價格暴險。該權益投資非持有供交易而係屬策略性投資。合併公司並未積極交易該等投資。合併公司權益價格風險主要集中於台灣地區交易所及櫃買中心之電子產業權益工具。

#### 敏感度分析

下列敏感度分析係依資產負債表日之證券價格暴險進行。

若權益價格上漲／下跌 1%，108 年及 107 年 1 月 1 日至 9 月 30 日稅前損益將因透過損益按公允價值衡量金融資產公允價值之上升／下跌而分別增加／減少 10,339 仟元及 16,945 仟元。

若權益價格上漲／下跌 1%，108 年及 107 年 1 月 1 日至 9 月 30 日其他綜合損益將因透過其他綜合損益按公允價值衡量之金融資產公允價值之上升／下跌而增加／減少 6,081 仟元及 428 仟元。

合併公司於本期對價格風險之敏感度減少，主因合併公司對透過損益按公允價值衡量之金融資產投資金額減少所致。

## 2. 信用風險

信用風險係指交易對方拖欠合約義務而造成集團財務損失之風險。截至資產負債表日，合併公司可能因交易對方未履行義務造成財務損失之最大信用風險暴險主要係來自於合併資產負債表所認列之金融資產帳面金額。

為減輕信用風險，合併公司已訂定授信及應收帳款管理辦法以確保逾期應收款項之回收已採取適當行動。此外，合併公司於資產負債表日會逐一複核應收款項之可回收金額以確保無法回收之應收款項已提列適當減損損失。據此，合併公司管理階層認為合併公司之信用風險已顯著減少。

應收帳款之對象涵蓋眾多客戶，分散於不同產業及地理區域。合併公司持續地針對應收帳款客戶之財務狀況進行評估。

合併公司並無對任何單一交易對方或任何一組具相似特性之交易對方有重大的信用暴險。當交易對方互為關係企業時，合併公司將其定義為具相似特性之交易對方。

### 3. 流動性風險

合併公司係透過管理及維持足夠部位之現金及約當現金以支應集團營運並減輕現金流量波動之影響。合併公司管理階層監督銀行融資額度使用狀況並確保借款合同條款之遵循。

銀行借款對合併公司而言係為一項流動性來源。截至 108 年 9 月 30 日暨 107 年 12 月 31 日及 9 月 30 日止，合併公司未動用之銀行融資額度，參閱下列(2)融資額度之說明。

#### (1) 非衍生性金融負債之流動性及利率風險表

非衍生金融負債剩餘合約到期分析係依合併公司最早可能被要求還款之日期，按金融負債未折現現金流量（包含本金及估計利息）編製。因此，合併公司可被要求立即還款之銀行借款，係列於下表最早之期間內，不考慮銀行立即執行該權利之機率；其他非衍生金融負債到期分析係依照約定之還款日編製。

#### 108 年 9 月 30 日

	要求即付或 短於 1 個月	1 至 3 個月	3 個 月 至 1 年	1 年 以 上	合 計
無附息負債	\$ 250,902	\$ 275,652	\$ 4,719	\$ -	\$ 531,273
租賃負債	1,127	2,297	10,725	25,918	40,067
浮動利率工具	-	-	235,000	-	235,000
	<u>\$ 252,029</u>	<u>\$ 277,949</u>	<u>\$ 250,444</u>	<u>\$ 25,918</u>	<u>\$ 806,340</u>

租賃負債到期分析之進一步資訊如下：

	短 於 1 年	1 ~ 5 年	5 ~ 1 0 年
租賃負債	<u>\$ 14,149</u>	<u>\$ 25,918</u>	<u>\$ -</u>

107年12月31日

	要求即付或 短於1個月	1至3個月	3個月 至1年	1年以上	合計
無附息負債	\$ 343,016	\$ 140,987	\$ 116	\$ -	\$ 484,119
浮動利率工具	150,000	-	135,000	-	285,000
	<u>\$ 493,016</u>	<u>\$ 140,987</u>	<u>\$ 135,116</u>	<u>\$ -</u>	<u>\$ 769,119</u>

107年9月30日

	要求即付或 短於1個月	1至3個月	3個月 至1年	1年以上	合計
無附息負債	\$ 209,124	\$ 228,816	\$ 3,219	\$ -	\$ 441,159
浮動利率工具	132,000	-	110,000	-	242,000
固定利率工具	285,000	-	-	-	285,000
	<u>\$ 626,124</u>	<u>\$ 228,816</u>	<u>\$ 113,219</u>	<u>\$ -</u>	<u>\$ 968,159</u>

(2) 融資額度

	108年9月30日	107年12月31日	107年9月30日
無擔保銀行透支額度			
— 已動用金額	\$ 235,000	\$ 285,000	\$ 527,000
— 未動用金額	590,200	523,195	280,340
	<u>\$ 825,200</u>	<u>\$ 808,195</u>	<u>\$ 807,340</u>
有擔保銀行透支額度			
— 已動用金額	\$ -	\$ -	\$ -
— 未動用金額	150,000	150,000	150,000
	<u>\$ 150,000</u>	<u>\$ 150,000</u>	<u>\$ 150,000</u>

三一、關係人交易

本公司及子公司（係本公司之關係人）間之交易、帳戶餘額、收益及費損，於合併時全數予以銷除，並未揭露於本附註。除已於其他附註揭露外，合併公司與其他關係人間之交易如下。

(一) 關係人名稱及其關係

關係人名稱	與合併公司之關係
超豐電子股份有限公司	107年5月29日前為實質關係人

(二) 製造費用

關係人類別	108年7月1日 至9月30日	107年7月1日 至9月30日	108年1月1日 至9月30日	107年1月1日 至9月30日
實質關係人 超豐電子股份有限 公司	\$ -	\$ -	\$ -	\$ 79,709

合併公司與關係人之封裝測試費交易價格、付款期間及條件與一般交易相當。

### (三) 對主要管理階層之獎酬

	108年7月1日 至9月30日	107年7月1日 至9月30日	108年1月1日 至9月30日	107年1月1日 至9月30日
短期員工福利	\$ 4,769	\$ 4,673	\$ 17,797	\$ 13,917
退職後福利	158	158	474	489
	<u>\$ 4,927</u>	<u>\$ 4,831</u>	<u>\$ 18,271</u>	<u>\$ 14,406</u>

董事及其他主要管理階層之薪酬係由薪酬委員會依照個人績效及市場趨勢決定。

### 三二、質抵押之資產

下列資產業經提供為質押海關之擔保品：

	108年9月30日	107年12月31日	107年9月30日
質押定存單（帳列按攤銷後 成本衡量之金融資產－非 流動）	<u>\$ 100</u>	<u>\$ 100</u>	<u>\$ 100</u>

### 三三、具重大影響之外幣資產及負債資訊

以下資訊係按合併公司各個體功能性貨幣以外之外幣彙總表達，所揭露之匯率係指該等外幣換算至功能性貨幣之匯率。具重大影響之外幣資產及負債如下：

	108年9月30日		
	外	幣 匯	率 帳 面 金 額
<u>外 幣 資 產</u>			
<u>貨幣性項目</u>			
美 金	\$ 29,647	31.04 (美金：新台幣)	<u>\$ 920,243</u>
<u>外 幣 負 債</u>			
<u>貨幣性項目</u>			
美 金	11,453	31.04 (美金：新台幣)	\$ 355,501
美 金	456	7.08 (美金：人民幣)	<u>14,154</u>
			<u>\$ 369,655</u>

107年12月31日

	外	幣	匯	率	帳	面	金	額
<u>外幣資產</u>								
<u>貨幣性項目</u>								
美金	\$	32,669		30.71 (美金：新台幣)				<u>\$ 1,003,265</u>
<u>外幣負債</u>								
<u>貨幣性項目</u>								
美金		7,324		30.71 (美金：新台幣)				\$ 224,920
美金		282		6.87 (美金：人民幣)				<u>8,660</u>
								<u>\$ 233,580</u>

107年9月30日

	外	幣	匯	率	帳	面	金	額
<u>外幣資產</u>								
<u>貨幣性項目</u>								
美金	\$	39,776		30.52 (美金：新台幣)				<u>\$ 1,213,964</u>
<u>外幣負債</u>								
<u>貨幣性項目</u>								
美金		10,752		30.52 (美金：新台幣)				\$ 328,151
美金		416		6.88 (美金：人民幣)				<u>12,696</u>
								<u>\$ 340,847</u>

合併公司主要承擔美元之外幣匯率風險。以下資訊係按持有外幣個體之功能性貨幣彙總表達，所揭露之匯率係指該等功能性貨幣換算至表達貨幣之匯率。具重大影響之外幣兌換損益（已實現及未實現）如下：

功能性貨幣	108年7月1日至9月30日		107年7月1日至9月30日	
	功能性貨幣兌表達貨幣	淨兌換損益	功能性貨幣兌表達貨幣	淨兌換損益
新台幣	1 (新台幣：新台幣)	\$ 2,148	1 (新台幣：新台幣)	\$ 5,503
人民幣	4.46 (人民幣：新台幣)	( 495 )	4.51 (人民幣：新台幣)	( 762 )
		<u>\$ 1,653</u>		<u>\$ 4,741</u>

功能性貨幣	108年1月1日至9月30日		107年1月1日至9月30日	
	功能性貨幣兌表達貨幣	淨兌換損益	功能性貨幣兌表達貨幣	淨兌換損益
新台幣	1 (新台幣：新台幣)	\$ 9,572	1 (新台幣：新台幣)	\$ 38,201
人民幣	4.53 (人民幣：新台幣)	( 528 )	4.56 (人民幣：新台幣)	( 1,110 )
		<u>\$ 9,044</u>		<u>\$ 37,091</u>

#### 三四、附註揭露事項

##### (一) 重大交易事項及(二)轉投資事業相關資訊：

1. 資金貸與他人：無。
2. 為他人背書保證：無。
3. 期末持有有價證券情形（不包含投資子公司、關聯企業及合資控制部分）：附表一。
4. 累積買進或賣出同一有價證券之金額達新台幣 3 億元或實收資本額 20%以上：無。
5. 取得不動產之金額達新台幣 3 億元或實收資本額 20%以上：無。
6. 處分不動產之金額達新台幣 3 億元或實收資本額 20%以上：無。
7. 與關係人進、銷貨之金額達新台幣 1 億元或實收資本額 20%以上：無。
8. 應收關係人款項達新台幣 1 億元或實收資本額 20%以上：無。
9. 從事衍生工具交易：無。
10. 母子公司間及各子公司間之業務關係及重要交易往來情形及金額：附表二。
11. 被投資公司資訊：附表三。

##### (三) 大陸投資資訊：

1. 大陸被投資公司名稱、主要營業項目、實收資本額、投資方式、資金匯出入情形、持股比例、投資損益、期末投資帳面金額、已匯回投資損益及赴大陸地區投資限額：附表四。
2. 與大陸被投資公司直接或間接經由第三地區所發生下列之重大交易事項，及其價格、付款條件、未實現損益：附表五。
  - (1) 進貨金額及百分比與相關應付款項之期末餘額及百分比。
  - (2) 銷貨金額及百分比與相關應收款項之期末餘額及百分比。
  - (3) 財產交易金額及其所產生之損益數額。
  - (4) 票據背書保證或提供擔保品之期末餘額及其目的。

(5) 資金融通之最高餘額、期末餘額、利率區間及當期利息總額。

(6) 其他對當期損益或財務狀況有重大影響之交易事項，如勞務之提供或收受等。

### 三五、部門資訊

合併公司提供給主要營運決策者用以分配資源及評量部門績效之資訊，著重於每一交付或提供之產品或勞務之種類，此財務報告資訊之衡量基礎與本合併財務報告相同。合併公司應報導部門為自有產品部門及代理產品部門。

#### (一) 部門收入與營運結果

	部 門		收 入	
	108年1月1日至9月30日		107年1月1日至9月30日	
	外 部 收 入	部 門 間 收 入	外 部 收 入	部 門 間 收 入
自有產品部門	\$1,014,403	\$ -	\$1,047,888	\$ -
代理產品部門	707,904	31,829	901,083	33,751
	<u>\$1,722,307</u>	<u>\$ 31,829</u>	<u>\$1,948,971</u>	<u>\$ 33,751</u>

	部 門		損 益	
	108年1月1日至9月30日		107年1月1日至9月30日	
自有產品部門	\$ 32,032		\$ 72,187	
代理產品部門	21,834		42,695	
應報導部門利益合計	53,866		114,882	
銷除部門間利益	11		232	
	53,855		114,650	
未分攤金額：				
營業外收入及支出	224,803		186,567	
稅前淨利	<u>\$278,658</u>		<u>\$301,217</u>	

部門利益係指各個部門所賺取之利潤，不包含應分攤之營業外收入及支出。此衡量金額係提供予主要營運決策者，用以分配資源予部門及評量其績效。

(二) 部門總資產

部 門 資 產	108年9月30日	107年12月31日	107年9月30日
自有產品部門	\$ 3,546,450	\$ 3,542,201	\$ 3,770,513
代理產品部門	<u>276,383</u>	<u>295,349</u>	<u>359,992</u>
部門資產總額	3,822,833	3,837,550	4,130,505
未分攤之資產	<u>-</u>	<u>-</u>	<u>-</u>
合併資產總額	<u>\$ 3,822,833</u>	<u>\$ 3,837,550</u>	<u>\$ 4,130,505</u>

所有資產均分攤至應報導部門。應報導部門共同使用之資產係按各別應報導部門所賺取之收入為基礎分攤。



偉詮電子股份有限公司及子公司

期末持有者有價證券情形

民國 108 年 9 月 30 日

附表一

單位：除另予註明外，係  
新台幣仟元及仟股

持有之公司	有價證券種類及名稱	與有價證券發行人之關係	類別	日期	股數 / 單位數	帳面金額	持股比例	公允價值
本公司	股票							
	起豐電子股份有限公司	-	透過損益按公允價值衡量之金融資產—流動		11,268	\$ 483,961	-	\$ 483,961
	漢翔航空工業股份有限公司	-	透過損益按公允價值衡量之金融資產—流動		3,080	99,330	-	99,330
	金寶電子工業股份有限公司	-	透過損益按公允價值衡量之金融資產—流動		7,729	82,700	-	82,700
	錫泰工業股份有限公司	-	透過損益按公允價值衡量之金融資產—流動		2,292	80,220	-	80,220
	新光金融控股股份有限公司	-	透過損益按公允價值衡量之金融資產—流動		7,867	73,870	-	73,870
	群光電能科技股份有限公司	-	透過損益按公允價值衡量之金融資產—流動		245	13,744	-	13,744
	飛宏科技股份有限公司	-	透過損益按公允價值衡量之金融資產—流動		1,580	13,446	-	13,446
	新光金融控股股份有限公司甲種特別股	-	透過損益按公允價值衡量之金融資產—流動		37	1,656	-	1,656
	勤美股份有限公司	-	透過其他綜合損益按公允價值衡量之金融資產—流動		3,015	91,807	-	91,807
	茂達電子股份有限公司	-	透過其他綜合損益按公允價值衡量之金融資產—流動		1,206	75,013	-	75,013
	聖暉工程科技股份有限公司	-	透過其他綜合損益按公允價值衡量之金融資產—流動		444	70,374	-	70,374
	台達電子股份有限公司	-	透過其他綜合損益按公允價值衡量之金融資產—流動		400	53,000	-	53,000
	仲興工業股份有限公司	-	透過其他綜合損益按公允價值衡量之金融資產—流動		195	25,838	-	25,838
	通嘉科技股份有限公司	-	透過其他綜合損益按公允價值衡量之金融資產—流動		717	17,602	-	17,602
	晶元光電股份有限公司	-	透過其他綜合損益按公允價值衡量之金融資產—流動		400	9,700	-	9,700
	盟立自動化股份有限公司	-	透過其他綜合損益按公允價值衡量之金融資產—流動		160	6,192	-	6,192
	諾肯科技股份有限公司	-	透過其他綜合損益按公允價值衡量之金融資產—非流動		398	1,720	5%	1,720
	光基科技股份有限公司	-	透過其他綜合損益按公允價值衡量之金融資產—非流動		161	-	2%	-

(接次頁)

(承前頁)

持有之公司	有價證券種類及名稱	與有價證券發行人之關係	帳列	科目	期股數 / 單位數	帳面金額	額持股比率	公允價值	本值
本公司	WELTRENK KOREA CO., LTD.	-	透過其他綜合損益按公允價值衡量之金融資產—非流動	10	\$ -	-	\$ -	-	
	興隆發電子股份有限公司	-	透過其他綜合損益按公允價值衡量之金融資產—非流動	10	-	-	-	-	
	智威科技股份有限公司	-	透過其他綜合損益按公允價值衡量之金融資產—非流動	6	-	-	-	-	
	緯星電子股份有限公司	-	透過其他綜合損益按公允價值衡量之金融資產—非流動	1	-	-	-	-	
	AETAS TECHNOLOGY INC.	-	透過其他綜合損益按公允價值衡量之金融資產—非流動	36	-	-	-	-	
	AETAS TECHNOLOGY INC.	-	透過其他綜合損益按公允價值衡量之金融資產—非流動	7	-	-	-	-	
	AETAS TECHNOLOGY INC.	-	透過其他綜合損益按公允價值衡量之金融資產—非流動	3	-	-	-	-	
英屬維京群島商偉詮國際公司	金寶電子工業股份有限公司	-	透過損益按公允價值衡量之金融資產—流動	3,946	42,222	-	42,222	42,222	
	力鵬企業股份有限公司	-	透過損益按公允價值衡量之金融資產—流動	1,839	12,855	-	12,855	12,855	
	飛宏科技股份有限公司	-	透過損益按公允價值衡量之金融資產—流動	349	2,970	-	2,970	2,970	
	茂達電子股份有限公司	-	透過其他綜合損益按公允價值衡量之金融資產—流動	1,145	71,219	-	71,219	71,219	
	伸興工業股份有限公司	-	透過其他綜合損益按公允價值衡量之金融資產—流動	194	25,705	-	25,705	25,705	
	勤美股份有限公司	-	透過其他綜合損益按公允價值衡量之金融資產—流動	419	12,759	-	12,759	12,759	
	廣隆光電科技股份有限公司	-	透過其他綜合損益按公允價值衡量之金融資產—流動	54	7,830	-	7,830	7,830	
盈銓投資公司	IDIL INTERNATIONAL, INC.	-	透過其他綜合損益按公允價值衡量之金融資產—非流動	250	-	-	-	-	
	總豐電子股份有限公司	-	透過損益按公允價值衡量之金融資產—流動	1,990	85,470	-	85,470	85,470	
	金寶電子工業股份有限公司	-	透過損益按公允價值衡量之金融資產—流動	2,300	24,610	-	24,610	24,610	
	力鵬企業股份有限公司	-	透過損益按公允價值衡量之金融資產—流動	2,250	15,728	-	15,728	15,728	
	美商勁信安全股份有限公司	-	透過損益按公允價值衡量之金融資產—非流動	500	1,078	3%	1,078	1,078	
	伸興工業股份有限公司	-	透過其他綜合損益按公允價值衡量之金融資產—流動	245	32,463	-	32,463	32,463	

(接次頁)

(承前頁)

持有之公司	有價證券種類及名稱	與有價證券發行人之關係	帳列	科目	日期	單位數	帳面金額	持股比率	公允價值	未償
盈銓投資公司	聖暉工程科技股份有限公司	-	透過其他綜合損益按公允價值衡量之金融資產—非流動	180	\$ 28,530	-	\$ 28,530	-	28,530	
	廣隆光電科技股份有限公司	-	透過其他綜合損益按公允價值衡量之金融資產—非流動	144	20,880	-	20,880	-	20,880	
	牧德科技股份有限公司	-	透過其他綜合損益按公允價值衡量之金融資產—非流動	49	15,802	-	15,802	-	15,802	
	臺灣百和工業股份有限公司	-	透過其他綜合損益按公允價值衡量之金融資產—非流動	120	9,228	-	9,228	-	9,228	
	安慶創新投資股份有限公司	-	透過其他綜合損益按公允價值衡量之金融資產—非流動	3,114	21,343	6%	21,343	6%	21,343	
	崇佑投資股份有限公司	-	透過其他綜合損益按公允價值衡量之金融資產—非流動	655	6,738	-	6,738	-	6,738	
	冠德光電股份有限公司	-	透過其他綜合損益按公允價值衡量之金融資產—非流動	401	4,315	1%	4,315	1%	4,315	

註：上列有價證券於 108 年 9 月 30 日無提供擔保、質押借款或其他依約定而受限制使用者。

偉詮電子股份有限公司及子公司  
 母子公司間及各子公司間之業務關係及重要交易往來情形及金額

民國 108 年 1 月 1 日至 9 月 30 日

附表二

單位：新台幣仟元

編 號	交 易 人 名 稱	交 易 往 來 對 象	與 交 易 人 之 關 係 ( 註 三 )	交 易		往 來		情 形
				交 易 目 的	金 額	交 易 條 件	佔 合 併 總 營 業 收 入 或 總 資 產 之 比 率	
0	本公司	東莞普矽電子有限公司 盈詮投資股份有限公司	1 1	營業收入淨額 應收帳款 租金收入	\$ 31,829 14,159 11	註一 註二 註一	2% - -	

註一：係依雙方議定之條件為之，並無其他適當交易對象可資比較。

註二：主要係月結 90 天收 ( 付 ) 款。

註三：1 係代表母公司對子公司之交易，2 係代表子公司間之交易。

偉詮電子股份有限公司及子公司  
被投資公司資訊、所在地區...等相關資訊

民國 108 年 1 月 1 日至 9 月 30 日

附表三

單位：新台幣仟元

投資公司名稱	被投資公司名稱	所在地區	主要營業項目	日期	原始投資		金額		期末		持有帳面金額	有被投資公司本期(損)益	本期認列之(損)益	備註
					原本期	未去	年	年底	股數(仟股)	比率(%)				
本公司	盈銓投資股份有限公司 英屬維京群島商偉詮國際公司	台灣 英屬維京群島	投資 投資		\$ 241,486	\$ 241,486	241,486	29,740	98	\$ 312,708	\$ 29,437	\$ 28,931	註一	
					265,000	265,000	8,164	100		\$ 348,466	33,495	33,495	註二	

註一：係依同期問未經會計師核閱之財務報告計算。

註二：係依同期問經會計師核閱之財務報告計算。

註三：大陸被投資公司相關資訊請詳附表四。



偉詮電子股份有限公司及子公司

與大陸被投資公司直接或間接經由第三地區所發生下列之重大交易事項，及其價格、付款條件、未實現損益及其他相關資訊

民國 108 年 1 月 1 日至 9 月 30 日

附表五

單位：新台幣仟元

大陸被投資公司名稱	交易類別	進金	銷、額	貨交	易交	票據、帳款	應收(付)金	未實現損益	註
東莞普砂電子有限公司	營業收入	\$ 31,829	2%	—	—	\$ 14,159	\$ —	—	—

註：與關係人之銷貨，係依雙方條件議定，並無其他適當交易對象可資比較。