

偉詮電子股份有限公司及子公司

合併財務報告暨會計師核閱報告

民國 111 及 110 年第 2 季

地址：新竹縣科學工業園區工業東九路24號2樓

電話：(03)578-0241

§ 目 錄 §

項	目 頁	次	財 務 報 告 附 註 編 號
一、封 面	1		-
二、目 錄	2		-
三、會計師核閱報告	3~4		-
四、合併資產負債表	5		-
五、合併綜合損益表	6		-
六、合併權益變動表	7		-
七、合併現金流量表	8~9		-
八、合併財務報告附註			
(一) 公司沿革	10		一
(二) 通過財務報告之日期及程序	10		二
(三) 新發布及修訂準則及解釋之適用	10~11		三
(四) 重大會計政策之彙總說明	11~12		四
(五) 重大會計判斷、估計及假設不確定性之主要來源	13		五
(六) 重要會計項目之說明	13~36		六~二八
(七) 關係人交易	37		二九
(八) 質抵押之資產	37		三十
(八) 重大之期後事項	37		三一
(九) 具重大影響之外幣資產及負債資訊	38~39		三二
(十) 附註揭露事項			
1. 重大交易事項相關資訊	39~40、42~45		三三
2. 轉投資事業相關資訊	40、46		三三
3. 大陸投資資訊	40、47~48		三三
4. 主要股東資訊	40、49		三三
(十一) 部門資訊	40~41		三四

會計師核閱報告

偉詮電子股份有限公司 公鑒：

前 言

偉詮電子股份有限公司及其子公司民國 111 年及 110 年 6 月 30 日之合併資產負債表，暨民國 111 年及 110 年 4 月 1 日至 6 月 30 日，以及民國 111 年及 110 年 1 月 1 日至 6 月 30 日之合併綜合損益表、民國 111 年及 110 年 1 月 1 日至 6 月 30 日合併權益變動表與合併現金流量表，以及合併財務報表附註（包括重大會計政策彙總），業經本會計師核閱竣事。依證券發行人財務報告編製準則及經金融監督管理委員會認可並發布生效之國際會計準則第 34 號「期中財務報導」編製允當表達之財務報表係管理階層之責任，本會計師之責任係依據核閱結果對合併財務報表作成結論。

範 圍

除保留結論之基礎段所述者外，本會計師係依照審計準則公報第六十五號「財務報表之核閱」執行核閱工作。核閱合併財務報表時所執行之程序包括查詢（主要向負責財務與會計事務之人員查詢）、分析性程序及其他核閱程序。核閱工作之範圍明顯小於查核工作之範圍，因此本會計師可能無法察覺所有可藉由查核工作辨認之重大事項，故無法表示查核意見。

保留結論之基礎

如合併財務報表附註十二所述，列入上開合併財務報表之部分非重要子公司之同期間財務報表未經會計師核閱，其民國 111 年及 110 年 6 月 30 日之資產總額分別為新台幣 355,143 仟元及 446,960 仟元，分別占合併資產總額之 7%及 9%；負債總額分別為新台幣 4,697 仟元及 35,594 仟元，分別占合併負債總額之 0.3%及 2%；其民國 111 年及 110 年 4 月 1 日至 6 月 30 日，以及民國 111 年及 110 年 1 月 1 日至 6 月 30 日之綜合損益總額分別為新台幣(55,032)

仟元、9,956 仟元、(68,577)仟元及 22,315 仟元，分別占合併綜合損益總額之 36%、4%、126%及 5%。

保留結論



依本會計師核閱結果，除保留結論之基礎段所述非重要子公司之財務報表倘經會計師核閱，對合併財務報表可能有所調整之影響外，並未發現上開合併財務報表在所有重大方面有未依照證券發行人財務報告編製準則及經金融監督管理委員會認可並發布生效之國際會計準則第 34 號「期中財務報導」編製，致無法允當表達偉詮電子股份有限公司及其子公司民國 111 年及 110 年 6 月 30 日之合併財務狀況，暨民國 111 年及 110 年 4 月 1 日至 6 月 30 日之合併財務績效，以及民國 111 年及 110 年 1 月 1 日至 6 月 30 日之合併財務績效及合併現金流量之情事。

勤業眾信聯合會計師事務所

會計師 王 攀 發




會計師 林 政 治



金融監督管理委員會核准文號
金管證審字第 1100356048 號

金融監督管理委員會核准文號
金管證六字第 0930160267 號

中 華 民 國 1 1 1 年 8 月 9 日



偉詮電訊股份有限公司

民國 111 年 6 月 30 日及 6 月 30 日

單位：新台幣仟元

代 碼	資 產	111 年 6 月 30 日 (經核閱)		110 年 12 月 31 日 (經核閱)		110 年 6 月 30 日 (經核閱)		代 碼	負 債 及 權 益	111 年 6 月 30 日 (經核閱)		110 年 12 月 31 日 (經核閱)		110 年 6 月 30 日 (經核閱)	
		金 額	%	金 額	%	金 額	%			金 額	%	金 額	%	金 額	%
	流動資產								流動負債						
1100	現金及約當現金(附註六及二八)	\$ 418,054	8	\$ 1,077,602	21	\$ 576,472	12	2100	短期借款(附註十七、二八及三十)	\$ 571,378	12	\$ 567,819	11	\$ 343,193	7
1110	透過損益按公允價值衡量之金融資產-流動 (附註七、二八及三十)	1,022,239	21	1,189,020	23	1,471,306	30	2150	應付票據(附註十八及二八)	826	-	720	-	803	-
1120	透過其他綜合損益按公允價值衡量之金融資 產-流動(附註八及二八)	714,471	14	544,590	10	828,630	17	2170	應付帳款(附註十八及二八)	393,725	8	562,372	11	516,207	11
1150	應收票據(附註十及二八)	27,133	1	25,278	-	31,608	-	2206	應付員工及董監酬勞(附註二二及二四)	79,936	2	155,701	3	83,020	2
1170	應收帳款淨額(附註十、二三及二八)	891,043	18	1,147,185	22	989,759	20	2209	其他應付款(附註十九及二八)	26,379	-	114,523	2	100,612	2
1200	其他應收款(附註十及二八)	75,146	1	83,745	2	134,405	3	2216	應付股利(附註二二)	529,530	11	-	-	283,453	6
130X	存貨(附註十一)	1,314,013	27	761,145	14	480,281	10	2230	本期所得稅負債(附註四及二五)	59,231	1	73,230	1	22,363	-
1410	預付款項(附註十六)	26,847	1	23,764	-	19,143	-	2250	負債準備-流動(附註二十)	6,583	-	6,583	-	9,854	-
11XX	流動資產總計	4,488,946	91	4,852,329	92	4,531,604	92	2280	租賃負債-流動(附註十四及二八)	8,982	-	9,868	-	11,807	-
	非流動資產							2300	其他流動負債(附註十九及二三)	8,173	-	4,148	-	6,756	-
1510	透過損益按公允價值衡量之金融資產-非流 動(附註七及二八)	48,228	1	-	-	-	-	21XX	流動負債總計	1,684,743	34	1,494,964	28	1,378,068	28
1517	透過其他綜合損益按公允價值衡量之金融資 產-非流動(附註八及二八)	65,728	1	70,717	2	71,402	2		非流動負債						
1535	按攤銷後成本衡量之金融資產-非流動(附 註九、二八及三十)	100	-	100	-	100	-	2570	遞延所得稅負債(附註四及二五)	8,369	-	24,363	1	27,423	1
1600	不動產、廠房及設備(附註十三)	300,110	6	291,266	6	284,319	6	2580	租賃負債-非流動(附註十四及二八)	13,915	-	401	-	4,581	-
1755	使用權資產(附註十四)	22,653	1	9,963	-	15,958	-	2640	淨確定福利負債-非流動(附註四及二一)	73,693	2	73,677	1	68,342	1
1780	無形資產(附註十五)	7,781	-	15,106	-	16,905	-	25XX	非流動負債總計	95,977	2	98,441	2	100,346	2
1915	預付設備款	3,915	-	14,535	-	6,312	-		負債總計	1,780,720	36	1,593,405	30	1,478,414	30
1920	存出保證金(附註二八)	5,509	-	5,496	-	5,484	-		歸屬於本公司業主之權益(附註二二)						
15XX	非流動資產總計	454,024	9	407,183	8	400,480	8	3110	普通股股本	1,780,100	36	1,780,100	34	1,780,100	36
								3200	資本公積	69,026	1	39,555	1	39,555	1
									保留盈餘						
								3310	法定盈餘公積	633,441	13	547,112	11	547,112	11
								3320	特別盈餘公積	32,053	1	10,883	-	10,883	-
								3350	未分配盈餘	992,703	20	1,475,374	28	1,084,316	22
								3300	保留盈餘總計	1,658,197	34	2,033,369	39	1,642,311	33
								3400	其他權益	(239,770)	(5)	(32,053)	(1)	8,378	-
								3500	庫藏股票	(110,503)	(2)	(161,278)	(3)	(23,043)	-
								31XX	本公司業主權益總計	3,157,050	64	3,659,693	70	3,447,301	70
								36XX	非控制權益(附註二二)	5,200	-	6,414	-	6,369	-
								3XXX	權益總計	3,162,250	64	3,666,107	70	3,453,670	70
1XXX	資 產 總 計	\$ 4,942,970	100	\$ 5,259,512	100	\$ 4,932,084	100		負債與權益總計	\$ 4,942,970	100	\$ 5,259,512	100	\$ 4,932,084	100

後附之附註係本合併財務報告之一部分。

(請參閱勤業眾信聯合會計師事務所民國 111 年 8 月 9 日核閱報告)

董事長：

經理人：

會計主管：

民國 111 年及 110 年 4 月 1 日至 6 月 30 日及 111 年及 110 年 1 月 1 日至 6 月 30 日

(僅經核閱，未執行會計準則查核)

單位：新台幣仟元，惟
每股盈餘為元

代 碼		111年4月1日至6月30日		110年4月1日至6月30日		111年1月1日至6月30日		110年1月1日至6月30日	
		金 額	%	金 額	%	金 額	%	金 額	%
4000	營業收入淨額 (附註二三)	\$ 663,669	100	\$ 903,621	100	\$ 1,611,011	100	\$ 1,656,213	100
5000	營業成本 (附註十一、二一及二四)	452,217	68	634,285	70	1,072,334	67	1,201,675	73
5900	營業毛利	211,452	32	269,336	30	538,677	33	454,538	27
	營業費用 (附註二一及二四)								
6100	推銷費用	36,073	5	39,781	4	76,457	5	79,310	5
6200	管理費用	17,303	3	26,305	3	45,323	3	55,102	3
6300	研究發展費用	64,279	10	88,344	10	155,436	9	185,151	11
6450	預期信用減損損失 (利益) (附註十)	98	-	(51)	-	(154)	-	170	-
6000	營業費用合計	117,753	18	154,379	17	277,062	17	319,733	19
6900	營業淨利	93,699	14	114,957	13	261,615	16	134,805	8
	營業外收入及支出 (附註二四)								
7100	利息收入	158	-	65	-	239	-	238	-
7010	其他收入	67,557	10	8,840	1	68,633	4	12,730	1
7020	其他利益及損失	(117,020)	(17)	91,092	10	(122,760)	(7)	265,284	16
7050	財務成本	(1,412)	-	(938)	-	(3,126)	-	(2,039)	-
7000	營業外收入及支出合計	(50,717)	(7)	99,059	11	(57,014)	(3)	276,213	17
7900	稅前淨利	42,982	7	214,016	24	204,601	13	411,018	25
7950	所得稅費用 (附註四及二五)	(11,055)	(2)	(12,106)	(2)	(41,777)	(3)	(23,340)	(1)
8200	本期淨利	31,927	5	201,910	22	162,824	10	387,678	24
	其他綜合損益 (附註二二)								
8310	不重分類至損益之項目：								
8316	透過其他綜合損益按公允價值衡量之權益工具投資未實現評價損益	(182,919)	(28)	49,408	6	(217,912)	(13)	104,361	6
8360	後續可能重分類至損益之項目：								
8361	國外營運機構財務報表換算之兌換差額	(539)	-	(142)	-	502	-	(231)	-
8300	本期其他綜合損益	(183,458)	(28)	49,266	6	(217,410)	(13)	104,130	6
8500	本期綜合損益總額	(\$ 151,531)	(23)	\$ 251,176	28	(\$ 54,586)	(3)	\$ 491,808	30
	淨利 (損) 歸屬於：								
8610	本公司業主	\$ 32,182	5	\$ 201,780	22	\$ 163,156	10	\$ 387,454	23
8620	非控制權益	(255)	-	130	-	(332)	-	224	-
8600		\$ 31,927	5	\$ 201,910	22	\$ 162,824	10	\$ 387,678	23
	綜合損益總額歸屬於：								
8710	本公司業主	(\$ 150,582)	(23)	\$ 251,052	28	(\$ 53,359)	(3)	\$ 491,492	30
8720	非控制權益	(949)	-	124	-	(1,227)	-	316	-
8700		(\$ 151,531)	(23)	\$ 251,176	28	(\$ 54,586)	(3)	\$ 491,808	30
	每股盈餘 (附註二六)								
9750	基 本	\$ 0.18		\$ 1.14		\$ 0.93		\$ 2.19	
9850	稀 釋	\$ 0.18		\$ 1.13		\$ 0.92		\$ 2.18	

後附之附註係本合併財務報告之一部分。

(請參閱勤業眾信聯合會計師事務所民國 111 年 8 月 9 日核閱報告)

董事長：




經理人：



會計主管：




 偉 信 公 司
 民國 111 年 6 月 30 日
 (僅 經 核 閱)

單位：除另予註明者外，係新台幣仟元

代 碼	歸 屬 於 本 公 司 業 主 之 權 益							其 他 權 益			非 控 制 權 益	權 益 總 計	
	普 通 股 股 本		資 本 公 積	保 留 盈 餘			外 幣 換 算 差 額	透 過 其 他 綜 合 損 益 按 公 允 價 值 衡 量 之 金 融 資 產 未 實 現 評 價 損 益	庫 藏 股 票				
	股 數 (仟 股)	金 額		法 定 盈 餘 公 積	特 別 盈 餘 公 積	未 分 配 盈 餘							
A5	110年1月1日餘額	178,010	\$ 1,780,100	\$ 17,067	\$ 503,583	\$ 32,482	\$ 917,468	(\$ 1,873)	(\$ 9,010)	(\$ 59,182)	\$ 3,180,635	\$ 6,620	\$ 3,187,255
B1	109年度盈餘分配	-	-	-	43,529	-	(43,529)	-	-	-	-	-	-
B3	法定盈餘公積	-	-	-	-	-	21,599	-	-	-	-	-	-
B5	特別盈餘公積	-	-	-	-	(21,599)	-	-	-	-	-	-	-
B5	股東現金股利	-	-	-	-	-	(283,453)	-	-	-	(283,453)	-	(283,453)
D1	110年1月1日至6月30日淨利	-	-	-	-	-	387,454	-	-	-	387,454	224	387,678
D3	110年1月1日至6月30日其他綜合損益	-	-	-	-	-	-	(231)	104,269	-	104,038	92	104,130
D5	110年1月1日至6月30日綜合損益總額	-	-	-	-	-	387,454	(231)	104,269	-	491,492	316	491,808
F3	庫藏股轉讓	-	-	22,488	-	-	-	-	-	36,139	58,627	-	58,627
O1	非控制權益現金股利	-	-	-	-	-	-	-	-	-	-	(567)	(567)
Q1	處分透過其他綜合損益按公允價值衡量之權益工具投資	-	-	-	-	-	84,777	-	(84,777)	-	-	-	-
Z1	110年6月30日餘額	178,010	\$ 1,780,100	\$ 39,555	\$ 547,112	\$ 10,883	\$ 1,084,316	(\$ 2,104)	\$ 10,482	(\$ 23,043)	\$ 3,447,301	\$ 6,369	\$ 3,453,670
A1	111年1月1日餘額	178,010	\$ 1,780,100	\$ 39,555	\$ 547,112	\$ 10,883	\$ 1,475,374	(\$ 1,943)	(\$ 30,110)	(\$ 161,278)	\$ 3,659,693	\$ 6,414	\$ 3,666,107
B1	110年度盈餘分配	-	-	-	86,329	-	(86,329)	-	-	-	-	-	-
B3	法定盈餘公積	-	-	-	-	-	21,170	-	-	-	-	-	-
B5	特別盈餘公積	-	-	-	-	-	(529,530)	-	-	-	(529,530)	-	(529,530)
B5	股東現金股利	-	-	-	-	-	-	-	-	-	-	-	-
D1	111年1月1日至6月30日淨利	-	-	-	-	-	163,156	-	-	-	163,156	(332)	162,824
D3	111年1月1日至6月30日其他綜合損益	-	-	-	-	-	-	502	(217,017)	-	(216,515)	(895)	(217,410)
D5	111年1月1日至6月30日綜合損益總額	-	-	-	-	-	163,156	502	(217,017)	-	(53,359)	(1,227)	(54,586)
F3	庫藏股轉讓	-	-	29,471	-	-	-	-	-	50,775	80,246	13	80,259
Q1	處分透過其他綜合損益按公允價值衡量之權益工具投資	-	-	-	-	-	(8,798)	-	8,798	-	-	-	-
Z1	111年6月30日餘額	178,010	\$ 1,780,100	\$ 69,026	\$ 633,441	\$ 32,053	\$ 992,703	(\$ 1,441)	(\$ 238,329)	(\$ 110,503)	\$ 3,157,050	\$ 5,200	\$ 3,162,250

後附之附註係本合併財務報告之一部分。
(請 參 閱 勤 業 眾 信 聯 合 會 計 師 事 務 所 民 國 111 年 8 月 9 日 核 閱 報 告)

董事長：



經理人：



會計主管：



偉詮電子股份有限公司及子公司

合併現金流量表

民國 111 年及 110 年 1 月 1 日至 6 月 30 日

(僅經核閱，未依一般公認審計準則查核)

單位：新台幣仟元

代 碼		111年1月1日 至6月30日	110年1月1日 至6月30日
	營業活動之現金流量		
A10000	本期稅前淨利	\$ 204,601	\$ 411,018
A20010	收益費損項目：		
A20100	折舊費用	32,444	28,809
A20200	攤銷費用	8,111	18,354
A20300	預期信用（迴轉利益）減損損失	(154)	170
A20400	透過損益按公允價值衡量金融資產 之淨損（益）	175,936	(280,747)
A20900	財務成本	3,126	2,039
A21200	利息收入	(239)	(238)
A21300	股利收入	(67,988)	(11,228)
A21900	股份基礎給付酬勞成本	29,484	22,488
A22500	處分不動產、廠房及設備利益	(95)	(66)
A23700	存貨跌價及呆滯損失（回升利益）	6,045	(1,701)
A24100	淨外幣兌換（利益）損失	(59,957)	22,690
A29900	租賃修改利益	-	(23)
A30000	營業資產及負債之淨變動數		
A31130	應收票據	(1,855)	(4,180)
A31150	應收帳款	324,223	(156,909)
A31180	其他應收款	7,693	(4,262)
A31190	應收融資租賃款	-	188
A31200	存 貨	(558,913)	(75,485)
A31230	預付款項	(3,083)	1,489
A32130	應付票據	106	(290)
A32150	應付帳款	(197,410)	198,615
A32990	應付員工及董監酬勞	(75,765)	17,992
A32180	其他應付款	(14,038)	(17,551)
A32230	其他流動負債	4,025	3,230
A32240	淨確定福利負債	16	11
A33000	營運產生之現金流（出）入	(183,687)	174,413
A33100	收取之利息	239	238
A33300	支付之利息	(3,129)	(1,941)
A33500	支付之所得稅	(71,770)	(19,313)
AAAA	營業活動之淨現金流（出）入	(258,347)	153,397

(接次頁)

(承前頁)

代 碼		111年1月1日 至6月30日	110年1月1日 至6月30日
	投資活動之現金流量		
B00010	取得透過其他綜合損益按公允價值衡量之金融資產	(\$ 777,594)	(\$ 744,645)
B00020	出售透過其他綜合損益按公允價值衡量之金融資產	440,455	561,891
B00100	取得透過損益按公允價值衡量之金融資產	(559,554)	(566,017)
B00200	出售透過損益按公允價值衡量之金融資產	484,335	528,685
B02700	購置不動產、廠房及設備	(23,708)	(37,666)
B02800	處分不動產、廠房及設備價款	95	743
B03800	存出保證金(增加)減少	(13)	15
B04500	購置無形資產	(785)	(9,125)
B07600	收取股利	<u>3,633</u>	<u>3,777</u>
BBBB	投資活動之淨現金流出	<u>(433,136)</u>	<u>(262,342)</u>
	籌資活動之現金流量		
C00100	短期借款增加(減少)	7,312	(128,582)
C04020	租賃負債本金攤還	(7,030)	(7,069)
C04900	買回庫藏股	(36,735)	-
C05000	庫藏股票處分價款	50,775	36,139
C05800	支付非控制權益現金股利	<u>-</u>	<u>(567)</u>
CCCC	籌資活動之淨現金流入(出)	<u>14,322</u>	<u>(100,079)</u>
DDDD	匯率變動對現金及約當現金之影響	<u>17,613</u>	<u>(6,601)</u>
EEEE	本期現金及約當現金淨減少數	(659,548)	(215,625)
E00100	期初現金及約當現金餘額	<u>1,077,602</u>	<u>792,097</u>
E00200	期末現金及約當現金餘額	<u>\$ 418,054</u>	<u>\$ 576,472</u>

後附之附註係本合併財務報告之一部分。

(請參閱勤業眾信聯合會計師事務所民國111年8月9核閱報告)

董事長：



經理人：



會計主管：



偉詮電子股份有限公司及子公司

合併財務報告附註

民國 111 年及 110 年 1 月 1 日至 6 月 30 日

(僅經核閱，未依一般公認審計準則查核)

(除另註明外，金額以新台幣仟元為單位)

一、公司沿革

偉詮電子股份有限公司（以下稱「本公司」）於 78 年 7 月成立於新竹科學工業園區，並於同年 9 月開始營業，主要營業項目為研究、開發、生產、測試及銷售數位、類比混合式特殊應用積體電路、數位式及類比式積體電路等。

本公司股票自 89 年 9 月起在台灣證券交易所上市買賣。

本合併財務報告係以本公司之功能性貨幣新台幣表達。

二、通過財務報告之日期及程序

本合併財務報告於 111 年 8 月 9 日經董事會通過。

三、新發布及修訂準則及解釋之適用

(一) 首次適用經金融監督管理委員會（以下稱「金管會」）認可並發布生效之國際財務報導準則(IFRS)、國際會計準則(IAS)、解釋(IFRIC)及解釋公告(SIC)（以下稱「IFRSs」）

適用金管會認可並發布生效之 IFRSs 將不致造成本公司及由本公司所控制個體（以下稱「合併公司」）會計政策之重大變動。

(二) 112 年適用之金管會認可之 IFRSs

新發布 / 修正 / 修訂準則及解釋	IASB 發布之生效日
IAS 1 之修正「會計政策之揭露」	2023 年 1 月 1 日（註 1）
IAS 8 之修正「會計估計值之定義」	2023 年 1 月 1 日（註 2）
IAS 12 之修正「與單一交易所產生之資產及負債有關之遞延所得稅」	2023 年 1 月 1 日（註 3）

註 1：於 2023 年 1 月 1 日以後開始之年度報導期間適用此項修正。

註 2：於 2023 年 1 月 1 日以後開始之年度報導期間所發生之會計估計值變動及會計政策變動適用此項修正。

註 3：除於 2022 年 1 月 1 日就租賃及除役義務之暫時性差異認列遞延所得稅外，該修正係適用於 2022 年 1 月 1 日以後所發生之交易。

截至本合併財務報告通過發布日止，合併公司仍持續評估其他準則、解釋之修正對財務狀況與財務績效之影響，相關影響待評估完成時予以揭露。

(三) IASB 已發布但尚未經金管會認可並發布生效之 IFRSs

<u>新發布 / 修正 / 修訂準則及解釋</u>	<u>IASB 發布之生效日 (註)</u>
IFRS 10 及 IAS 28 之修正「投資者與其關聯企業或合資間之資產出售或投入」	未定
IFRS 17「保險合約」	2023 年 1 月 1 日
IFRS 17 之修正	2023 年 1 月 1 日
IFRS 17 之修正「初次適用 IFRS 17 及 IFRS 9—比較資訊」	2023 年 1 月 1 日
IAS 1 之修正「負債分類為流動或非流動」	2023 年 1 月 1 日

註：除另註明外，上述新發布 / 修正 / 修訂準則或解釋係於各該日期以後開始之年度報導期間生效。

截至本合併財務報告通過發布日止，合併公司仍持續評估其他準則、解釋之修正對財務狀況與財務績效之影響，相關影響待評估完成時予以揭露。

四、重大會計政策之彙總說明

(一) 遵循聲明

本合併財務報告係依照證券發行人財務報告編製準則及經金管會認可並發布生效之 IAS 34「期中財務報導」編製。本合併財務報告並未包含整份年度財務報告所規定之所有 IFRSs 揭露資訊。

(二) 編製基礎

除按公允價值衡量之金融工具及按確定福利義務現值減除計畫資產公允價值認列之淨確定福利負債外，本合併財務報告係依歷史成本基礎編製。

公允價值衡量依照相關輸入值之可觀察程度及重要性分為第 1 等級至第 3 等級：

1. 第 1 等級輸入值：係指於衡量日可取得之相同資產或負債於活絡市場之報價（未經調整）。
2. 第 2 等級輸入值：係指除第 1 等級之報價外，資產或負債直接（亦即價格）或間接（亦即由價格推導而得）之可觀察輸入值。
3. 第 3 等級輸入值：係指資產或負債之不可觀察之輸入值。

(三) 合併基礎

本合併財務報告係包含本公司及由本公司所控制個體（子公司）之財務報告。子公司之財務報告已予調整，以使其會計政策與合併公司之會計政策一致。於編製合併財務報告時，各個體間之交易、帳戶餘額、收益及費損已全數予以銷除。子公司之綜合損益總額係歸屬至本公司業主及非控制權益，即使非控制權益因而成為虧損餘額。

子公司明細、持股比例及營業項目，參閱附註十二暨附表三及四。

(四) 其他重大會計政策

除下列說明外，請參閱 110 年度合併財務報告之重大會計政策彙總說明。

1. 確定福利退職後福利

期中期間之退休金成本係採用前一年度結束日依精算決定之退休金成本率，以年初至當期末為基礎計算，並針對本期之重大市場波動，及重大計畫修正、清償或其他重大一次性事項加以調整。

2. 所得稅

所得稅費用係當期所得稅及遞延所得稅之總和。期中期間之所得稅係以年度為基礎進行評估，以預期年度總盈餘所適用之稅率，就期中稅前利益予以計算。

五、重大會計判斷、估計及假設不確定性之主要來源

合併公司於採用會計政策時，對於不易自其他來源取得相關資訊者，管理階層必須基於歷史經驗及其他攸關之因素作出相關之判斷、估計及假設。實際結果可能與估計有所不同。

合併公司將新型冠狀病毒肺炎疫情近期之發展、俄羅斯與烏克蘭軍事衝突及相關國際制裁對經濟環境可能之影響，納入對現金流量推估、成長率、折現率、獲利能力等相關重大會計估計之考量，管理階層將持續檢視估計與基本假設。若估計之修正僅影響當期，則於修正當期認列；若會計估計之修正同時影響當期及未來期間，則於修正當期及未來期間認列。

本合併財務報告所採用之重大會計判斷、估計及假設不確定性主要來源與 110 年度合併財務報告相同。

六、現金及約當現金

	111年6月30日	110年12月31日	110年6月30日
庫存現金及週轉金	\$ 544	\$ 652	\$ 609
銀行支票及活期存款	387,790	993,910	575,863
約當現金			
銀行定期存款	29,720	83,040	-
	<u>\$ 418,054</u>	<u>\$ 1,077,602</u>	<u>\$ 576,472</u>

七、透過損益按公允價值衡量之金融工具

	111年6月30日	110年12月31日	110年6月30日
<u>金融資產—流動</u>			
<u>透過損益按公允價值衡量</u>			
非衍生金融資產			
—國內上市(櫃)			
股票	\$ 778,832	\$ 967,512	\$ 1,027,105
—基金受益憑證	243,407	221,508	444,201
	<u>\$ 1,022,239</u>	<u>\$ 1,189,020</u>	<u>\$ 1,471,306</u>
<u>金融資產—非流動</u>			
<u>透過損益按公允價值衡量</u>			
非衍生金融資產			
—私募基金	\$ 48,228	\$ -	\$ -

透過損益按公允價值衡量之金融工具投資質押之資訊，請參閱附註三十。

八、透過其他綜合損益按公允價值衡量之金融資產

權益工具投資

	<u>111年6月30日</u>	<u>110年12月31日</u>	<u>110年6月30日</u>
<u>流動</u>			
國內投資			
上市（櫃）股票	\$ 714,471	\$ 544,590	\$ 828,630
<u>非流動</u>			
國內投資			
未上市（櫃）股票	\$ 36,008	\$ 43,037	\$ 43,542
國外投資			
未上市（櫃）股票	29,720	27,680	27,860
	<u>\$ 65,728</u>	<u>\$ 70,717</u>	<u>\$ 71,402</u>

合併公司依中長期策略目的投資國內公司普通股，並預期透過長期投資獲利。合併公司管理階層認為若將該等投資之短期公允價值波動列入損益，與前述長期投資規劃並不一致，因此選擇指定該等投資為透過其他綜合損益按公允價值衡量。

九、按攤銷後成本衡量之金融資產

	<u>111年6月30日</u>	<u>110年12月31日</u>	<u>110年6月30日</u>
<u>非流動</u>			
國內投資			
質押定存單	\$ 100	\$ 100	\$ 100

(一) 截至 111 年 6 月 30 日暨 110 年 12 月 31 日及 6 月 30 日止，原始到期日超過 3 個月之定期存款利率區間皆為 0.79%。

(二) 按攤銷後成本衡量之金融資產相關信用風險管理及減損評估資訊，請參閱附註二八。

(三) 按攤銷後成本衡量之金融資產質押之資訊，參閱附註三十。

十、應收票據、應收帳款及其他應收款

	<u>111年6月30日</u>	<u>110年12月31日</u>	<u>110年6月30日</u>
<u>應收票據</u>			
應收票據—因營業而發生	\$ 27,133	\$ 25,278	\$ 31,608

(接次頁)

(承前頁)

	111年6月30日	110年12月31日	110年6月30日
<u>應收帳款</u>			
按攤銷後成本衡量			
總帳面金額	\$ 891,191	\$ 1,147,487	\$ 989,788
減：備抵損失	(<u>148</u>)	(<u>302</u>)	(<u>29</u>)
	<u>\$ 891,043</u>	<u>\$ 1,147,185</u>	<u>\$ 989,759</u>
<u>其他應收款</u>			
應收股利	\$ 64,451	\$ 97	\$ 7,501
應收退稅款	9,960	16,197	12,911
應收處分投資款	284	65,545	113,716
其他	<u>451</u>	<u>1,906</u>	<u>277</u>
	<u>\$ 75,146</u>	<u>\$ 83,745</u>	<u>\$ 134,405</u>

合併公司對商品銷售之平均授信期間為月結 15 至 150 天，應收帳款不予計息。為減輕信用風險，在接受新客戶之前，合併公司係透過業務單位填具授信申請單，經主管單位審核會簽相關單位，並評估該潛在客戶之信用品質，以設定該客戶之信用額度。客戶之信用額度及評等每年參考客戶經營績效、往來金額及時間等因素作不定期檢討或更新。此外，合併公司於資產負債表日會逐一複核應收款項之可回收金額以確保無法回收之應收款項已提列適當減損損失。據此，本公司管理階層認為合併公司之信用風險已顯著減少。

合併公司按存續期間預期信用損失認列應收帳款之備抵損失。存續期間預期信用損失係使用準備矩陣計算，其考量客戶過去違約紀錄與現時財務狀況、產業經濟情勢，並考量產業展望。因合併公司之信用損失歷史經驗顯示，不同客戶群之損失型態並無顯著差異，因此準備矩陣未進一步區分客戶群，僅以應收帳款逾期天數訂定預期信用損失率。

若有證據顯示交易對方面臨嚴重財務困難且合併公司無法合理預期可回收金額，合併公司直接沖銷相關應收帳款，惟仍會持續追索活動，因追索回收之金額則認列於損益。

合併公司依準備矩陣衡量應收帳款之備抵損失如下：

111年6月30日

	未逾	逾	逾	逾	逾	逾	合
	期	期	期	期	期	期	計
	1~30天	31~60天	61~90天	91~120天	121天以上		
總帳面金額	\$ 865,120	\$ 15,505	\$ 294	\$ 7,592	\$ -	\$ 2,680	\$ 891,191
備抵損失(存續期間預期信用損失)	(5)	(3)	-	(30)	-	(110)	(148)
攤銷後成本	<u>\$ 865,115</u>	<u>\$ 15,502</u>	<u>\$ 294</u>	<u>\$ 7,562</u>	<u>\$ -</u>	<u>\$ 2,570</u>	<u>\$ 891,043</u>

110年12月31日

	未逾	逾	逾	逾	逾	合	
	期	期	期	期	期	計	
	1~30天	31~60天	61~90天	91~120天	121天以上		
總帳面金額	\$ 1,099,598	\$ 5,873	\$ 41,904	\$ 107	\$ 5	\$ -	\$ 1,147,487
備抵損失(存續期間預期信用損失)	(93)	(3)	(200)	(6)	-	-	(302)
攤銷後成本	<u>\$ 1,099,505</u>	<u>\$ 5,870</u>	<u>\$ 41,704</u>	<u>\$ 101</u>	<u>\$ 5</u>	<u>\$ -</u>	<u>\$ 1,147,185</u>

110年6月30日

	未逾	逾	逾	逾	逾	合	
	期	期	期	期	期	計	
	1~30天	31~60天	61~90天	91~120天	121天以上		
總帳面金額	\$ 967,604	\$ 17,589	\$ 3,657	\$ 905	\$ 8	\$ 25	\$ 989,788
備抵損失(存續期間預期信用損失)	(10)	(8)	(4)	(4)	-	(3)	(29)
攤銷後成本	<u>\$ 967,594</u>	<u>\$ 17,581</u>	<u>\$ 3,653</u>	<u>\$ 901</u>	<u>\$ 8</u>	<u>\$ 22</u>	<u>\$ 989,759</u>

應收帳款備抵損失之變動資訊如下：

	111年1月1日 至6月30日	110年1月1日 至6月30日
期初餘額	\$ 302	\$ 147
加：本期(迴轉)提列減損損失	(154)	170
減：本期實際沖銷	-	(288)
期末餘額	<u>\$ 148</u>	<u>\$ 29</u>

十一、存 貨

	111年6月30日	110年12月31日	110年6月30日
商 品	\$ 388,831	\$ 283,381	\$ 190,835
製 成 品	301,784	194,692	120,826
在 製 品	445,794	272,859	167,285
原 料	<u>177,604</u>	<u>10,213</u>	<u>1,335</u>
	<u>\$ 1,314,013</u>	<u>\$ 761,145</u>	<u>\$ 480,281</u>

與存貨相關之營業成本組成項目如下：

	111年4月1日 至6月30日	110年4月1日 至6月30日	111年1月1日 至6月30日	110年1月1日 至6月30日
營業成本	<u>\$ 452,217</u>	<u>\$ 634,285</u>	<u>\$ 1,072,334</u>	<u>\$ 1,201,675</u>
存貨跌價損失(回升利益) (註)	<u>\$ 3,242</u>	<u>(\$ 1,712)</u>	<u>\$ 6,045</u>	<u>(\$ 1,701)</u>

註：存貨淨變現價值回升係因存貨於特定市場之銷售價格上揚所致。

十二、子公司

本合併財務報告編製主體如下：

投資公司名稱	子公司名稱	業務性質	所 持 股 權 百 分 比			說 明
			111年 6月30日	110年 12月31日	110年 6月30日	
本公司	英屬維京群島商偉詮國際公司	投 資	100%	100%	100%	註
	盈銓投資股份有限公司	投 資	98%	98%	98%	註
英屬維京群島商偉詮國際公司	東莞普矽電子有限公司	從事電子零件進出口及一般進出口貿易業務	100%	100%	100%	註

註：111及110年第2季除英屬維京群島商偉詮國際公司外，其餘子公司其財務報表係未經會計師核閱；另本公司之子公司均非重要子公司。

十三、不動產、廠房及設備

成 本	自有土地	建 築 物	機 器 設 備	運 輸 設 備	租 賃 改 良	什 項 設 備	建 造 中 之 不 動 產	合 計
111年1月1日餘額	\$ 94,720	\$ 154,585	\$ 311,480	\$ 30,650	\$ 45,896	\$ 31,905	\$ -	\$ 669,236
增 添	-	-	19,698	2,037	12,209	384	-	34,328
處 分	-	-	(5,343)	(1,743)	-	-	-	(7,086)
淨兌換差額	-	-	-	-	-	15	-	15
111年6月30日餘額	<u>\$ 94,720</u>	<u>\$ 154,585</u>	<u>\$ 325,835</u>	<u>\$ 30,944</u>	<u>\$ 58,105</u>	<u>\$ 32,304</u>	<u>\$ -</u>	<u>\$ 696,493</u>
累計折舊								
111年1月1日餘額	\$ -	\$ 46,393	\$ 252,840	\$ 14,095	\$ 37,417	\$ 27,225	\$ -	\$ 377,970
折舊費用	-	2,788	17,213	1,987	2,686	813	-	25,487
處 分	-	-	(5,343)	(1,743)	-	-	-	(7,086)
淨兌換差額	-	-	-	-	-	12	-	12
111年6月30日餘額	<u>\$ -</u>	<u>\$ 49,181</u>	<u>\$ 264,710</u>	<u>\$ 14,339</u>	<u>\$ 40,103</u>	<u>\$ 28,050</u>	<u>\$ -</u>	<u>\$ 396,383</u>
110年12月31日及111年1月1日淨額	<u>\$ 94,720</u>	<u>\$ 108,192</u>	<u>\$ 58,640</u>	<u>\$ 16,555</u>	<u>\$ 8,479</u>	<u>\$ 4,680</u>	<u>\$ -</u>	<u>\$ 291,266</u>
111年6月30日淨額	<u>\$ 94,720</u>	<u>\$ 105,404</u>	<u>\$ 61,125</u>	<u>\$ 16,605</u>	<u>\$ 18,002</u>	<u>\$ 4,254</u>	<u>\$ -</u>	<u>\$ 300,110</u>
成 本								
110年1月1日餘額	\$ 94,720	\$ 149,737	\$ 287,785	\$ 19,517	\$ 40,853	\$ 30,428	\$ 4,465	\$ 627,505
增 添	-	-	19,732	11,093	-	294	235	31,354
處 分	-	-	(1,206)	(1,134)	-	-	-	(2,340)
重 分 類	-	4,700	-	-	-	-	(4,700)	-
淨兌換差額	-	-	-	-	-	(10)	-	(10)
110年6月30日餘額	<u>\$ 94,720</u>	<u>\$ 154,437</u>	<u>\$ 306,311</u>	<u>\$ 29,476</u>	<u>\$ 40,853</u>	<u>\$ 30,712</u>	<u>\$ -</u>	<u>\$ 656,509</u>
累計折舊								
110年1月1日餘額	\$ -	\$ 40,824	\$ 237,291	\$ 13,213	\$ 34,730	\$ 25,891	\$ -	\$ 351,949
折舊費用	-	2,780	15,542	1,584	1,272	733	-	21,911
處 分	-	-	(1,206)	(457)	-	-	-	(1,663)
淨兌換差額	-	-	-	-	-	(7)	-	(7)
110年6月30日餘額	<u>\$ -</u>	<u>\$ 43,604</u>	<u>\$ 251,627</u>	<u>\$ 14,340</u>	<u>\$ 36,002</u>	<u>\$ 26,617</u>	<u>\$ -</u>	<u>\$ 372,190</u>
110年6月30日淨額	<u>\$ 94,720</u>	<u>\$ 110,833</u>	<u>\$ 54,684</u>	<u>\$ 15,136</u>	<u>\$ 4,851</u>	<u>\$ 4,095</u>	<u>\$ -</u>	<u>\$ 284,319</u>

於111年及110年1月1日至6月30日由於無任何減損跡象，故合併公司並未進行減損評估。

折舊費用係以直線基礎按下列耐用年數計提：

建築物	
廠房主建物	35至50年
裝潢及網路工程	5年
機器設備	2至4年
運輸設備	5至6年
租賃改良	5至10年
什項設備	3至5年

十四、租賃協議

(一) 使用權資產

	111年6月30日	110年12月31日	110年6月30日
使用權資產帳面金額			
建築物	\$ 22,653	\$ 9,963	\$ 15,958
使用權資產之增添	111年4月1日 至6月30日	110年4月1日 至6月30日	111年1月1日 至6月30日
使用權資產之折舊費用			110年1月1日 至6月30日
建築物	\$ 3,481	\$ 3,486	\$ 6,957
			\$ 1,775

除以上所列增添及認列折舊費用外，合併公司之使用權資產於111年及110年1月1日至6月30日並未發生重大轉租及減損情形。

(二) 租賃負債

	111年6月30日	110年12月31日	110年6月30日
租賃負債帳面金額			
流動	\$ 8,982	\$ 9,868	\$ 11,807
非流動	\$ 13,915	\$ 401	\$ 4,581

租賃負債之折現率區間如下：

	111年6月30日	110年12月31日	110年6月30日
建築物	2.00%~2.25%	2.00%~2.25%	2.00%~2.25%

(三) 重要承租活動及條款

本公司承租向科技部新竹科學工業園區承租建築物做為廠房使用，租賃期間為111~115年。位於園區之廠房租賃約定，承租人得依據廠房所座落基地之公告地價或行政院所核定國有土地租金率之

調整，隨時調整租金之數額；於租賃期間終止時，本公司對所租賃建築物並無優惠承購權。

(四) 其他租賃資訊

	111年4月1日 至6月30日	110年4月1日 至6月30日	111年1月1日 至6月30日	110年1月1日 至6月30日
短期租賃費用	\$ 66	\$ 17	\$ 115	\$ 56
租賃之現金(流出)				
總額	(\$ 3,693)	(\$ 3,635)	(\$ 7,367)	(\$ 7,328)

合併公司選擇對符合短期租賃之房屋租賃適用認列之豁免，不對該等租賃認列相關使用權資產及租賃負債。

十五、無形資產

	111年6月30日	110年12月31日	110年6月30日
電腦軟體	\$ 7,781	\$ 15,049	\$ 10,924
技術授權	-	57	5,981
	\$ 7,781	\$ 15,106	\$ 16,905

除認列攤銷費用外，合併公司之無形資產於111年及110年1月1日至6月30日並未發生重大增添、處分及減損情形。攤銷費用係以直線基礎按下列耐用年數計提：

電腦軟體	1至5年
技術授權	1年

十六、預付款項

	111年6月30日	110年12月31日	110年6月30日
<u>流動</u>			
留抵稅額	\$ 12,420	\$ 7,027	\$ 6,197
預付光單費	8,987	11,656	8,714
預付薪資	1,550	1,610	1,733
其他	3,890	3,471	2,499
	\$ 26,847	\$ 23,764	\$ 19,143

十七、短期借款

	111年6月30日	110年12月31日	110年6月30日
<u>擔保借款</u>			
銀行借款	\$ 74,878	\$ 32,819	\$ 258,193
<u>無擔保借款</u>			
信用額度借款	\$ 496,500	\$ 535,000	\$ 85,000

銀行週轉性借款之利率於 111 年 6 月 30 日暨 110 年 12 月 31 日及 6 月 30 日分別為 0.78%~2.09%、0.78%~0.80%及 0.78%~0.98%。

合併公司短期借款之擔保品，請參閱附註三十。

十八、應付票據及應付帳款

	<u>111年6月30日</u>	<u>110年12月31日</u>	<u>110年6月30日</u>
應付票據—因營業而發生	\$ 826	\$ 720	\$ 803
應付帳款	<u>\$ 393,725</u>	<u>\$ 562,372</u>	<u>\$ 516,207</u>

合併公司訂有財務風險管理政策，以確保所有應付款於預先約定之信用期限內償還。

十九、其他負債

	<u>111年6月30日</u>	<u>110年12月31日</u>	<u>110年6月30日</u>
<u>流 動</u>			
其他應付款			
應付獎金	\$ 8,563	\$ 21,106	\$ 14,527
應付投資款	4,102	41,534	71,698
應付新制退休金	4,062	3,932	3,743
應付健保費	2,328	2,263	2,696
應付勞保費	2,257	2,194	2,145
應付勞務費	851	-	721
應付庫藏股	-	36,735	-
其 他	<u>4,216</u>	<u>6,759</u>	<u>5,082</u>
	<u>\$ 26,379</u>	<u>\$ 114,523</u>	<u>\$ 100,612</u>
其他負債			
代收 款	\$ 3,549	\$ 3,338	\$ 4,074
合約負債	<u>4,624</u>	<u>810</u>	<u>2,682</u>
	<u>\$ 8,173</u>	<u>\$ 4,148</u>	<u>\$ 6,756</u>

二十、負債準備

	<u>111年6月30日</u>	<u>110年12月31日</u>	<u>110年6月30日</u>
<u>流 動</u>			
員工福利	<u>\$ 6,583</u>	<u>\$ 6,583</u>	<u>\$ 9,854</u>

員工福利負債準備係員工既得長期服務休假權利之估列。

二一、退職後福利計畫

111年及110年4月1日至6月30日與111年及110年1月1日至6月30日認列之確定福利計畫相關退休金費用係以110年及109年12月31日精算決定之退休金成本率計算，金額分別為416仟元、405仟元、833仟元及810仟元。

二二、權益

(一) 普通股股本

	111年6月30日	110年12月31日	110年6月30日
額定股數(仟股)	<u>330,000</u>	<u>330,000</u>	<u>330,000</u>
額定股本	<u>\$ 3,300,000</u>	<u>\$ 3,300,000</u>	<u>\$ 3,300,000</u>
已發行且已收足股款之 股數(仟股)	<u>178,010</u>	<u>178,010</u>	<u>178,010</u>
已發行股本	<u>\$ 1,780,100</u>	<u>\$ 1,780,100</u>	<u>\$ 1,780,100</u>

(二) 資本公積

	111年6月30日	110年12月31日	110年6月30日
<u>得用以彌補虧損、發放現金或撥充股本(1)</u>			
股票發行溢價	\$ 1,886	\$ 1,886	\$ 1,886
受贈資產	81	81	81
股票發行溢價(已既得之 限制員工權利股票)	15,026	15,026	15,026
庫藏股交易	51,959	22,488	22,488
<u>僅得用以彌補虧損 認列對子公司所有權權益變動數(2)</u>	<u>74</u>	<u>74</u>	<u>74</u>
	<u>\$ 69,026</u>	<u>\$ 39,555</u>	<u>\$ 39,555</u>

1. 此類資本公積得用以彌補虧損，亦得於公司無虧損時，用以發放現金或撥充股本，惟撥充股本時每年以實收股本之一定比率為限。
2. 此類資本公積係本公司未實際取得或處分子公司股權時，因子公司權益變動認列之權益交易影響數，或本公司採權益法認列子公司資本公積之調整數。

(三) 保留盈餘及股利政策

依本公司章程之盈餘分派政策規定，本公司年度總決算如有本期稅後淨利，應先彌補累積虧損（包括調整未分配盈餘金額），依法

提撥 10% 為法定盈餘公積；但法定盈餘公積累積已達本公司實收資本總額時，不在此限，次依法令或主管機關規定提撥或迴轉特別盈餘公積。嗣餘盈餘，連同期初未分配盈餘（包括調整未分配盈餘金額），由董事會擬具盈餘分配議案，提請股東會決議分派股東股息紅利。本公司章程規定之員工及董監酬勞分派政策，參閱附註二四之(七)員工酬勞及董監事酬勞。

另依據本公司章程規定，本公司股利之發放應考量財務結構之健全與穩定，並依據公司成長需求擬定當年度發放現金股利與股票股利之比例。現金股利之分派比例不低於股利總額之 10%。

法定盈餘公積應提撥至其餘額達公司實收股本總額時為止。法定盈餘公積得用以彌補虧損。公司無虧損時，法定盈餘公積超過實收股本總額 25% 之部分除得撥充股本外，尚得以現金分配。

本公司於 111 年 6 月 23 日及 110 年 7 月 7 日舉行股東常會，決議通過 110 及 109 年度盈餘分配案如下：

	110 年度	109 年度
法定盈餘公積	<u>\$ 86,329</u>	<u>\$ 43,529</u>
特別盈餘公積	<u>\$ 21,170</u>	<u>(\$ 21,599)</u>
現金股利	<u>\$529,530</u>	<u>\$283,453</u>
每股現金股利 (元)	<u>\$ 3.0</u>	<u>\$ 1.6</u>

(四) 特別盈餘公積

	111年1月1日 至6月30日	110年1月1日 至6月30日
期初餘額	<u>\$ 10,883</u>	<u>\$ 32,482</u>
提列 (迴轉) 特別盈餘公積	<u>21,170</u>	<u>(21,599)</u>
期末餘額	<u>\$ 32,053</u>	<u>\$ 10,883</u>

(五) 庫藏股票

	股數 (仟股) 111年1月1日 至6月30日	股數 (仟股) 110年1月1日 至6月30日
期初餘額	<u>2,352</u>	<u>2,189</u>
本期減少	<u>(852)</u>	<u>(1,337)</u>
期末餘額	<u>1,500</u>	<u>852</u>

本公司於 108 年 8 月 6 日董事會決議為激勵員工及提昇員工向心力，進行買回之庫藏股轉讓予員工，於 108 年 8 月 6 日至 10 月 3 日間已買回公司股份 3,000 仟股，自買回股份之日起五年內，一次或分次轉讓予員工，並以實際買回之平均價格為轉讓價格。

本公司於 110 年 11 月 5 日董事會決議為激勵員工及提昇員工向心力，進行買回之庫藏股轉讓予員工，於 110 年 11 月 5 日至 12 月 30 日間已買回公司股份 1,500 仟股，自買回股份之日起五年內，一次或分次轉讓予員工，並以實際買回之平均價格為轉讓價格。

本公司於 110 年 3 月 9 日董事會決議轉讓買回庫藏股 1,337 仟股予員工，轉讓價格為 27.03 元，員工認股基準日即決議日，股票交付員工日為 110 年 3 月 31 日。

本公司於 111 年 3 月 3 日董事會決議轉讓買回庫藏股 426 仟股及 426 仟股予員工，轉讓價格分別為 27.03 元及 92.16 元，員工認股基準日即決議日，股票交付員工日均為 111 年 3 月 28 日。

111 年及 110 年 1 月 1 日及 6 月 30 日因庫藏股轉讓予員工認列之酬勞成本分別為 29,484 仟元及 22,488 仟元。

本公司持有之庫藏股票，作為辦理轉讓予員工之用途，依證券交易法規定不得質押，亦不得享有股利之分派及表決權等權利。

(六) 其他權益

1. 國外營運機構財務報表換算之兌換差額

	111年1月1日 至6月30日	110年1月1日 至6月30日
期初餘額	(\$ 1,943)	(\$ 1,873)
當期產生		
國外營運機構之換 算差額	<u>502</u>	(<u>231</u>)
期末餘額	<u>(\$ 1,441)</u>	<u>(\$ 2,104)</u>

2. 透過其他綜合損益按公允價值衡量之金融資產未實現評價損益

	111年1月1日 至6月30日	110年1月1日 至6月30日
期初餘額	(\$ 30,110)	(\$ 9,010)
當期產生		
權益工具未實現損益	(217,017)	104,269
本期其他綜合損益	(217,017)	104,269
處分權益工具累計損益		
移轉至保留盈餘	8,798	(84,777)
期末餘額	(\$238,329)	\$ 10,482

(七) 非控制權益

	111年1月1日 至6月30日	110年1月1日 至6月30日
期初餘額	\$ 6,414	\$ 6,620
歸屬於非控制權益之份額		
本期淨(損)利	(332)	224
本期其他綜合損益		
透過其他綜合損益		
按公允價值衡量		
之金融資產未實現		
損益	(895)	92
庫藏股交易	13	-
子公司發放現金股利	-	(567)
期末餘額	\$ 5,200	\$ 6,369

二三、營業收入

	111年4月1日 至6月30日	110年4月1日 至6月30日	111年1月1日 至6月30日	110年1月1日 至6月30日
銷貨收入—積體電路	\$ 385,671	\$ 556,805	\$ 1,041,315	\$ 1,029,639
積體電路買賣	277,201	343,316	566,328	623,074
設計及測試收入	797	3,500	3,368	3,500
	<u>\$ 663,669</u>	<u>\$ 903,621</u>	<u>\$ 1,611,011</u>	<u>\$ 1,656,213</u>

(一) 合約餘額

	111年6月30日	110年12月31日	110年6月30日	110年1月1日
應收帳款(附註十)	\$ 891,043	\$ 1,147,185	\$ 989,759	\$ 851,956
合約負債—流動(帳列其他負債)				
商品銷貨	\$ 4,624	\$ 810	\$ 2,682	\$ 432

合約負債之變動主要係來自滿足履約義務之時點與客戶付款時點之差異。

(二) 營業收入淨額細分

地 區 別	111年4月1日 至6月30日	110年4月1日 至6月30日	111年1月1日 至6月30日	110年1月1日 至6月30日
中國大陸	\$ 414,240	\$ 570,614	\$ 985,659	\$ 1,044,631
台 灣	208,490	220,926	500,205	401,442
其 他	40,939	112,081	125,147	210,140
	<u>\$ 663,669</u>	<u>\$ 903,621</u>	<u>\$ 1,611,011</u>	<u>\$ 1,656,213</u>

二四、本期淨利

(一) 利息收入

	111年4月1日 至6月30日	110年4月1日 至6月30日	111年1月1日 至6月30日	110年1月1日 至6月30日
銀行存款利息收入	<u>\$ 158</u>	<u>\$ 65</u>	<u>\$ 239</u>	<u>\$ 238</u>

(二) 其他收入

	111年4月1日 至6月30日	110年4月1日 至6月30日	111年1月1日 至6月30日	110年1月1日 至6月30日
現金股利收入	\$ 67,335	\$ 8,454	\$ 67,988	\$ 11,228
其 他	222	386	645	1,502
	<u>\$ 67,557</u>	<u>\$ 8,840</u>	<u>\$ 68,633</u>	<u>\$ 12,730</u>

(三) 其他利益及損失

	111年4月1日 至6月30日	110年4月1日 至6月30日	111年1月1日 至6月30日	110年1月1日 至6月30日
金融資產淨(損失)利益				
透過損益按公允價值 衡量之金融資產 (附註七)	(\$ 135,541)	\$ 99,593	(\$ 175,936)	\$ 280,747
淨外幣兌換利益(損失)	18,531	(8,504)	53,578	(14,879)
其他(損失)利益	(10)	3	(402)	(584)
	<u>(\$ 117,020)</u>	<u>\$ 91,092</u>	<u>(\$ 122,760)</u>	<u>\$ 265,284</u>

(四) 財務成本

	111年4月1日 至6月30日	110年4月1日 至6月30日	111年1月1日 至6月30日	110年1月1日 至6月30日
銀行借款利息	\$ 1,288	\$ 846	\$ 2,894	\$ 1,836
租賃負債之利息	124	92	232	203
	<u>\$ 1,412</u>	<u>\$ 938</u>	<u>\$ 3,126</u>	<u>\$ 2,039</u>

(五) 折舊及攤銷

	111年4月1日 至6月30日	110年4月1日 至6月30日	111年1月1日 至6月30日	110年1月1日 至6月30日
折舊費用依功能別彙總				
營業成本	\$ 9,549	\$ 8,207	\$ 19,241	\$ 16,018
營業費用	<u>6,610</u>	<u>6,376</u>	<u>13,203</u>	<u>12,791</u>
	<u>\$ 16,159</u>	<u>\$ 14,583</u>	<u>\$ 32,444</u>	<u>\$ 28,809</u>
攤銷費用依功能別彙總				
營業成本	\$ 55	\$ 55	\$ 110	\$ 110
營業費用	<u>4,025</u>	<u>8,487</u>	<u>8,001</u>	<u>18,244</u>
	<u>\$ 4,080</u>	<u>\$ 8,542</u>	<u>\$ 8,111</u>	<u>\$ 18,354</u>

(六) 員工福利費用

	111年4月1日 至6月30日	110年4月1日 至6月30日	111年1月1日 至6月30日	110年1月1日 至6月30日
短期員工福利	\$ 96,571	\$ 127,871	\$ 206,016	\$ 239,520
退職後福利(附註二一)				
確定提撥計畫	4,079	3,760	8,035	7,549
確定福利計畫	416	405	833	810
股份基礎給付				
權益交割	-	-	29,484	22,488
員工福利費用合計	<u>\$ 101,066</u>	<u>\$ 132,036</u>	<u>\$ 244,368</u>	<u>\$ 270,367</u>
依功能別彙總				
營業成本	\$ 16,156	\$ 18,432	\$ 39,265	\$ 36,695
營業費用	<u>84,910</u>	<u>113,604</u>	<u>205,103</u>	<u>233,672</u>
	<u>\$ 101,066</u>	<u>\$ 132,036</u>	<u>\$ 244,368</u>	<u>\$ 270,367</u>

(七) 員工酬勞及董監事酬勞

本公司依章程規定係以當年度扣除分派員工及董監酬勞前之稅前利益分別以 11%~13% 及不高於 3% 提撥員工酬勞及董監酬勞。111 年及 110 年 4 月 1 日至 6 月 30 日與 111 年及 110 年 1 月 1 日至 6 月 30 日估列之員工酬勞及董監事酬勞如下：

估列比例

	111年1月1日 至6月30日	110年1月1日 至6月30日
員工酬勞	11%	12%
董監事酬勞	3%	3%

金額

	111年4月1日 至6月30日	110年4月1日 至6月30日	111年1月1日 至6月30日	110年1月1日 至6月30日
員工酬勞	\$ 3,309	\$ 30,137	\$ 26,135	\$ 57,936
董監事酬勞	\$ 1,421	\$ 7,534	\$ 7,128	\$ 14,484

年度合併財務報告通過發布日後若金額仍有變動，則依會計估計變動處理，於次一年度調整入帳。

110及109年度員工酬勞及董監事酬勞分別於111年3月3日及110年3月9日經董事會決議如下：

	110年度			109年度		
	現	金	票	現	金	票
員工酬勞	\$ 125,235	\$ -	\$ -	\$ 50,633	\$ -	\$ -
董監事酬勞	29,352	-	-	12,658	-	-

110及109年度員工酬勞及董監事酬勞之實際配發金額與110及109年度合併財務報告認列之金額並無差異。

有關本公司111及110年董事會決議之員工酬勞及董監事酬勞資訊，請至台灣證券交易所「公開資訊觀測站」查詢。

二五、所得稅

(一) 認列於損益之所得稅

所得稅費用之主要組成項目如下：

	111年4月1日 至6月30日	110年4月1日 至6月30日	111年1月1日 至6月30日	110年1月1日 至6月30日
當期所得稅				
本期產生者	\$ 23,382	\$ 22,787	\$ 59,845	\$ 34,021
以前年度之調整	(1,886)	(8,552)	(2,074)	(8,552)
	21,496	14,235	57,771	25,469
遞延所得稅				
本期產生者	(10,441)	(2,129)	(15,994)	(2,129)
認列於損益之所得稅費用	\$ 11,055	\$ 12,106	\$ 41,777	\$ 23,340

(二) 所得稅核定情形

本公司之營利事業所得稅申報，截至108年度以前之申報案件業經稅捐稽徵機關核定。

盈銓公司之營利事業所得稅申報，截至 109 年度以前之申報案件業經稅捐稽徵機關核定。

二六、每股盈餘

	單位：每股元			
	111年4月1日 至6月30日	110年4月1日 至6月30日	111年1月1日 至6月30日	110年1月1日 至6月30日
基本每股盈餘	\$ 0.18	\$ 1.14	\$ 0.93	\$ 2.19
稀釋每股盈餘	\$ 0.18	\$ 1.13	\$ 0.92	\$ 2.18

用以計算每股盈餘之本期淨利及普通股加權平均股數如下：

本期淨利

	111年4月1日 至6月30日	110年4月1日 至6月30日	111年1月1日 至6月30日	110年1月1日 至6月30日
歸屬於本公司業主之淨利	\$ 32,182	\$ 201,780	\$ 163,156	\$ 387,454

股數

	單位：仟股			
	111年4月1日 至6月30日	110年4月1日 至6月30日	111年1月1日 至6月30日	110年1月1日 至6月30日
用以計算基本每股盈餘之 普通股加權平均股數	176,510	177,158	176,191	176,628
具稀釋作用潛在普通股之 影響：				
員工酬勞	475	783	947	1,210
用以計算普通股加權平均 股數	176,985	177,941	177,138	177,838

若合併公司得選擇以股票或現金發放員工酬勞，則計算稀釋每股盈餘時，假設員工酬勞將採發放股票方式，並於該潛在普通股具有稀釋作用時計入加權平均流通在外股數，以計算稀釋每股盈餘。於次年度決議員工酬勞發放股數前計算稀釋每股盈餘時，亦繼續考量該等潛在普通股之稀釋作用。

二七、資本風險管理

合併公司進行資本管理以確保集團內各企業能夠於繼續經營之前提下，藉由將債務及權益餘額最適化，以使股東報酬極大化。合併公司之整體策略並無變化。

合併公司資本結構係由合併公司歸屬於本公司業主之權益（即股本、資本公積、保留盈餘及其他權益）組成。

二八、金融工具

(一) 公允價值資訊－非按公允價值衡量之金融工具

合併公司管理階層認為非按公允價值衡量之金融資產及金融負債之帳面金額趨近其公允價值或其公允價值無法可靠衡量。

(二) 公允價值資訊－以重複性基礎按公允價值衡量之金融工具

1. 公允價值層級

111年6月30日

	第 1 等級	第 2 等級	第 3 等級	合 計
<u>透過損益按公允價值衡</u>				
<u>量之金融資產</u>				
國內上市(櫃)股票	\$ 778,832	\$ -	\$ -	\$ 778,832
基金受益憑證	243,407	-	-	243,407
私募基金	-	-	48,228	48,228
	<u>\$ 1,022,239</u>	<u>\$ -</u>	<u>\$ 48,228</u>	<u>\$ 1,070,467</u>
<u>透過其他綜合損益按公</u>				
<u>允價值衡量之金融資</u>				
<u>產</u>				
權益工具投資				
－國內上市(櫃)股票	\$ 714,471	\$ -	\$ -	\$ 714,471
－國內未上市(櫃)股票	-	-	36,008	36,008
－國外未上市(櫃)股票	-	-	29,720	29,720
	<u>\$ 714,471</u>	<u>\$ -</u>	<u>\$ 65,728</u>	<u>\$ 780,199</u>

110年12月31日

	第 1 等級	第 2 等級	第 3 等級	合 計
<u>透過損益按公允價值衡</u>				
<u>量之金融資產</u>				
國內上市(櫃)股票	\$ 967,512	\$ -	\$ -	\$ 967,512
基金受益憑證	221,508	-	-	221,508
	<u>\$ 1,189,020</u>	<u>\$ -</u>	<u>\$ -</u>	<u>\$ 1,189,020</u>
<u>透過其他綜合損益按公</u>				
<u>允價值衡量之金融資</u>				
<u>產</u>				
權益工具投資				
－國內上市(櫃)股票	\$ 544,590	\$ -	\$ -	\$ 544,590
－國內未上市(櫃)股票	-	-	43,037	43,037
－國外未上市(櫃)股票	-	-	27,680	27,680
	<u>\$ 544,590</u>	<u>\$ -</u>	<u>\$ 70,717</u>	<u>\$ 615,307</u>

110年6月30日

	第 1 等級	第 2 等級	第 3 等級	合 計
<u>透過損益按公允價值衡</u>				
<u>量之金融資產－流動</u>				
國內上市(櫃)股票	\$ 1,027,105	\$ -	\$ -	\$ 1,027,105
基金受益憑證	444,201	-	-	444,201
	<u>\$ 1,471,306</u>	<u>\$ -</u>	<u>\$ -</u>	<u>\$ 1,471,306</u>
<u>透過其他綜合損益按公</u>				
<u>允價值衡量之金融資</u>				
<u>產</u>				
權益工具投資				
－國內上市(櫃)股				
票	\$ 828,630	\$ -	\$ -	\$ 828,630
－國內未上市(櫃)				
股票	-	-	43,542	43,542
－未上市(櫃)股票	-	-	27,860	27,860
	<u>\$ 828,630</u>	<u>\$ -</u>	<u>\$ 71,402</u>	<u>\$ 900,032</u>

111年及110年1月1日至6月30日無第1等級與第2等級公允價值衡量間移轉之情形。

2. 金融工具以第3等級公允價值衡量之調節

111年1月1日至6月30日

金 融 資 產	權 益 工 具		合 計
	透過損益按公允價值衡量	透過其他綜合損益按公允價值衡量之金融資產	
期初餘額	\$ -	\$ 70,717	\$ 70,717
購 買	50,623	-	50,623
認列於損益(其他利益及損失)	(2,395)	-	(2,395)
認列於其他綜合損益(透過其他綜合損益按公允價值衡量之金融資產未實現評價損益)	-	(4,989)	(4,989)
期末餘額	<u>\$ 48,228</u>	<u>\$ 65,728</u>	<u>\$ 113,956</u>

110年1月1日至6月30日

金融資產	權益工具		合計
	透過損益按公允價值衡量	透過其他綜合損益按公允價值衡量之金融資產	
期初餘額	\$ 659	\$ 67,574	\$ 68,233
認列於損益(其他利益及損失)	(659)	-	(659)
認列於其他綜合損益(透過其他綜合損益按公允價值衡量之金融資產未實現評價損益)	-	3,828	3,828
期末餘額	\$ -	\$ 71,402	\$ 71,402

3. 第3等級公允價值衡量之評價技術及輸入值

國內未上市(櫃)權益投資係採資產法，評估標的涵蓋之個別資產及個別負債之總價值，以反映企業或業務之整體價值。

(三) 金融工具之種類

	111年6月30日	110年12月31日	110年6月30日
<u>金融資產</u>			
透過損益按公允價值衡量			
強制為透過損益按公允價值衡量	\$ 1,070,467	\$ 1,189,020	\$ 1,471,306
按攤銷後成本衡量之金融資產(註1)	1,416,985	2,339,406	1,737,828
透過其他綜合損益按公允價值衡量之金融資產—權益工具投資	780,199	615,307	900,032
<u>金融負債</u>			
按攤銷後成本衡量(註2)	992,308	1,246,548	960,815

註1：餘額係包含現金及約當現金、應收票據、應收帳款、其他應收款、存出保證金及按攤銷後成本衡量之金融資產等以攤銷後成本衡量之金融資產。

註2：餘額係包含短期借款、應付票據、應付帳款及其他應付款等按攤銷後成本衡量之金融負債。

(四) 財務風險管理目的與政策

合併公司之財務管理部門係為各業務單位提供服務，統籌協調進入國內與國際金融市場操作，藉由依照風險程度與廣度分析暴險之內部風險報告監督及管理合併公司營運有關之財務風險。該等風險包括市場風險（包含匯率風險、利率風險及其他價格風險）、信用風險及流動性風險。

財務管理部門定期對合併公司之董事會提出報告。

1. 市場風險

合併公司之營運活動使合併公司承擔之主要財務風險為外幣匯率變動風險（參閱下述(1)）以及利率變動風險（參閱下述(2)）。

合併公司有關金融工具市場風險之暴險及其對該等暴險之管理與衡量方式並無改變。

(1) 匯率風險

合併公司之現金流入與流出，有一部分係以外幣為之，故有部分自然避險之效果；合併公司匯率風險之管理，以避險為目的，不以獲利為目的。

合併公司於資產負債表日非功能性貨幣計價之貨幣性資產與貨幣性負債帳面金額（包含合併財務報告中已沖銷之非功能性貨幣計價之貨幣性項目），參閱附註三二。

敏感度分析

合併公司主要受到美金匯率波動之影響。

下表詳細說明當新台幣（功能性貨幣）對各攸關外幣之匯率增加及減少 1% 時，合併公司之敏感度分析。敏感度分析係考量流通在外之外幣貨幣性項目，並將其期末之換算以匯率變動 1% 予以調整。下表之正數係表示當新台幣相對於各相關貨幣貶值 1% 時，將使稅前淨利增加之金額；當新台幣相對於各相關外幣升值 1% 時，其對稅前淨利之影響將為同金額之負數。

	美 元 之 影 響	
	111年1月1日 至6月30日	110年1月1日 至6月30日
損 益	\$ 4,600	\$ 4,470

合併公司於本期對美金之匯率敏感度上升，主係因其外幣負債減少所致。

管理階層認為敏感度分析無法代表匯率固有風險，因資產負債表日之外幣暴險無法反映年中暴險情形。

(2) 利率風險

因合併公司內之個體同時持有固定及浮動利率資產及負債，因而產生利率暴險。

合併公司於資產負債表日受利率暴險之金融資產及金融負債帳面金額如下：

	111年6月30日	110年12月31日	110年6月30日
具公允價值利率風險			
—金融資產	\$ 29,820	\$ 83,140	\$ 740
—金融負債	22,897	10,269	16,388
具現金流量利率風險			
—金融資產	387,759	993,879	575,832
—金融負債	571,378	567,819	343,193

敏感度分析

下列敏感度分析係依非衍生工具於資產負債表日之利率暴險而決定。對於浮動利率資產，其分析方式係假設資產負債表日流通在外之資產金額於報導期間皆流通在外。

若年利率增加／減少 1%，在所有其他變數維持不變之情況下，合併公司 111 年及 110 年 1 月 1 日至 6 月 30 日之稅前淨利將分別增加／減少 (918) 仟元及 1,163 仟元，主因為合併公司之變動利率淨資產利率暴險。

合併公司於本期對利率之敏感度下降，主因為變動利率金融資產減少。

(3) 其他價格風險

合併公司因上市櫃權益證券而產生權益價格暴險。該權益投資非持有供交易而係屬策略性投資。合併公司並未積極交易該等投資。合併公司權益價格風險主要集中於台灣地區交易所及櫃買中心之電子產業權益工具。

敏感度分析

下列敏感度分析係依資產負債表日之證券價格暴險進行。

若權益價格上漲／下跌 1%，111 年及 110 年 1 月 1 日至 6 月 30 日稅前損益將因透過損益按公允價值衡量金融資產公允價值之上升／下跌而分別增加／減少 10,705 仟元及 14,713 仟元。

若權益價格上漲／下跌 1%，111 年及 110 年 1 月 1 日至 6 月 30 日其他綜合損益將因透過其他綜合損益按公允價值衡量之金融資產公允價值之上升／下跌而增加／減少 7,802 仟元及 9,000 仟元。

合併公司於本期對價格風險之敏感度下降，主因合併公司對透過損益按公允價值衡量之金融資產及透過其他綜合損益按公允價值衡量之金融資產投資金額減少所致。

2. 信用風險

信用風險係指交易對方拖欠合約義務而造成集團財務損失之風險。截至資產負債表日，合併公司可能因交易對方未履行義務造成財務損失之最大信用風險暴險主要係來自於合併資產負債表所認列之金融資產帳面金額。

為減輕信用風險，合併公司已訂定授信及應收帳款管理辦法以確保逾期應收款項之回收已採取適當行動。此外，合併公司於資產負債表日會逐一複核應收款項之可回收金額以確保無法回收之應收款項已提列適當減損損失。據此，合併公司管理階層認為合併公司之信用風險已顯著減少。

應收帳款之對象涵蓋眾多客戶，分散於不同產業及地理區域。合併公司持續地針對應收帳款客戶之財務狀況進行評估。

合併公司並無對任何單一交易對方或任何一組具相似特性之交易對方有重大的信用暴險。當交易對方互為關係企業時，合併公司將其定義為具相似特性之交易對方。

3. 流動性風險

合併公司係透過管理及維持足夠部位之現金及約當現金以支應集團營運並減輕現金流量波動之影響。合併公司管理階層監督銀行融資額度使用狀況並確保借款合同條款之遵循。

銀行借款對合併公司而言係為一項流動性來源。截至 111 年 6 月 30 日暨 110 年 12 月 31 日及 6 月 30 日止，合併公司未動用之銀行融資額度，參閱下列(2)融資額度之說明。

(1) 非衍生性金融負債之流動性及利率風險表

非衍生金融負債剩餘合約到期分析係依合併公司最早可能被要求還款之日期，按金融負債未折現現金流量（包含本金及估計利息）編製。因此，合併公司可被要求立即還款之銀行借款，係列於下表最早之期間內，不考慮銀行立即執行該權利之機率；其他非衍生金融負債到期分析係依照約定之還款日編製。

111 年 6 月 30 日

	要求即付或 短於 1 個月	1 至 3 個月	3 個 月 至 1 年	1 年 以 上	合 計
無附息負債	\$ 259,634	\$ 160,673	\$ 619	\$ 4	\$ 420,930
浮動利率工具	236,878	334,500	-	-	571,378
租賃負債	1,215	2,360	5,750	14,466	23,791
	<u>\$ 497,727</u>	<u>\$ 497,533</u>	<u>\$ 6,369</u>	<u>\$ 14,470</u>	<u>\$1,016,099</u>

租賃負債到期分析之進一步資訊如下：

	短於 1 年	1 至 2 年	2 至 3 年	3 年以上
租賃負債	<u>\$ 9,325</u>	<u>\$ 4,118</u>	<u>\$ 3,998</u>	<u>\$ 6,350</u>

110 年 12 月 31 日

	要求即付或				合 計
	短於 1 個月	1 至 3 個月	3 個月至 1 年	1 年 以 上	
非衍生金融負債					
無附息負債	\$ 434,109	\$ 243,276	\$ 226	\$ 4	\$ 677,615
浮動利率工具	32,819	135,000	400,000	-	567,819
租賃負債	<u>878</u>	<u>1,756</u>	<u>7,346</u>	<u>470</u>	<u>10,450</u>
	<u>\$ 467,806</u>	<u>\$ 380,032</u>	<u>\$ 407,572</u>	<u>\$ 474</u>	<u>\$1,255,884</u>

租賃負債到期分析之進一步資訊如下：

	短於 1 年	1 至 2 年	2 至 3 年	3 年以上
租賃負債	<u>\$ 9,980</u>	<u>\$ 29</u>	<u>\$ 29</u>	<u>\$ 412</u>

110 年 6 月 30 日

	要求即付或				合 計
	短於 1 個月	1 至 3 個月	3 個 月 至 1 年	1 年 以 上	
無附息負債	\$ 348,372	\$ 551,083	\$ 1,620	\$ -	\$ 901,075
浮動利率工具	343,193	-	-	-	343,193
租賃負債	<u>1,206</u>	<u>2,384</u>	<u>8,427</u>	<u>4,608</u>	<u>16,625</u>
	<u>\$ 692,771</u>	<u>\$ 553,467</u>	<u>\$ 10,047</u>	<u>\$ 4,608</u>	<u>\$1,260,893</u>

租賃負債到期分析之進一步資訊如下：

	短於 1 年	1 至 2 年	2 至 3 年	3 年以上
租賃負債	<u>\$ 12,017</u>	<u>\$ 4,608</u>	<u>\$ -</u>	<u>\$ -</u>

(2) 融資額度

	111年6月30日	110年12月31日	110年6月30日
無擔保銀行透支額度			
— 已動用金額	\$ 496,500	\$ 535,000	\$ 85,000
— 未動用金額	<u>672,100</u>	<u>473,400</u>	<u>724,300</u>
	<u>\$ 1,168,600</u>	<u>\$ 1,008,400</u>	<u>\$ 809,300</u>
有擔保銀行透支額度			
— 已動用金額	\$ 74,878	\$ 32,819	\$ 258,193
— 未動用金額	<u>966,722</u>	<u>947,581</u>	<u>927,607</u>
	<u>\$ 1,041,600</u>	<u>\$ 980,400</u>	<u>\$ 1,185,800</u>

二九、關係人交易

本公司及子公司（係本公司之關係人）間之交易、帳戶餘額、收益及費損，於合併時全數予以銷除，並未揭露於本附註。除已於其他附註揭露外，合併公司與其他關係人間之交易如下。

(一) 對主要管理階層之獎酬

	111年4月1日 至6月30日	110年4月1日 至6月30日	111年1月1日 至6月30日	110年1月1日 至6月30日
短期員工福利	\$ 4,505	\$ 5,294	\$ 16,244	\$ 14,132
股份基礎給付	-	-	12,181	8,365
退職後福利	132	185	265	371
	<u>\$ 4,637</u>	<u>\$ 5,479</u>	<u>\$ 28,690</u>	<u>\$ 22,868</u>

董事及其他主要管理階層之薪酬係由薪酬委員會依照個人績效及市場趨勢決定。

三十、質抵押之資產

下列資產業經提供為融資借款及質押海關之擔保品：

	111年6月30日	110年12月31日	110年6月30日
質押定存單（帳列按攤銷後 成本衡量之金融資產－非 流動）	\$ 100	\$ 100	\$ 100
質押基金受益憑證（帳列透 過損益按公允價值衡量之 金融資產－流動）	<u>243,407</u>	<u>221,508</u>	<u>444,201</u>
	<u>\$ 243,507</u>	<u>\$ 221,608</u>	<u>\$ 444,301</u>

三一、重大之期後事項

本公司於111年7月27日經董事會決議收購陞達科技股份有限公司之普通股，預計公開收購之最高數量為15,324仟股，最低數量為13,522仟股，佔該公司已發行普通股總數最高51%，最低45%，收購價格為每股現金新台幣72.9元，公開收購期間自111年7月29日至8月17日止；本公司冀望透過本次公開收購，整合雙方研發能量、專業技術及銷售通路等資源，發揮互補效益，並提升後段生產及封測之成本效益。

三二、具重大影響之外幣資產及負債資訊

以下資訊係按合併公司各個體功能性貨幣以外之外幣彙總表達，所揭露之匯率係指該等外幣換算至功能性貨幣之匯率。具重大影響之外幣資產及負債如下：

111年6月30日			
	外	幣 匯	率 帳 面 金 額
<u>外 幣 資 產</u>			
<u>貨幣性項目</u>			
美 金	\$ 30,756	29.72 (美金：新台幣)	<u>\$ 914,068</u>
<u>非貨幣性項目</u>			
美 金	9,190	29.72 (美金：新台幣)	<u>\$ 273,127</u>
<u>外 幣 負 債</u>			
<u>貨幣性項目</u>			
美 金	14,663	29.72 (美金：新台幣)	\$ 435,784
美 金	614	6.72 (美金：人民幣)	<u>18,248</u>
			<u>\$ 454,032</u>

110年12月31日			
	外	幣 匯	率 帳 面 金 額
<u>外 幣 資 產</u>			
<u>貨幣性項目</u>			
美 金	\$ 52,116	27.68 (美金：新台幣)	<u>\$ 1,442,571</u>
<u>非貨幣性項目</u>			
美 金	9,002	27.68 (美金：新台幣)	<u>\$ 249,175</u>
<u>外 幣 負 債</u>			
<u>貨幣性項目</u>			
美 金	17,225	27.68 (美金：新台幣)	\$ 476,788
美 金	611	6.38 (美金：人民幣)	<u>16,912</u>
			<u>\$ 493,700</u>

110年6月30日			
	外	幣 匯	率 帳 面 金 額
<u>外 幣 資 產</u>			
<u>貨幣性項目</u>			
美 金	\$ 40,946	27.86 (美金：新台幣)	<u>\$ 1,140,756</u>
<u>非貨幣性項目</u>			
美 金	16,944	27.86 (美金：新台幣)	<u>\$ 472,060</u>

(接次頁)

(承前頁)

		110年6月30日		
外幣負債		幣匯		率帳面金額
貨幣性項目				
美金		\$ 24,194	27.86 (美金：新台幣)	\$ 674,045
美金		709	6.46 (美金：人民幣)	19,753
				<u>\$ 693,798</u>

合併公司主要承擔美元及人民幣之外幣匯率風險。以下資訊係按持有外幣個體之功能性貨幣彙總表達，所揭露之匯率係指該等功能性貨幣換算至表達貨幣之匯率。具重大影響之外幣兌換損益（已實現及未實現）如下：

功能性貨幣	111年4月1日至6月30日		110年4月1日至6月30日	
	功能性貨幣兌表達貨幣	淨兌換損益	功能性貨幣兌表達貨幣	淨兌換損益
新台幣	1 (新台幣：新台幣)	\$ 20,217	1 (新台幣：新台幣)	(\$ 8,851)
人民幣	4.45 (人民幣：新台幣)	(<u>1,686</u>)	4.33 (人民幣：新台幣)	347
		<u>\$ 18,531</u>	<u>(\$ 8,504)</u>	

功能性貨幣	111年1月1日至6月30日		110年1月1日至6月30日	
	功能性貨幣兌表達貨幣	淨兌換損益	功能性貨幣兌表達貨幣	淨兌換損益
新台幣	1 (新台幣：新台幣)	\$ 55,139	1 (新台幣：新台幣)	(\$ 15,062)
人民幣	4.43 (人民幣：新台幣)	(<u>1,561</u>)	4.35 (人民幣：新台幣)	183
		<u>\$ 53,578</u>	<u>(\$ 14,879)</u>	

三三、附註揭露事項

(一) 重大交易事項及(二)轉投資事業相關資訊：

1. 資金貸與他人：無。
2. 為他人背書保證：無。
3. 期末持有有價證券情形（不包含投資子公司、關聯企業及合資控制部分）：附表一。
4. 累積買進或賣出同一有價證券之金額達新台幣 3 億元或實收資本額 20% 以上：無。
5. 取得不動產之金額達新台幣 3 億元或實收資本額 20% 以上：無。
6. 處分不動產之金額達新台幣 3 億元或實收資本額 20% 以上：無。

7. 與關係人進、銷貨之金額達新台幣 1 億元或實收資本額 20% 以上：無。
8. 應收關係人款項達新台幣 1 億元或實收資本額 20% 以上：無。
9. 從事衍生工具交易：無。
10. 母子公司間及各子公司間之業務關係及重要交易往來情形及金額：附表二。
11. 被投資公司資訊：附表三。

(三) 大陸投資資訊：

1. 大陸被投資公司名稱、主要營業項目、實收資本額、投資方式、資金匯出入情形、持股比例、投資損益、期末投資帳面金額、已匯回投資損益及赴大陸地區投資限額：附表四。
2. 與大陸被投資公司直接或間接經由第三地區所發生下列之重大交易事項，及其價格、付款條件、未實現損益：附表五。
 - (1) 進貨金額及百分比與相關應付款項之期末餘額及百分比。
 - (2) 銷貨金額及百分比與相關應收款項之期末餘額及百分比。
 - (3) 財產交易金額及其所產生之損益數額。
 - (4) 票據背書保證或提供擔保品之期末餘額及其目的。
 - (5) 資金融通之最高餘額、期末餘額、利率區間及當期利息總額。
 - (6) 其他對當期損益或財務狀況有重大影響之交易事項，如勞務之提供或收受等。

(四) 主要股東資訊：股權比例達 5% 以上之股東名稱、持股數額及比例：附表六。

三四、部門資訊

合併公司提供給主要營運決策者用以分配資源及評量部門績效之資訊，著重於每一交付或提供之產品或勞務之種類，此財務報告資訊之衡量基礎與本合併財務報告相同。合併公司應報導部門為自有產品部門及代理產品部門。

(一) 部門收入與營運結果

	部 門		收 入	
	111年1月1日至6月30日		110年1月1日至6月30日	
	外 部 收 入	部 門 間 收 入	外 部 收 入	部 門 間 收 入
自有產品部門	\$1,044,683	\$ -	\$1,033,139	\$ -
代理產品部門	<u>566,328</u>	<u>48,941</u>	<u>623,074</u>	<u>37,345</u>
	<u>\$1,611,011</u>	<u>\$ 48,941</u>	<u>\$1,656,213</u>	<u>\$ 37,345</u>

	部 門		損 益	
	111年1月1日至6月30日		110年1月1日至6月30日	
自有產品部門	\$218,773		\$ 95,732	
代理產品部門	<u>42,848</u>		<u>39,079</u>	
應報導部門利益合計	261,621		134,811	
銷除部門間利益	<u>(6)</u>		<u>(6)</u>	
	261,615		134,805	
未分攤金額：				
營業外收入及支出	<u>(57,014)</u>		<u>276,213</u>	
稅前淨利	<u>\$204,601</u>		<u>\$411,018</u>	

部門利益係指各個部門所賺取之利潤，不包含應分攤之營業外收入及支出。此衡量金額係提供予主要營運決策者，用以分配資源予部門及評量其績效。

(二) 部門總資產

部 門 資 產	111年6月30日	110年12月31日	110年6月30日
自有產品部門	\$ 4,576,495	\$ 4,841,907	\$ 4,521,392
代理產品部門	<u>366,475</u>	<u>417,605</u>	<u>410,692</u>
部門資產總額	4,942,970	5,259,512	4,932,084
未分攤之資產	-	-	-
合併資產總額	<u>\$ 4,942,970</u>	<u>\$ 5,259,512</u>	<u>\$ 4,932,084</u>

所有資產均分攤至應報導部門。應報導部門共同使用之資產係按各別應報導部門所賺取之收入為基礎分攤。

偉詮電子股份有限公司及子公司
 期末持有有價證券情形
 民國 111 年 6 月 30 日

附表一

單位：除另予註明外，係
 新台幣仟元及仟股

持有之公司	有價證券種類及名稱	與有價證券發行人之關係	帳列科目	期末				未 質押金額(註)
				股數/單位數	帳面金額	持股比率	公允價值	
本公司	股票							
	超豐電子股份有限公司	—	透過損益按公允價值衡量之金融資產—流動	7,282	\$ 454,397	-	\$ 454,397	\$ -
	台灣積體電路製造股份有限公司	—	透過損益按公允價值衡量之金融資產—流動	170	80,920	-	80,920	-
	漢翔航空工業股份有限公司	—	透過損益按公允價值衡量之金融資產—流動	1,530	49,495	-	49,495	-
	勤美股份有限公司	—	透過其他綜合損益按公允價值衡量之金融資產—流動	4,873	155,205	-	155,205	-
	聯華電子股份有限公司	—	透過其他綜合損益按公允價值衡量之金融資產—流動	2,580	101,007	-	101,007	-
	長榮海運股份有限公司	—	透過其他綜合損益按公允價值衡量之金融資產—流動	930	78,678	-	78,678	-
	友達光電股份有限公司	—	透過其他綜合損益按公允價值衡量之金融資產—流動	3,400	55,420	-	55,420	-
	陽明海運股份有限公司	—	透過其他綜合損益按公允價值衡量之金融資產—流動	660	54,318	-	54,318	-
	聖暉工程科技股份有限公司	—	透過其他綜合損益按公允價值衡量之金融資產—流動	228	39,330	-	39,330	-
	聯發科技股份有限公司	—	透過其他綜合損益按公允價值衡量之金融資產—流動	60	39,060	-	39,060	-
	華晶科技股份有限公司	—	透過其他綜合損益按公允價值衡量之金融資產—流動	450	15,547	-	15,547	-
	友訊科技股份有限公司	—	透過其他綜合損益按公允價值衡量之金融資產—流動	1,000	14,500	-	14,500	-
	可寧衛股份有限公司	—	透過其他綜合損益按公允價值衡量之金融資產—流動	56	9,660	-	9,660	-
	新日興股份有限公司	—	透過其他綜合損益按公允價值衡量之金融資產—流動	73	5,998	-	5,998	-
	富邦媒體科技股份有限公司	—	透過其他綜合損益按公允價值衡量之金融資產—流動	6	3,828	-	3,828	-
	永崴投資控股股份有限公司	—	透過其他綜合損益按公允價值衡量之金融資產—流動	100	3,150	-	3,150	-

(接次頁)

(承前頁)

持有之公司	有價證券種類及名稱	與有價證券發行人之關係	帳列科目	期				質押金額(註)
				股數/單位數	帳面金額	持股比率	公允價值	
本公司	諾肯科技股份有限公司	—	透過其他綜合損益按公允價值衡量之金融資產—非流動	278	\$ 1,201	2%	\$ 1,201	\$ -
	光基科技股份有限公司	—	透過其他綜合損益按公允價值衡量之金融資產—非流動	161	-	2%	-	-
	WELTREND KOREA CO., LTD.	—	透過其他綜合損益按公允價值衡量之金融資產—非流動	10	-	-	-	-
	興隆發電子股份有限公司	—	透過其他綜合損益按公允價值衡量之金融資產—非流動	10	-	-	-	-
	綠星電子股份有限公司	—	透過其他綜合損益按公允價值衡量之金融資產—非流動	1	-	-	-	-
	AETAS TECHNOLOGY INC.	—	透過其他綜合損益按公允價值衡量之金融資產—非流動	36	-	Series B 特別股	-	-
	AETAS TECHNOLOGY INC.	—	透過其他綜合損益按公允價值衡量之金融資產—非流動	7	-	Series C 特別股	-	-
	AETAS TECHNOLOGY INC.	—	透過其他綜合損益按公允價值衡量之金融資產—非流動	3	-	Series D 特別股	-	-
	<u>私募基金</u> 卓毅貳投資有限合夥	—	透過損益按公允價值衡量之金融資產—非流動	-	48,288	-	48,288	-
	英屬維京群島商偉詮國際公司	<u>股票</u> 台灣積體電路製造股份有限公司	—	透過損益按公允價值衡量之金融資產—流動	90	42,840	-	42,840
超豐電子股份有限公司		—	透過損益按公允價值衡量之金融資產—流動	559	34,882	-	34,882	-
聯華電子股份有限公司		—	透過其他綜合損益按公允價值衡量之金融資產—流動	300	11,745	-	11,745	-
陽明海運股份有限公司		—	透過其他綜合損益按公允價值衡量之金融資產—流動	80	6,584	-	6,584	-
Kneron Holding Corporation (Cayman)		—	透過其他綜合損益按公允價值衡量之金融資產—非流動	201	29,720	Series A 特別股	29,720	-
IDIIL INTERNATIONAL, INC.		—	透過其他綜合損益按公允價值衡量之金融資產—非流動	250	-	-	-	-
<u>基金</u> PB FUNDS DYNAMIC MULTI-ASSET FD USD DYNAMIC MULTI-ASSET FUND		—	透過損益按公允價值衡量之金融資產—流動	52	183,126	-	183,126	183,126
JPMORGAN FUNDS JPM INCOME USD DIV C		—	透過損益按公允價值衡量之金融資產—流動	12	32,650	-	32,650	32,650
JANUS HENDERSON CAPITAL FUNDS JAN HEN GLB LIFE SCIENCE USD ACC		—	透過損益按公允價值衡量之金融資產—流動	18	27,631	-	27,631	27,631

(接次頁)

(承前頁)

持有之公司	有價證券種類及名稱	與有價證券發行人之關係	帳列科目	期				質押金額(註)
				股數/單位數	帳面金額	持股比率	公允價值	
盈銓投資股份有限公司	股票							
	超豐電子股份有限公司	—	透過損益按公允價值衡量之金融資產—流動	1,278	\$ 79,747	-	\$ 79,747	\$ -
	宏碁股份有限公司	—	透過損益按公允價值衡量之金融資產—流動	1,465	31,791	-	31,791	-
	台灣積體電路製造股份有限公司	—	透過損益按公允價值衡量之金融資產—流動	10	4,760	-	4,760	-
	聯華電子股份有限公司	—	透過其他綜合損益按公允價值衡量之金融資產—流動	810	31,712	-	31,712	-
	長榮海運股份有限公司	—	透過其他綜合損益按公允價值衡量之金融資產—流動	330	27,918	-	27,918	-
	美律實業股份有限公司	—	透過其他綜合損益按公允價值衡量之金融資產—流動	348	26,761	-	26,761	-
	永冠能源科技集團有限公司	—	透過其他綜合損益按公允價值衡量之金融資產—流動	325	18,525	-	18,525	-
	聖暉工程科技股份有限公司	—	透過其他綜合損益按公允價值衡量之金融資產—流動	90	15,525	-	15,525	-
	美商動信安全股份有限公司	—	透過損益按公允價值衡量之金融資產—非流動	500	-	3%	-	-
	安慶創新投資股份有限公司	—	透過其他綜合損益按公允價值衡量之金融資產—非流動	3,114	19,118	6%	19,118	-
	崇佑投資股份有限公司	—	透過其他綜合損益按公允價值衡量之金融資產—非流動	655	11,353	9%	11,353	-
冠德光電股份有限公司	—	透過其他綜合損益按公允價值衡量之金融資產—非流動	401	4,336	1%	4,336	-	

註：所列有價證券有因提供質押借款而受限制使用者。

偉詮電子股份有限公司及子公司
 母子公司間及各子公司間之業務關係及重要交易往來情形及金額
 民國 111 年 1 月 1 日至 6 月 30 日

附表二

單位：新台幣仟元

編號	交易人名稱	交易往來對象	與交易人之關係(註三)	交易往來情形			
				科目	金額	交易條件	
0	本公司	東莞普矽電子有限公司	1	營業收入淨額	\$ 48,941	註一	佔合併總營業收入或總資產之比率 3%
				應收帳款	18,250	註二	-
		盈銓投資股份有限公司	1	租金收入	6	註一	-

註一：係依雙方議定之條件為之，並無其他適當交易對象可資比較。

註二：主要係月結 90 天收(付)款。

註三：1 係代表母公司對子公司之交易，2 係代表子公司間之交易。

偉詮電子股份有限公司及子公司
被投資公司資訊、所在地區...等相關資訊
民國 111 年 1 月 1 日至 6 月 30 日

附表三

單位：新台幣仟元

投資公司名稱	被投資公司名稱	所在地區	主要營業項目	原始投資金額		期末持有		被投資公司 本期(損)益	本期認列之 投資(損)益	備註	
				本期期末	去年年底	股數(仟股)	比率(%)				帳面金額
本公司	英屬維京群島商偉詮國際公司	英屬維京群島	投資	\$ 265,000	\$ 265,000	8,164	100	\$ 491,631	(\$ 30,572)	(\$ 30,572)	註一
	盈銓投資股份有限公司	台灣	投資	241,486	241,486	32,416	98	297,117	(19,287)	(18,955)	註二

註一：係依同期間經會計師核閱之財務報告計算。

註二：係依同期間未經會計師核閱之財務報告計算。

註三：大陸被投資公司相關資訊請詳附表四。

偉詮電子股份有限公司及子公司

大陸投資資訊

民國 111 年 1 月 1 日至 6 月 30 日

附表四

單位：除另予註明外，
為新台幣仟元

大陸被投資公司名稱	主要營業項目	實收資本額	投資方式	本期期初自台灣匯出累積投資金額	本期匯出或收回投資金額		本期期末自台灣匯出累積投資金額	被投資公司本期損益	本公司直接或間接投資之持股比例	本期認列投資(損)益(註二)	期末投資帳面價值	截至本期止已匯回投資收益
					匯出	收回						
東莞普砂電子有限公司	從事電子零組件進出口及一般進出口貿易業務	RMB 8,048 仟元 (美金 1,200仟元)	註一	美金1,200 仟元 (\$ 35,664)	\$ -	\$ -	美金1,200 仟元 (\$ 35,664)	\$ 2,737	100%	\$ 2,737	\$ 29,878	\$ -

本期期末累計自台灣匯出赴大陸地區投資金額	經濟部投審會核准投資金額	依經濟部投審會規定赴大陸地區投資限額
美金 1,200 仟元 (\$35,664)	美金 1,200 仟元 (\$35,664)	\$1,894,230

註一：本公司投資英屬維京群島商偉詮國際公司，再透過該公司投資大陸公司，該投資已由經濟部投資審議委員會核准，核准投資金額為美金 1,200 仟元。

註二：係被投資公司同期間未經會計師核閱之財務報告計算。

註三：涉及外幣部分，係按 111 年 6 月 30 日美金匯率換算而得。

偉詮電子股份有限公司及子公司

與大陸被投資公司直接或間接經由第三地區所發生下列之重大交易事項，及其價格、付款條件、未實現損益及其他相關資訊

民國 111 年 1 月 1 日至 6 月 30 日

附表五

單位：新台幣仟元

大陸被投資公司名稱	交易類	進、銷貨		交易條件(註)	應收(付)票據、帳款		未實現損益	備註
		金額	百分比		金額	百分比		
東莞普矽電子有限公司	營業收入	\$ 48,941	3%	—	\$ 18,250	2%	\$ -	—

註：與關係人之銷貨，係依雙方條件議定，並無其他適當交易對象可資比較。

偉詮電子股份有限公司及子公司

主要股東資訊

民國 111 年 6 月 30 日

附表六

主 要 股 東 名 稱	股 份	
	持 有 股 數 (股)	持 股 比 例
無持股 5% 以上股東	-	-

註：本表主要股東資訊係由集保公司以當季季底最後一個營業日，計算股東持有公司已完成無實體登錄交付（含庫藏股）之普通股及特別股合計達 5% 以上資料。本公司合併財務報告所記載股本與實際已完成無實體登錄交付股數，可能因編製計算基礎不同或有差異。