

股票代碼：2436

 **Weltrend 2017**

---

**106 年 年報**

**偉詮電子股份有限公司**

**Weltrend Semiconductor, Inc.**

中華民國 107 年 5 月 12 日刊印

查詢年報網址：<http://mops.twse.com.tw>

一、本公司發言人：

姓名：郭幸容

職稱：財務長

電話：(03)5780241

E-mail：cindy@weltrend.com.tw

本公司代理發言人：

姓名：張海喬

職稱：人資部經理

電話：(03)5780241

E-mail：josie@weltrend.com.tw

二、公司地址：

總公司：新竹科學工業園區工業東九路 24 號 2 樓

電話：(03)5780241

高雄分公司：高雄市前金區中正四路 211 號 22 樓之 6

電話：(07)9718868

三、辦理股票過戶機構：

名稱：中國信託商業銀行 代理部

地址：台北市中正區重慶南路一段 83 號 5 樓

電話：(02)66365566

網址：<https://ecorp.ctbcbank.com/cts/index.jsp>

四、最近年度財務報告簽證會計師：

事務所名稱：勤業眾信聯合會計師事務所

會計師姓名：陳明輝先生、葉東輝先生

地址：新竹科學工業園區展業一路 2 號 6 樓

電話：(03)5780899

網址：[www.deloitte.com.tw](http://www.deloitte.com.tw)

五、公司網址：[www.weltrend.com.tw](http://www.weltrend.com.tw)

# 目 錄

壹、致股東報告書.....	1
貳、公司簡介.....	4
參、公司治理報告.....	6
一、組織系統.....	6
二、董事、監察人、總經理、副總經理、協理、各部門及分支機構主管資料.....	7
三、最近年度支付董事(含獨立董事)、監察人、總經理及副總經理之酬金.....	10
四、公司治理運作情形.....	14
五、會計師公費資訊.....	34
六、更換會計師資訊.....	35
七、公司之董事長、總經理、負責財務或會計事務之經理人，最近一年內曾任職於簽證會計師所屬事務所或其關係企業.....	35
八、董事、監察人、經理人及持股比例超過百分之十之股東股權移轉及股權質押變動情形.....	36
九、持股比例占前十名之股東，其相互間為關係人或為配偶、二親等以內之親屬關係之資訊.....	37
十、公司、公司之董事、監察人、經理人及公司直接或間接控制之事業對同一轉投資事業之持股數，並合併計算綜合持股比例.....	37
肆、募資情形.....	39
一、公司資本及股份.....	39
二、公司債辦理情形.....	43
三、特別股辦理情形.....	43
四、海外存託憑證辦理情形.....	43
五、員工認股權憑證辦理情形.....	43
六、限制員工權利新股辦理情形.....	44
七、併購或受讓他公司股份發行新股辦理情形.....	45
八、資金運用計畫執行情形.....	45
伍、營運概況.....	46
一、業務內容.....	46
二、市場及產銷概況.....	49
三、從業員工.....	54
四、環保支出資訊.....	55
五、勞資關係.....	55
六、重要契約.....	55
陸、財務概況.....	56
一、最近五年度簡明財務報表.....	56
二、最近五年度財務比率分析.....	61
三、最近年度財務報告之監察人審查報告.....	64
四、最近年度財務報告.....	65
五、最近年度經會計師查核簽證之公司個體財務報告.....	131
六、公司及其關係企業發生財務週轉困難之情事.....	193
柒、財務狀況及財務績效之檢討分析與風險事項.....	194
一、財務狀況比較分析.....	194
二、財務績效比較分析.....	195
三、現金流量分析.....	196
四、重大資本支出對財務業務之影響.....	196
五、轉投資政策、其獲利或虧損之主要原因、改善計畫及未來一年投資計畫.....	196
六、風險事項分析及評估.....	197
七、其他重要事項.....	198

捌、特別記載事項.....	199
一、關係企業相關資料.....	199
二、私募有價證券辦理情形.....	202
三、子公司持有或處分本公司股票情形.....	202
四、其他必要補充說明事項.....	202
玖、證券交易法第三十六條第三項第二款，對股東權益或證券價格有重大影響之事項.....	202

## 壹、致股東報告書

### 一、2017 年營業結果分析

由於全球景氣的推升，2017 年對台灣而言其實是個好年。出口成長 13.2%，進口成長 12.6%，出超成長 16.3%，也因此推升帶動 GDP 成長了 2.86%。可惜由於台幣升的又快又猛，若以 2017 年底的 29.848 元與 2016 年底的 32.279 元比較，台幣一年對美元勁升了 7.53%，而且幾乎是全年無休一路上升，讓企業毫無因應喘息之機會。不計營收與獲利之減少，全體企業光是匯損就高達約 1,340 億元台幣，實在非常可惜。

還好，2017 年偉詮是個豐收的一年。本公司由於新產品成功推出，營收連續兩年兩位數成長，創了十年來的新高，也是歷史次高，而自有產品出貨量超過 1.75 億顆則是歷史新高。

1、2017 年與 2016 年營運結果比較如下：

單位：仟元

	2017 年	2016 年	成長率
營業收入	2,381,145	2,047,723	+16.28%
營業毛利	601,805	501,310	+20.05%
營業利益	118,661	67,363	+76.15%
營業外淨收益	141,422	85,984	+64.47%
稅後淨利	225,630	141,772	+59.15%
EPS	1.02	0.64	+59.38%

(此為合併財報數字，係依主管機關規定編製。)

由上述比較可以看出，2017 年營收、毛利、營業利益、營業外淨收益以及稅後淨利都有相當不錯的成長。營業外收益，在匯損將近 7,622 萬元的情況下，由於投資收益之挹注，仍能有將近 1.41 億元之淨收益，並不容易。尤其感到欣慰的是 EPS 又站上一元以上。

- 2、2017 年研發費用約 2.76 億元，佔營收 11.58%，比率和 2016 年差不多，金額則大幅增加近 4,000 萬元。主要是因為投入電源相關的新產品以及車用 IC 之研發，使得研發費用增加較多。
- 3、預算執行情形：本公司 2017 年並未公告財務預測，惟營運結果與內部努力目標大致相符，獲利並有超出預期。

## 二、2018 年營業計劃概要

2018 年全球經濟之動盪應是可以預期。理由是美股狂升至此，後續動能不知來源何在？而川普總統的貿易保護主義，將使以出口為導向的台灣受到一定的壓力。此外，中國對台灣的經濟作戰力道只會更強，不會手軟。這些都是 2018 年的不利因素。不過，話說回來，公司經營本來就要適應這些不可掌控之因素，努力做好自己可以掌握的。對於 2018 年之展望我們仍然感到樂觀，而且仍以成長兩位數百分比為努力之目標。

理由如下：

- 1、公司電源相關的 USB PD 等快充產品線，產品開發及推廣績效良好，在業界得到認同，也陸續通過相關認證。除了直接獲得數家國際系統大廠之指定採用，並且與幾家國際知名 IC 公司合作，形成完整的方案，也擴大了客戶層面。
- 2、USB Type-C PD 產品逐漸成為主流，應用面與滲透率在 2018 年將有數倍於 2017 年之成長，雖然競爭亦日趨激烈，但是本公司仍有信心成長可期。
- 3、公司在電源產品線尚有其它產品可望於今年推出，而 ADAS 車用產品之營收 2018 年也將優於 2017 年。

## 三、公司未來發展策略及外部競爭環境評估

IC 產業是國家級的戰略產業，二十年來台灣一直有非常好的基礎和地位，晶圓代工和 IC 封測都是世界第一，而 IC 設計位居世界第二多年，直到 2016 年才被中國追趕過，屈居世界第三。2017 年 IC 設計業更因為匯率因素以及龍頭公司表現不佳，年產值衰退 5.5%。

對於這麼重要的戰略產業，中國政府一直持續不斷加強其發展，這是可以理解的。而中國有最大市場，台灣有優質的產業和經驗，如何運用智慧，創造雙贏，在在考驗著台灣政府的思維。譬如，中資來台投資

IC 設計公司是否應該開放？稅改和外匯政策能否有更策略性的思維？資本市場奉外資為圭臬對台灣是否長期有利？還有封測業前兩大之整併對台灣是好事嗎？甚至公司法修改之影響等等，都應步步為營，有更深入的思考與檢討。畢竟這些都將影響台灣產業的競爭力，甚至整體產業的興衰，不可不慎。

以全球趨勢而言，企業購併正玩得如火如荼。高通想併恩智普，博通想併高通，英特爾傳想併博通，高潮迭起，令人眼花撩亂，世界已無新鮮事，任何事情都可能發生。偉詮是一家有 29 年歷史的資深中小型公司，我們有豐富的產業經驗和對總體經濟的了解，也有敏銳的產品規劃和開發能力，不論大環境如何變化，公司都還有很大的成長空間。在成長策略上，除了努力開發新產品獲取營收成長之外，我們也會尋找策略性成長的機會。譬如購併具有綜效之公司，或引進優秀團隊，使公司能加速成長，替股東和員工謀求最大利益，也貢獻台灣產業成為健康的參與者。

感謝各位股東的支持。

敬祝 投資如意！

董事長 林錫銘



總經理 林錫銘



財務主管 郭幸容



## 貳、公司簡介

(一)設立日期：民國七十八年七月五日

(二)股本：貳拾貳億貳仟伍佰柒拾參萬元(至年報刊印日止)

(三)公司沿革：

日期	記 事
78年7月5日	經濟部核發科區第105號公司執照。
9月23日	科學園區核發(78)園經字第11124號事業登記證。
11月23日	第一顆客戶委託IC生產完成，且一次成功。
79年6月1日	科學園區工業東九路24號2樓新廠房啟用典禮。
80年11月1日	與電子所合作開發完成國內第一顆快閃式類比數位轉換IC。 (Flash ADC, 8-bit 20MHZ)
81年7月30日	本公司“用於可充電電池之充電控制IC”榮獲科學園區創新技術研發計畫獎助。
12月31日	年營業額突破億元大關，並首度出現盈餘。
82年10月5日	參加台北國際電子展，並發表WT8013(國內首顆Desktop Scanner Controller ASSP)及WT8045(世界首顆符合VESA DPMS標準之綠色顯示器專用之同步視訊判別器)。
84年9月7日	榮獲第四屆國家磐石獎。
12月15日	榮獲新竹科學園區(創設滿五年廠商)，營收成長率第一名。
12月26日	關係企業ETREND TECHNOLOGY, INC.成立。
12月31日	年度營業額達伍億元，成長51%。
85年12月12日	證管會核准公司股票上櫃。
86年1月9日	股票正式於OTC掛牌。
87年4月29日	選舉第四屆董監事。
88年4月3日	產品“WT62P1—具USB功能可重覆燒錄的監視器控制IC”榮獲經濟部中小企業創新研究獎。
7月30日	取得ISO9001認證。
9月15日	台北辦事處遷入中和新辦公室。
11月30日	單月營業額突破壹億元。
89年3月29日	董事會通過併購勁傑科技公司。
5月25日	榮獲天下雜誌評定為1999年全國最會賺錢公司之第十名。
89年9月11日	股票由上櫃轉上市。
11月22日	本公司林總經理及財務部郭協理分別榮獲中華民國中小企業專業經理人菁英獎(總經理獎及財務經理獎)。
90年5月1日	榮獲天下雜誌評定為2000年全國最會賺錢公司之第三名。
5月25日	選舉第五屆董監事。林錫銘先生獲選為董事長，蔡焜燦先生獲聘為名譽董事長。

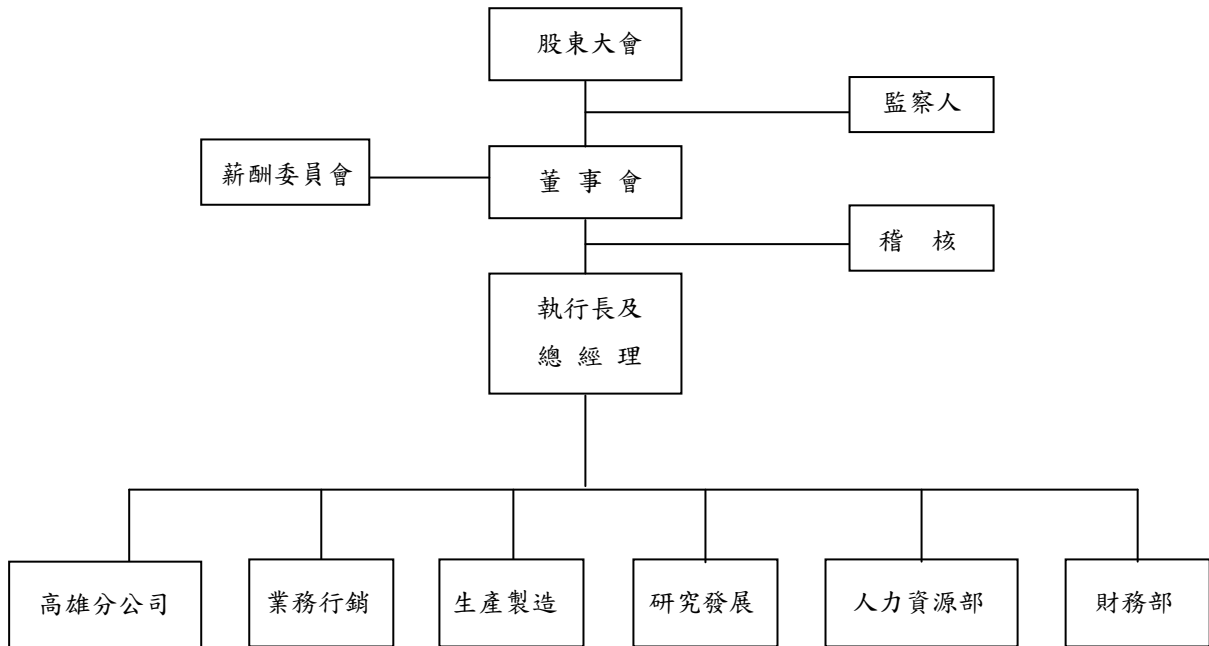


日期	記 事
91年5月1日	榮獲天下雜誌評定為2001年全國最會賺錢公司之第十六名。
92年5月1日	榮獲財訊月刊評定為全國百大最佳投資標的之第十九名。
93年1月20日	本公司榮獲台灣產業科技推動協會主辦之第二屆金根獎。
2月17日	本公司於南京舉行的 ASID'04 (Asian Symposium on Information Display) 發表兩篇有關液晶電視(LCD TV)影像處理的論文。
6月15日	選舉第六屆董監事。
95年8月14日	為了健全公司治理運作，設公司執行長由林錫銘董事長兼任，總經理由蔡東芳副總經理升任。
10月20日	合併普矽電子股份有限公司，並成立本公司高雄分公司。
96年6月15日	選舉第七屆董監事。
7月1日	榮獲2007年7月份財訊月刊評定為台灣上市櫃公司過去一年及過去十年投資報酬率最高之第10名。
97年1月9日	關係企業東莞普矽電子有限公司成立。
97年7月16日	獲選為2008年「勤業眾信台灣高科技Fast 50」。
98年9月21日	合併益詮電子股份有限公司。
10月14日	取得IECQ「QC080000有害物質管理系統」認證。
11月11日	林錫銘董事長獲科學園區同業公會推薦，再度榮獲中華民國全國工業總會頒贈「98年工礦團體優良理監事」獎項。
99年6月15日	選舉第八屆董監事。
100年3月1日	蔡東芳總經理退休，由林錫銘董事長兼任總經理職務。
11月8日	與日本知名代理商ADM簽訂代理合約。
101年10月6日	通過TUV NORD國際認證，取得TS16949車用半導體的設計與後端製造品質證書，成為台灣第一家通過此認證之IC設計公司。
102年6月11日	選舉第九屆董監事。
103年11月	本公司行動支付卡及相關IC產品參加法國巴黎卡展(CARTES SECURE CONNEXIONS)，並獲邀於會場演講。
103年12月	本公司客戶使用公司WT5270 IC於其micro SD卡，領先業界通過支援FIDO (Fast Identity Online Alliance,線上快速身分驗證聯盟) 1.0規格。
104年11月20日	本公司車用電子研發團隊榮獲中華民國科技管理學會第十七屆科技管理團隊獎。
105年6月8日	選舉第十屆董監事。
7月19日	與台灣國際航電股份有限公司(Garmin)合作，成功推出全台首款行動支付(一卡通)心率手環。
106年3月7日	USB Power Delivery (PD) 控制晶片獲得USB開發者論壇(USB-IF)針對USB Type-C™ Downstream Facing Port (Source)應用的測試認證。
106年3月18日	本公司林錫銘董事長接任台中磐石會第二十屆會長。
5月24日	本公司獲評第三屆公司治理評鑑最優前20%並榮獲最佳進步獎。
10月11日	本公司USB PD控制晶片為全球首波獲得高通Quick Charge™ 4和Quick Charge 4+認證之快速充電晶片。

## 參、公司治理報告

### 一、組織系統

#### (一)組織結構



#### (二)各主要部門所營業務

部 門	職 掌
人力資源部	綜理公司人力發展、一般行政、採購及其它有關總務事項之辦理。
財務部	綜理公司理財、資金調配、投資管理、預算分析及報告、會計、出納、股務等事宜。
業務行銷	負責全公司之產品推廣、產銷協調、客戶服務、出貨及公司行銷活動。
研究發展	研究開發本公司之產品及技術。
生產製造	產品之生產管理、晶圓測試、成品測試、品管及存貨管理。
高雄分公司	主要負責代理產品之推廣銷售。

二、董事、監察人、總經理、副總經理、各部門及分支機構主管資料

(一)董事及監察人資料

107年4月14日

職稱	國籍或註冊地	姓名	性別	選(就)任日期	任期	初次選任日期	選任時持有股份		現在持有股數		配偶、未成年子女現在持有股份		利用他人名義持有股份		主要經(學)歷	目前兼任本公司及其他公司之職務	具配偶或二親等以內關係之其他主管、董事或監察人		
							股數	持股比例	股數	持股比例	股數	持股比例	股數	持股比例			職稱	姓名	關係
董事長	台灣	林錫銘	男	105.6.8	3年	78.6.16	6,255,578	2.83%	6,082,000	2.73%	1,380,000	0.62%	-	-	台灣大學商研所 交通大學電子物理系 工研院電子所企劃組組長	偉詮電子公司總經理 盈詮投資公司董事長 希華晶體科技股份有限公司 獨立董事	董事	林崇熹	父子
董事	台灣	周宜國	男	105.6.8	3年	78.6.16	3,042,335	1.37%	3,042,335	1.37%	-	-	-	-	中興大學企管系 偉電科技公司董事長	盈詮投資公司監察人	-	-	-
董事	台灣	劉建成	男	105.6.8	3年	90.5.25	2,082,551	0.94%	2,103,551	0.95%	-	-	-	-	交通大學電信工程系 工研院電子所	偉詮電子公司資深副總經理	-	-	-
董事	台灣	郭幸容	女	105.6.8	3年	96.6.15	1,467,774	0.66%	1,467,774	0.66%	-	-	-	-	逢甲大學財稅系 豐群水產公司課長 曾憲政會計師事務所查帳員	偉詮電子公司財務長	-	-	-
董事	台灣	林崇熹	男	105.6.8	3年	105.6.8	802,111	0.36%	996,689	0.45%	-	-	-	-	美國哥倫比亞大學作業研究碩士 麥格理資本證券研究部助理 創意電子歐洲業務部副理	偉詮電子公司董事長特別助理	董事	林錫銘	父子
獨立董事	台灣	郭江龍	男	105.6.8	3年	96.6.15	-	0%	-	0%	-	-	-	-	交通大學電子物理系 德州儀器半導體行銷業務中國區總經理	豐藝電子股份有限公司獨立董事 文暉科技股份有限公司執行顧問	-	-	-
獨立董事	台灣	葉雜焜	男	105.6.8	3年	105.6.8	-	0%	-	0%	-	-	-	-	美國密西根州立大學電機工程碩士 通嘉科技股份有限公司董事長、總經理 台灣積體電路製造股份有限公司董事長	立捷電子股份有限公司董事長 艾揚科技股份有限公司董事長 誼騰動力股份有限公司董事長 耕心文教股份有限公司董事長	-	-	-
監察人	台灣	廖伯照	男	105.6.8	3年	105.6.8	125,000	0.06%	125,000	0.06%	1,000	0.00%	-	-	美國雷色耳耳理工學院電機工程碩士 美國舊金山大學企管碩士 中國電器股份有限公司董事長 福華大飯店股份有限公司董事長	福豐投資股份有限公司董事長 盈詮投資公司董事	-	-	-
監察人	台灣	蔡東芳	男	105.6.8	3年	90.5.25	1,272,973	0.57%	1,272,973	0.57%	-	-	-	-	交通大學EMBA碩士 交通大學運輸工程與管理系 偉詮電子公司總經理 工研院電子所	無	-	-	-
監察人	台灣	黃竣雅	男	105.6.8	3年	93.6.15	1,390,041	0.63%	1,308,041	0.59%	-	-	-	-	台灣工業技術學院電子系 偉詮電子公司資深副總經理 工研院電子所、美商HP	無	-	-	-

法人股東之主要股東：無此情形。

董事及監察人資料(二)

107年4月14日

姓名	是否具有五年以上工作經驗 及下列專業資格			符合獨立性情形 (註)										兼任其他 公開發行 公司獨立 董事家數
	商 務、法 務、財務、 會計或公司 業務所須相 關科系之公 私立大專院 校講師以上	法官、檢察官、 律師、會計師或 其他與公司業 務所需之國家 考試及格領有 證書之專門職 業及技術人員	商 務、法 務、財務、會 計或公司業 務所須之工 作經驗	1	2	3	4	5	6	7	8	9	10	
林錫銘			✓					✓	✓	✓		✓	✓	1
周宜國			✓	✓			✓	✓	✓	✓	✓	✓	✓	-
劉建成			✓		✓		✓	✓	✓	✓	✓	✓	✓	-
郭幸容			✓			✓	✓	✓	✓	✓	✓	✓	✓	-
林崇燾			✓		✓	✓		✓	✓	✓		✓	✓	-
郭江龍			✓	✓	✓	✓	✓	✓	✓	✓	✓	✓	✓	1
葉維焜			✓	✓	✓	✓	✓	✓	✓	✓	✓	✓	✓	-
廖伯熙			✓	✓		✓	✓		✓	✓	✓	✓	✓	-
蔡東芳			✓	✓	✓	✓	✓	✓	✓	✓	✓	✓	✓	-
黃竣稚			✓	✓	✓	✓	✓	✓	✓	✓	✓	✓	✓	-

註：各董事、監察人於選任前二年及任職期間符合下述各條件者，請於各條件代號下方空格中打“✓”。

- (1)非為公司或其關係企業之受僱人。
- (2)非公司之關係企業之董事、監察人(但如為公司或其母公司、子公司依本法或當地國法令設置之獨立董事者，不在此限)。
- (3)非本人及其配偶、未成年子女或以他人名義持有公司已發行股份總額百分之一以上或持股前十名之自然人股東。
- (4)非前三款所列人員之配偶、二親等以內親屬或三親等以內直系血親親屬。
- (5)非直接持有公司已發行股份總額百分之五以上法人股東之董事、監察人或受僱人，或持股前五名法人股東之董事、監察人或受僱人。
- (6)非與公司有財務或業務往來之特定公司或機構之董事(理事)、監察人(監事)、經理人或持股百分之五以上股東。
- (7)非為公司或關係企業提供商務、法務、財務、會計等服務或諮詢之專業人士、獨資、合夥、公司或機構之企業主、合夥人、董事(理事)、監察人(監事)、經理人及其配偶。但依股票上市或於證券商營業處所買賣公司薪資報酬委員會設置及行使職權辦法第七條履行職權之薪資報酬委員會成員，不在此限。
- (8)未與其他董事間具有配偶或二親等以內之親屬關係。
- (9)未有公司法第 30 條各款情事之一。
- (10)未有公司法第 27 條規定以政府、法人或其代表人當選。

(二)總經理、副總經理、協理、各部門及分支機構主管資料

107年4月14日

職稱 (註1)	國籍	姓名	性別	選(就)任日期	持有股份		配偶、未成年子女持有股份		利用他人名義持有股份		主要經(學)歷 (註2)	目前兼任其他公司之職務	具配偶或二親等以內關係之經理人	
					股數	持股比例	股數	持股比例	股數	持股比例			職稱	姓名
總經理	台灣	林錫銘	男	100.03.01	6,082,000	2.73%	1,380,000	0.62%	-	-	台灣大學商研所 交通大學電子物理系 工研院電子所企劃組組長	盈銓投資公司董事長 希華晶體科技股份 有限公司獨立董事	-	-
研究發展 資深副總經理	台灣	劉建成	男	92.03.17	2,103,551	0.95%	-	-	-	-	交通大學電信工程系 工研院電子所	-	-	-
研究發展 副總經理	台灣	郭世宗	男	92.11.17	321,768	0.14%	128,461	0.06%	-	-	台灣大學電機研究所 勁傑科技公司副總經理 普誠科技公司資深工程師	-	-	-
研究發展 副總經理	台灣	許益源	男	105.11.14	-	-	-	-	-	-	交通大學電子研究所 合世生醫公司研發副總經理 亞鉅電子公司總經理	-	-	-
資深業務副總經理	台灣	林登信	男	96.10.15	209,876	0.09%	5,211	0.00%	-	-	美國雪城大學電機電腦工程碩士 勁傑科技公司市場部協理	-	-	-
業務副總經理	台灣	莊明冬	男	106.11.1	10,000	0.00%	-	-	-	-	日本拓殖大學商學研究所 增你強股份有限公司副總經理 偉詮電子高雄分公司董事長特別助理	-	-	-
生產製造副總經理	台灣	陸澤仁	男	102.03.01	9,000	0.00%	-	-	-	-	交通大學EMBA 碩士 全天時科技研發部經理 華相電子業務暨產品部經理 元隆電子產品部經理	-	-	-
副總經理/財務長	台灣	郭幸容	女	89.03.01	1,467,774	0.66%	-	-	-	-	逢甲大學財稅系 豐群水產公司課長 曾憲政會計師事務所查帳員	-	-	-

註1：應包括總經理、副總經理、協理、各部門及分支機構主管資料，以及凡職位相當於總經理、副總經理或協理者，不論職稱，亦均應予揭露。  
註2：與擔任目前職位相關之經歷，如於前揭期間曾於查核簽證會計師事務所或關係企業任職，應敘明其擔任之職稱及負責之職務。

三、最近年度支付董事（含獨立董事）、監察人、總經理及副總經理之酬金

(I) 董事（含獨立董事）之酬金

106年12月31日 單位：仟元

職稱	姓名	董事酬金				兼任員工領取相關酬金				A、B、C、D、E、F及G等七項總額占稅後純益之比例(註2)		無領取來自子公司以外轉投資事業酬金			
		報酬(A)		退職退休金(B)		董事酬勞(C)(註1)		業務執行費用(D)		A、B、C及D等四項總額占稅後純益之比例(註2)			本公司		
		本公司	財務報告內所有公司	本公司	財務報告內所有公司	本公司	財務報告內所有公司	本公司	財務報告內所有公司	本公司	財務報告內所有公司				
董事	林錫銘	-	-	-	-	6,619	840	840	3.31%	10,438	536	1,616	-	8.90%	9.10%
董事	周宜國	-	-	-	-	6,619	840	840	3.35%	10,438	536	1,616	-	8.90%	9.10%
董事	劉建成	-	-	-	-	6,619	840	840	3.35%	10,438	536	1,616	-	8.90%	9.10%
董事	郭幸容	-	-	-	-	6,619	840	840	3.35%	10,438	536	1,616	-	8.90%	9.10%
董事	林崇熹	-	-	-	-	6,619	840	840	3.35%	10,438	536	1,616	-	8.90%	9.10%
獨立董事	郭江龍	-	-	-	-	6,619	840	840	3.35%	10,438	536	1,616	-	8.90%	9.10%
獨立董事	葉維焜	-	-	-	-	6,619	840	840	3.35%	10,438	536	1,616	-	8.90%	9.10%

註1：係填列最近年度經董事會通過分派之董事酬勞金額。

註2：稅後純益係指最近年度之稅後純益；已採用國際財務報導準則者，稅後純益係指最近年度個體或個別財務報告之稅後純益。

註3：依 IFRS2「股份基礎給付」認列之薪資費用，包括取得員工認股權憑證、限制員工權利新股及參與現金增資認購股份等，亦應計入酬金。

註4：係指最近年度董事兼任員工取得員工酬勞(含股票及現金)者，應揭露最近年度經董事會通過分派員工酬勞金額，若無法預估者則按去年實際分派金額比例計算今年擬議分派金額。

註5：本表所揭露酬金內容與所得稅法之所得概念不同，故本表目的係作為資訊揭露之用，不作課稅之用。

酬金級距表

給付本公司各個董事酬金級距	董事姓名	
	前四項酬金總額(A+B+C+D)	前七項酬金總額(A+B+C+D+E+F+G)
低於 2,000,000 元	本公司	財務報告內所有公司
2,000,000 元 (含)~5,000,000 元 (不含)	全體董事	全體董事
5,000,000 元 (含)~10,000,000 元 (不含)	-	周宜國、郭江龍、葉維焜、林錫銘、劉建成、郭幸容、林崇熹
10,000,000 元 (含)~15,000,000 元 (不含)	-	-
15,000,000 元 (含)~30,000,000 元 (不含)	-	-
30,000,000 元 (含)~50,000,000 元 (不含)	-	-
50,000,000 元 (含)~100,000,000 元 (不含)	-	-
100,000,000 元以上	-	-
總計	7	7

## (2) 監察人之酬金

106年12月31日 單位：仟元

職稱	姓名	監察人酬金						A、B及C等三項總額占稅後純益之比例(%) (註2)	有無領取來自子公司以外轉投資事業酬金	
		報酬(A)		酬勞(B) (註1)		業務執行費用(C)				
		本公司	財務報告內所有公司	本公司	財務報告內所有公司	本公司	財務報告內所有公司			
監察人	廖伯照	-	-	2,482	2,564	360	360	1.26%	1.30%	-
監察人	蔡東芳	-	-	-	-	-	-	-	-	-
監察人	黃竣雅	-	-	-	-	-	-	-	-	-

註1：係填列最近年度經董事會通過分派之監察人酬勞金額。

註2：稅後純益係指最近年度之稅後純益；已採用國際財務報導準則者，稅後純益係指最近年度個體或個別財務報告之稅後純益。

註3：本表所揭露酬金內容與所得稅法之所得概念不同，故本表目的係作為資訊揭露之用，不作課稅之用。

## 酬金級距表

給付本公司各個監察人酬金級距	監察人姓名	
	本公司	財務報告內所有公司
低於2,000,000元	全體監察人	全體監察人
2,000,000元(含)~5,000,000元(不含)	-	-
5,000,000元(含)~10,000,000元(不含)	-	-
10,000,000元(含)~15,000,000元(不含)	-	-
15,000,000元(含)~30,000,000元(不含)	-	-
30,000,000元(含)~50,000,000元(不含)	-	-
50,000,000元(含)~100,000,000元(不含)	-	-
100,000,000元以上	-	-
總計	3	3

(3) 總經理及副總經理之酬金

106年12月31日 單位：仟元

職稱	姓名	薪資(A)		退職退休金(B)		獎金及特支費等(C) (註2)		員工酬勞金額(D) (註3)			A、B、C及D等四項總額占稅後純益之比例(%)		有無領取來自子公司以外轉投資事業酬金
		本公司	財務報告內所有公司	本公司	財務報告內所有公司	本公司	財務報告內所有公司	本公司	現金額	股票金額	本公司	財務報告內所有公司	
總經理	林錫銘												
副總經理	劉建成												
副總經理	郭世宗												
副總經理	林登信	13,186	13,546	1,131	1,131	3,350	3,350	3,082	-	3,082	-	9.21%	9.37%
副總經理/ 財務長	郭幸容												
副總經理	陸澤仁												
副總經理	許益源												
副總經理	莊明冬(註1)												

註1：莊明冬106年11月1日到職。

註2：依IFRS2「股份基礎給付」認列之薪資費用，包括取得員工認股權憑證；限制員工權利新股及參與現金增資認購股份等，亦應計入酬金。

註3：係填列最近年度經董事會通過分派總經理及副總經理之員工酬勞金額(含股票及現金)，若無法預估者則按去年實際分派金額比例計算今年擬議分派金額。

註4：此為擬分派之預計數字

註5：本表所揭露酬金內容與所得稅法之所得概念不同，故本表目的係作為資訊揭露之用，不作課稅之用。

酬金級距表

給付本公司各個總經理及副總經理酬金級距	總經理及副總經理姓名	
	本公司	財務報告內所有公司
低於2,000,000元	莊明冬	莊明冬
2,000,000元(含)~5,000,000元(不含)	林錫銘、劉建成、郭幸容、林登信、郭世宗、陸澤仁、許益源	林錫銘、劉建成、郭幸容、林登信、郭世宗、陸澤仁、許益源
5,000,000元(含)~10,000,000元(不含)	-	-
10,000,000元(含)~15,000,000元(不含)	-	-
15,000,000元(含)~30,000,000元(不含)	-	-
30,000,000元(含)~50,000,000元(不含)	-	-
50,000,000元(含)~100,000,000元(不含)	-	-
100,000,000元以上	-	-
總計	8	8



## 分派員工酬勞之經理人姓名及分派情形

106 年 12 月 31 日，單位：新台幣仟元

	職稱	姓名	股票金額	現金金額	總計	總額占稅後純益之比例 (%)
經 理 人	總經理	林錫銘	-	3,082	3,082	1.37%
	副總經理	劉建成				
	副總經理	郭世宗				
	副總經理	林登信				
	副總經理	郭幸容				
	副總經理	陸澤仁				
	副總經理	許益源				
	副總經理	莊明冬				

註：係填列最近年度經董事會通過分派經理人之員工酬勞金額（含股票及現金），若無法預估者則按去年實際分派金額比例計算今年擬議分派金額。稅後純益係指最近年度之稅後純益；已採用國際財務報導準則者，稅後純益係指最近年度個體或個別財務報告之稅後純益。

(三)分別比較說明本公司及合併報表所有公司於最近二年度支付本公司董事、監察人、總經理及副總經理酬金總額占個體或個別財務報告稅後純益比例之分析並說明給付酬金之政策、標準與組合、訂定酬金之程序、與經營績效及未來風險之關聯性：

1.本公司及合併報表所有公司於最近二年度支付本公司董事、監察人、總經理及副總經理酬金總額占稅後純益比例之分析：

105 年度		106 年度	
本公司	合併報表內所有公司	本公司	合併報表內所有公司
18.17%	18.43%	15.30%	15.53%

2.給付酬金之政策、標準與組合、訂定酬金之程序、與經營績效及未來風險之關聯性：

(1)本公司董事及監察人之酬金係依本公司「董事、監察人及經理人支領薪資報酬辦法」之規定給付之。本公司董事及監察人之酬金包含車馬費及董監事酬勞，依據公司章程規定，車馬費之金額係授權董事會參酌同業水準訂定之。董監事酬勞則依照公司章程第 20 條規定之數額提撥，並經薪資報酬委員會審核及董事會通過後，提請股東會報告，公司章程第 20 條請參閱議事手冊第 36 頁說明。

(2)依據本公司「董事、監察人及經理人支領薪資報酬辦法」之規定，本公司總經理及副總經理之酬金包括薪資、獎金及員工酬勞等，並考量個人表現、公司經營績效及未來風險之關聯合理性，及參酌同業對於同性質職位之水準訂定之，並經薪資報酬委員會審核及董事會通過後執行之。

四、公司治理運作情形：

(一)董事會運作情形：

**董事會運作情形資訊**

最近年度董事會開會 6 次(A)，董事監察人出席情形如下：

職稱	姓名	實際出(列)席次數B	委託出席次數	實際出(列)席率(%)【B/A】(註)	備註
董事長	林錫銘	6	-	100%	
董事	周宜國	6	-	100%	
董事	劉建成	5	1	83%	
董事	郭幸容	6	-	100%	
董事	林崇燾	6	-	100%	
獨立董事	郭江龍	6	-	100%	
獨立董事	葉維焜	6	-	100%	
監察人	廖伯熙	2	-	33%	
監察人	蔡東芳	6	-	100%	
監察人	黃竣稚	5	-	83%	

其他應記載事項：

一、董事會之運作如有下列情形之一者，應敘明董事會日期、期別、議案內容、所有獨立董事意見及公司對獨立董事意見之處理：

(一) 證券交易法第 14 條之 3 所列事項：

日期	議案內容	獨立董事意見	公司對獨立董事意見之處理	決議結果
106 年 3 月 24 日 第 10 屆第 6 次	「取得或處分資產處理程序」修訂案	無	無	全體出席董事同意通過
	發行限制員工權利新股相關事宜	無	無	全體出席董事同意通過
106 年 12 月 18 日 第 10 屆第 11 次	修正本公司「內部控制制度」部分作業項目	無	無	全體出席董事同意通過

(二)除前開事項外，其他經獨立董事反對或保留意見且有紀錄或書面聲明之董事會議決事項：無。

二、董事對利害關係議案迴避之執行情形，應敘明董事姓名、議案內容、應利益迴避原因以及參與表決情形：本公司於最近年度董事會無上述情形發生。

三、當年度及最近年度加強董事會職能之目標（例如設立審計委員會、提昇資訊透明度等）與執行情形評估：本公司已依「公開發行公司董事會議事辦法」之內容訂定本公司「董事會議事規範」以資遵循，並於公開資訊觀測站輸入董事出席董事會情形，且於本公司網站揭露董事會重要決議事項。

本公司董事會於 105 年 6 月 21 日委任第三屆薪資報酬委員會，3 席委員中，有 2 席由獨立董事擔任，負責訂定並定期檢討董事、監察人及經理人之績效目標與薪資報酬之政策、制度、標準與結構。

註：年度終了日前，如有董事監察人改選者，應將新、舊任董事監察人均予以填列，並於備註欄註明該董事監察人為舊任、新任或連任及改選日期。實際出(列)席率(%)則以其在職期間董事會開會次數及其實際出(列)席次數計算之。

(二) 審計委員會運作情形或監察人參與董事會運作情形：本公司目前無設置審計委員會。

### 監察人參與董事會運作情形

最近年度董事會開會 6 次(A)，列席情形如下：

職稱	姓名	實際列席次數(B)	實際列席率(%) (B/A)(註)	備註
監察人	廖伯熙	2	33%	
監察人	蔡東芳	6	100%	
監察人	黃竣稚	5	83%	

其他應記載事項：

一、監察人之組成及職責：

(一)監察人與公司員工及股東之溝通情形(例如溝通管道、方式等)：本公司設有專人可隨時與監察人聯繫，建立與公司員工及股東溝通之管道。

(二)監察人與內部稽核主管及會計師之溝通情形(例如就公司財務、業務狀況進行溝通之事項、方式及結果等)：內部稽核主管列席本公司定期性董事會並做稽核業務報告，而監察人可隨時就公司財務、業務狀況等事項與會計師溝通。

二、監察人列席董事會如有陳述意見，應敘明董事會日期、期別、議案內容、董事會決議結果以及公司對監察人陳述意見之處理：本公司於最近期董事會無上述情形發生。

註：年度終了日前，有監察人改選者，應將新、舊任監察人均予以填列，並於備註欄註明該董事監察人為舊任、新任或連任及改選日期。實際列席率(%)則以其在職期間實際列席次數計算之。

(三)公司治理運作情形及其與上市上櫃公司治理實務守則差異情形及原因：

評估項目	運作情形		與上市上櫃公司治理實務守則差異情形及原因
	是	否	
一、公司是否依據「上市上櫃公司治理實務守則」訂定並揭露公司治理實務守則？	✓		無差異
二、公司股權結構及股東權益			本公司尚未訂定內部作業程序處理股東建議、疑義、糾紛及訴訟事宜，將視公司實際需要適時辦理。
(一) 公司是否訂定內部作業程序處理股東建議、疑義、糾紛及訴訟事宜，並依程序實施？	✓	✓	本公司尚未訂定內部作業程序處理股東建議、疑義、糾紛及訴訟事宜，將視公司實際需要適時辦理。
(二) 公司是否掌握實際控制公司之主要股東及主要股東之最終控制者名單？	✓		
(三) 公司是否建立、執行與關係企業間之風險控管及防火牆機制？	✓		
(四) 公司是否訂定內部規範，禁止公司內部人利用市場上未公開資訊買賣本公司股票？	✓		
三、董事會之組成及職責			本公司尚未設置其他各類功能性委員會，以及董事會績效評估辦法及其評估方式，將視公司實際需要，適時辦理。
(一) 董事會是否就組成擬訂多元化方針及落實執行？	✓	✓	本公司尚未設置其他各類功能性委員會，以及董事會績效評估辦法及其評估方式，將視公司實際需要，適時辦理。
(二) 公司除依法設置薪資報酬委員會及審計委員會外，是否自願設置其他各類功能性委員會？	✓	✓	本公司尚未設置其他各類功能性委員會，以及董事會績效評估辦法及其評估方式，將視公司實際需要，適時辦理。
(三) 公司是否訂定董事會績效評估辦法及其評估方式，每年並定期進行績效評估？	✓	✓	本公司尚未設置其他各類功能性委員會，以及董事會績效評估辦法及其評估方式，將視公司實際需要，適時辦理。
(四) 公司是否定期評估簽證會計師獨立性？	✓	✓	本公司尚未設置其他各類功能性委員會，以及董事會績效評估辦法及其評估方式，將視公司實際需要，適時辦理。

評估項目	運作情形		與上市上櫃公司治理實務守則差異情形及原因
	是	否	
		<p>(四) 本公司董事會每年定期評估簽證會計師獨立性，本年度第十季董事會已提出討論。本公司參照會計師職業道德規範公報第十號「正直、公正客觀及獨立性」之內容評估簽證會計師之獨立性，並要求簽證會計師出具「審計會計師超然獨立聲明書」，經本公司確認會計師與本公司除簽證及稅務案件之費用外，無其他之財務利益及業務關係，會計師家庭成員亦未違反獨立性要求，以確保公司財務報告之可信賴度，會計師獨立性評估標準請參閱P.20。</p>	
四、公司是否設置公司治理專(兼)職單位或人員負責公司治理相關事務(包括但不限於提供董事、監察人執行業務所需資料、依法辦理董事會及股東登記、製作董事會及股東會議事錄等)?	✓	<p>本公司由總經理室、財務部及人力資源部共五人，負責公司治理相關事務，由總經理擔任召集人，並指派財務部門主管擔任公司治理人員，財務部門主管已具備公開發行公司財務管理工作經驗達三年以上，公司治理人員主要職責包括提供董事及監察人執行業務所需資料、協助董事遵循法令、依法辦理董事會及股東會議相關事宜。</p>	無差異
五、公司是否建立與利害關係人(包括但不限於股東、員工、客戶及供應商等)溝通管道，及於公司網站設置利害關係人專區，並妥適回應利害關係人所關切之重要社會責任議題?	✓	<p>本公司本於尊重利害關係人權益，辨識公司之利害關係人，並透過適當溝通方式，瞭解其合理期望及需求，並妥適回應其所關切之重要企業社會責任議題，由相關部門分工負責利害關係人之溝通，並於公司網站「企業責任」下設置「利害關係人專區」，揭露利害關係人的互動與經營資訊，內容包含利害關係人對象、主要關切議題及溝通管道等，以便利害關係人及社會大眾點閱，網站並設置利害關係人聯絡資訊，以便本公司對利害關係人所關切的議題能即時做出適當的回應，利害關係人的意見回饋是本公司持續改善及進步的依據。利害關係人的互動與經營資訊請參閱P.21。</p>	無差異
六、公司是否委任專業股務代理機構辦理股東會事務?	✓	<p>本公司委任專業股務代理機構中國信託商業銀行代理辦理股東會事務。</p>	無差異

評估項目	運作情形		與上市上櫃公司治理實務守則差異情形及原因
	是	否	
<p>七、資訊公開</p> <p>(一) 公司是否架設網站，揭露財務業務及公司治理資訊？</p> <p>(二) 公司是否採行其他資訊揭露之方式(如架設英文網站、指定專人負責公司資訊之蒐集及揭露、落實發言人制度、法人說明會過程放置公司網站等)？</p>	<p>✓</p> <p>✓</p>	<p>否</p>	<p>無差異</p>
<p>八、公司是否有其他有助於瞭解公司治理運作情形之重要資訊(包括但不限於員工權益、僱員關係、投資者關係、供應商關係、利害關係人之權利、董事及監察人進修之情形、風險管理政策及風險衡量標準之執行情形、客戶政策之執行情形、公司為董事及監察人購買責任保險之情形等)？</p>	<p>✓</p>	<p>否</p>	<p>無差異</p>

(一) 本公司已架設網站，揭露財務業務及公司治理資訊。  
查詢網址：[www.weltrend.com.tw](http://www.weltrend.com.tw)

(二) 本公司除依主管機關之規定，定期或不定期於公開資訊觀測站揭露相關之財務業務資訊外，並於本公司網站提供相關訊息之公開，本公司設有英文網站，並由財務部負責公司資訊蒐集及揭露，且設有發言人及代理發言人，發言人制度運作情形良好。

(一) 本公司的願景為「打造一個獲利良好，於特定產品線有重要影響力，工作有樂趣而且具人文關懷色彩的優質公司」，經營者不斷努力朝著此目標前進，盡力達成此願景，希望讓每位員工都能真正享受到工作的樂趣、穩定的收入以及為股東創造最大利益。

(二) 在員工權益及僱員關懷方面，本公司以勞動基準法等相關法令作為本公司制定人事管理規章之最低基準，以保障員工權益，並定期召開勞資會議進行溝通。本公司員工除享有勞健團保等一般福利外，另成立「職工福利委員會」按月提撥經費，定期辦理員工福利活動，每年訂定年度計劃及預算編列，辦理包括年節贈禮、舉辦員工團體旅遊活動、社團活動、慶生會、婚喪禮金、午餐補助等。

(三) 在投資者關係方面，本公司由發言人及代理發言人兼任投資人關係工作，使投資人能即時且充分了解公司經營狀況，提供投資人最好的服務。

(四) 在供應商關係方面，供應商為本公司企業營運的重要夥伴，本公司主要供應商為晶圓製造的世界級大廠及優質封裝廠，具有完整的綠色供應鏈體系，是各企業標竿也是值得信賴的合作夥伴，且皆已通過TS16949高規格品質認證及ISO14000環境系統認證，所提供的製造服務可確保本公司產品符合客戶的期待及綠色品質的要求，與供應商透過緊密合作的方式共同追求企業永續經營及成長，對於品質及服務水準、綠色產品、勞工管理及環境安全衛生之管理等積極達成目標。

評估項目	運作情形		與上市上櫃公司治理實務守則差異情形及原因
	是	否	
		<p>摘要說明</p> <p>(五)在利害關係人之權利方面，本公司於對外網站建立利害關係人專區，揭露利害關係人的互動與經營及利害關係人聯絡資訊，以建立員工、客戶、投資者及其他利害關係人與公司之溝通管道，以維護利害關係人之相關權利。</p> <p>(六)「董事及監察人進修之情形」已揭露於公開資訊觀測站。</p> <p>(七)本公司已為董事及監察人購買責任保險，公司董事依法行事，且行事謹慎正直，除每年續保圍及保險費率等重要內容，並依規定完成險之投保金額、承保範圍及保險費率等公告，相關資訊請於公開資訊觀測站查詢。</p>	

九、請就臺灣證券交易所股份有限公司治理中心最近年度發布之公司治理評鑑結果說明已改善情形，及就尚未改善者提出優先加強事項與措施：

本公司 106 年度公司治理評鑑未得分項目尚未改善者優先加強事項與措施：

評鑑指標內容	優先加強事項與措施
公司是否將獨立董事與內部稽核主管及會計師之溝通情形(如就公司財務報告及財務業務狀況進行溝通之方式、事項及結果等)揭露於公司網站?	本公司於 107 年度將安排獨立董事與內部稽核主管單獨會議，以及獨立董事與會計師溝通會議，並將溝通情形揭露於公司網站。

個別董事落實董事會成員多元化政策之情形

董事姓名 \ 多元化核心項目	性別	經營管理	領導決策	產業知識	財務會計
林錫銘	男	√	√	√	√
周宜國	男	√	√	√	√
劉建成	男	√	√	√	
郭幸容	女	√	√	√	√
林崇燾	男	√	√	√	√
郭江龍	男	√	√	√	√
葉維焜	男	√	√	√	√

會計師獨立性評估標準

評估項目	評估結果	是否符合獨立性
會計師及其配偶與受扶養親屬是否與本公司直接或間接重大財務利益關係	否	是
會計師及其配偶與受扶養親屬是否與本公司及本公司之董監事、經理人間，有影響獨立性之商業關係	否	是
在審計期間，會計師及其配偶與受扶養親屬是否擔任本公司之董事、經理人或對審計工作有直接且重大影響之職務	否	是
會計師與本公司之董監事、經理人是否有配偶、直系血親、直系姻親或二等親內旁系血親之關係	否	是
會計師收受本公司或本公司之董監事、經理人或主要股東價值重大之饋贈或禮物	否	是



利害關係人的互動與經營

對象	主要關切議題	溝通管道
員工	1.薪資、福利 2.人才培育 3.經營績效	<ul style="list-style-type: none"> <li>• CEO 與新進同仁座談、福委會、慶生會</li> <li>• 員工專屬員工信箱、性騷擾投訴、舞弊或違反從業道德檢舉信箱</li> <li>• 意見回饋機制</li> <li>• 教育訓練滿意度調查、福利措施相關之員工調查</li> </ul>
客戶	1.客戶服務 2.供應鏈管理 3.符合法令規範	<ul style="list-style-type: none"> <li>• 定期溝通討論會議</li> <li>• 問卷回覆</li> <li>• 客戶滿意度調查</li> </ul>
投資者	1.永續發展策略 2.經營績效 3.風險管理	<ul style="list-style-type: none"> <li>• 每年股東大會</li> <li>• 法人說明會</li> <li>• 財務年報</li> <li>• 公司對外網站</li> <li>• 海內外投資機構研討會</li> </ul>
供應商	1.永續發展策略 2.經營績效 3.創新管理	<ul style="list-style-type: none"> <li>• 檢討報告或會議</li> <li>• 每年固定稽核程序</li> <li>• 與供應商進行環安衛及企業社會責任相關合作計畫</li> </ul>
政府機構	1.職業安全衛生 2.生態保育 3.環境管理	<ul style="list-style-type: none"> <li>• 參與園區、科管局之機能組織運作</li> <li>• 主管機關舉辦之法規公聽會、研商座談會</li> </ul>
社團(學校)團體	1.社會公益 2.產學合作	<ul style="list-style-type: none"> <li>• 參與社團團體活動或座談會</li> <li>• 舉辦大學或高中營隊企業參訪</li> </ul>
媒體	1.經營績效 2.公司治理 3.永續發展策略	<ul style="list-style-type: none"> <li>• 記者會</li> <li>• 發布新聞稿</li> </ul>
合作夥伴	1.永續發展策略 2.風險管理 3.客戶服務	<ul style="list-style-type: none"> <li>• 會議討論</li> <li>• 公司網頁</li> </ul>

(四)公司如有設置薪資報酬委員會者，應揭露其組成、職責及運作情形：

(1)薪資報酬委員會成員資料

身分別 (註1)	姓名	是否具有五年以上工作經驗 及下列專業資格			符合獨立性情形(註2)								兼任其他 公開發行 公司薪資 報酬委員 會成員家數	備註
		商務、法 務、財務、 會計或公司 業務所需相 關科系之公 私立大專院 校講師以上	法官、檢察官、律 師、會計師或其他 與公司業務所需 之國家考試及格 領有證書之專門 職業及技術人員	具有商務、 法務、財務 、會計或公 司業務所需 之工作經驗	1	2	3	4	5	6	7	8		
獨立 董事	郭江龍			✓	✓	✓	✓	✓	✓	✓	✓	✓	1	-
獨立 董事	葉維焜			✓	✓	✓	✓	✓	✓	✓	✓	✓	-	-
其他	林健正	✓			✓	✓	✓	✓	✓	✓	✓	✓	-	-

註1：身分別請填列係為董事、獨立董事或其他。

註2：各成員於選任前二年及任職期間符合下述各條件者，請於各條件代號下方空格中打“✓”。

- (1)非為公司或其關係企業之受僱人。
- (2)非公司或其關係企業之董事、監察人。但如為公司或其母公司、子公司依本法或當地國法令設置之獨立董事者，不在此限。
- (3)非本人及其配偶、未成年子女或以他人名義持有公司已發行股份總額百分之一以上或持股前十名之自然人股東。
- (4)非前三款所列人員之配偶、二親等以內親屬或三親等以內直系血親。
- (5)非直接持有公司已發行股份總額百分之五以上法人股東之董事、監察人或受僱人，或持股前五名法人股東之董事、監察人或受僱人。
- (6)非與公司有財務或業務往來之特定公司或機構之董事(理事)、監察人(監事)、經理人或持股百分之五以上股東。
- (7)非為公司或其關係企業提供商務、法務、財務、會計等服務或諮詢之專業人士、獨資、合夥、公司或機構之企業主、合夥人、董事(理事)、監察人(監事)、經理人及其配偶。
- (8)未有公司法第30條各款情事之一。

## (2)薪資報酬委員會運作情形資訊

一、本公司之薪資報酬委員會委員計3人。

二、本屆委員任期：105年6月21日至108年6月7日，最近年度薪資報酬委員會開會2次(A)，委員資格及出席情形如下：

職稱	姓名	實際出席 次數(B)	委託出席 次數	實際出席率 (%) (B/A) (註)	備註
召集人	郭江龍	2	-	100%	
委員	葉維焜	2	-	100%	
委員	林健正	2	-	100%	

其他應記載事項：

- 一、董事會如不採納或修正薪資報酬委員會之建議，應敘明董事會日期、期別、議案內容、董事會決議結果以及公司對薪資報酬委員會意見之處理(如董事會通過之薪資報酬優於薪資報酬委員會之建議，應敘明其差異情形及原因)：本公司於最近年度董事會無上述情形發生。
- 二、薪資報酬委員會之議決事項，如成員有反對或保留意見且有紀錄或書面聲明者，應敘明薪資報酬委員會日期、期別、議案內容、所有成員意見及對成員意見之處理：本公司於最近年度薪資報酬委員會無上述情形發生。

註：(1)年度終了日前有薪資報酬委員會成員離職者，應於備註欄註明離職日期，實際出席率(%)則以其在職期間薪資報酬委員會開會次數及其實際出席次數計算之。

(2)年度終了日前，有薪資報酬委員會改選者，應將新、舊任薪資報酬委員會成員均予以填列，並於備註欄註明該成員為舊任、新任或連任及改選日期。實際出席率(%)則以其在職期間薪資報酬委員會開會次數及其實際出席次數計算之。

(五)履行社會責任情形（公司對環保、社區參與、社會貢獻、社會服務、社會公益、消費者權益、人權、安全衛生與其他社會責任活動所採行之制度與措施及履行情形）：

評估項目	運作情形		與上市企業社會責任實施情形及原因
	是	否	
<p>一、落實公司治理</p> <p>(一)公司是否訂定企業社會責任政策或制度，以及檢討實施成效？</p> <p>(二)公司是否定期舉辦企業社會責任教育訓練？</p> <p>(三)公司是否設置推動企業社會責任專（兼）職單位，並由董事會授權高階管理層處理，及向董事會報告處理情形？</p> <p>(四)公司是否訂定合理薪資報酬政策，並將員工績效考核制度與企業社會責任政策結合，及設立明確有效之獎勵與懲戒制度？</p>	<p>✓</p> <p>✓</p> <p>✓</p> <p>✓</p>	<p>否</p>	<p>本公司已依據「上市上櫃公司企業社會責任實務守則」之規定，訂定本公司「企業社會責任實務守則」條文，本公司推動企業社會責任之相關運作成果請參閱本報 P.27。</p> <p>(二)本公司每年定期舉行企業社會責任教育訓練，並將上課簽到記錄造冊存檔。</p> <p>(三)本公司由總經理室、財務部及人力資源部共 5 人組成企業社會責任推動工作小組，負責企業社會責任計畫之推動，除由人力資源部主管擔任召集人外，並由董事會授權高階管理層處理，於每年第一季之董事會，報告上半年度企業社會責任推動及執行情形。該工作小組於年初擬訂企業社會責任計畫，並向主管報告計畫內容，經主管同意後推動單位向相關部門人員說明計畫內容及溝通計畫之推動方式，並定期向主管報告及檢討運作成效，工作小組之職掌包含訂定、檢討企業社會責任政策、制度或相關管理方針以及負責蒐集整利害關係人之意見並妥適回應其所關切之議題、每年向董事會報告企業社會責任推動及執行情形等。</p> <p>(四)本公司只有訂定經理人支領薪資報酬辦法，目前並未將員工績效考核制度與企業社會責任政策結合。針對員工酬勞的部分，於公司章程第 20 條明定「公司年度扣除員工酬勞及董監酬勞前之本期稅前淨利，應提撥百分之十一至十三為員工酬勞及不高於百分之三為董監酬勞，但公司尚有累積虧損(包括調整未分配盈餘金額)時，應預先保留彌補數額」。</p>
<p>二、發展永續環境</p> <p>(一)公司是否致力於提升各項資源之利用效率，並使用對環境負荷衝擊低之再生物料？</p> <p>(二)公司是否依其產業特性建立合適之環境管理制度？</p>	<p>✓</p> <p>✓</p>	<p>無差異</p>	<p>本公司尚未訂定一般員工適用之薪資報酬政策，也未將員工績效考核制度與企業社會責任政策結合，僅針對員工酬勞的部分於公司章程第 20 條明定，後續將視實際需要，適時辦理。</p>

評估項目	運作情形		與上市櫃公司企業社會責任實踐原則差異情形及原因
	是	否	
(三)公司是否注意氣候變遷對營運活動之影響，並執行溫室氣體盤查、制定公司節能減碳及溫室氣體減量策略？	✓	<p>序，供應商需每年定期提供材料及物質分析報告以確認是否為本公司所定義的 Green 產品，本公司也會委由第三認證公司進行檢測，並加以監控及管理供應商的物料，以符合有害物質管理規範，以及符合綠色產品 ROHS 與 Sony Green Partner 之相關規定。</p> <p>(三)氣候變遷所引發之天災、缺水缺電等情形影響全世界，除企業本身營運活動受影響外，也導致原物料短缺、供貨中斷及價格上揚等問題。本公司的行業特性屬無汙染性之 IC 設計產業，無晶圓廠，本公司所設定的減量目標為每年排放量考慮公司業績成長因素，用電比例之增長後，最近一期係以 105 年為基準年，預定在 109 年達成每單位營收減碳 3% 為目標加強推動。溫室氣體排放量未經外部驗證，經自我盤查結果，因用電而產生之間接溫室氣體年總排放量 106 年及 105 年各約為 988 公噸及 979 公噸二氧化碳當量。因 106 年營收增加，使碳排放量較 105 年增加，若以 105 年為基準，兩年度相較後，每單位營收減碳 12.75%。在制定公司節能減碳及溫室氣體減量策略上，推動措施包含：夏季空調溫度管控、能源效率管控，適時關閉無人區域照明設備、將廠區燈具汰換為 LED T5 燈具、建立電子化系統，減少紙張使用量等，並確實執行對供應商之管理，供應商所提供之製程及製成品 IC 等需符合公司所定義的綠色產品。</p>	
<p>三、維護社會公益</p> <p>(一)公司是否依照相關法規及國際人權公約，制定相關之管理政策與程序？</p> <p>(二)公司是否建置員工申訴機制及管道，並妥適處理？</p> <p>(三)公司是否提供員工安全與健康之工作環境，並對員工定期實施安全與健康教育？</p> <p>(四)公司是否建立員工定期溝通之機制，並以合理方式通知對員工可能造成重大影響之營運變動？</p> <p>(五)公司是否為員工建立有效之職涯能力發展培訓計畫？</p>	<p>✓</p> <p>✓</p> <p>✓</p> <p>✓</p> <p>✓</p>	<p>(一)本公司除遵守相關勞動法規，保障員工之合法權益，並尊重國際公認之基本勞動人權原則，包括結社自由、集體協商權、關懷弱勢族群、禁用童工、消除各種形式之強迫勞動、消除僱傭與就業歧視等，不得有危害勞工基本權利之情事，並訂定員工工作規則，有關員工僱用、休假、薪資、工作時間及工作守則、離職及退休、福利等攸關員工權益以及員工管理方法均依照工作規則執行，工作規則並依規定向主管機關核備，公司在此方面落實情形良好，未有勞資糾紛之情形發生。</p> <p>(二)本公司已建置員工申訴機制及管道，可透過公司內部系統設置之員工信箱或以電子郵件的方式，透過員工信箱，申訴資料會直接送給公司高階主管，由高階主管進行處理。</p> <p>(三)本公司致力於提供員工安全與健康之工作環境，在員工健康方面，每年定期舉辦健康講座以及衛教資訊的提供，讓員工掌握自己的健康狀</p>	無差異

評估項目	運作情形		與上市櫃公司企業社會責任實踐原則差異情形及原因
	是	否	
<p>(六) 公司是否就研發、採購、生產、作業及服務流程等制定相關保護消費者權益政策及申訴程序？</p> <p>(七) 對產品與服務之行銷及標示，公司是否遵循相關法規及國際準則？</p> <p>(八) 公司與供應商往來前，是否評估供應商過去有無影響環境與社會之紀錄？</p> <p>(九) 公司與其主要供應商之契約是否包含供應環境如涉及違反其企業社會責任政策，且對環境與社會有顯著影響時，得隨時終止或解除契約之條款？</p>	<p>✓</p> <p>✓</p> <p>✓</p> <p>✓</p>	<p>否</p>	<p>摘要說明</p> <p>況以及具備健康管理知識與方法，在工作環境安全方面，每年定期舉辦消防安全訓練等課程及工安資訊的提供及宣導，培養員工緊急災難應變能力及維持環境安全之觀念及行為，保障員工在工作場域的安全是本公司最重要的責任之一。其餘內容請參閱本報 P.27。</p> <p>(四) 公司經營階層和員工面對面定期溝通之時間為每季慶生會時，由董事長及高階主管對同仁作最近一季營運說明，而公司內部如有對員工可造成重大影響之營運變動情形，採電子郵件、內部網站公告及各辦公地點紙本公告三種並行之方式通知員工，如公司認為需由經營階層親自向同仁說明，則由董事長親自對員工召開會議或授權各部門主管對同仁召開會議說明，公司建立此一機制，使員工對公司經營管理活動與決策能獲得資訊及表達意見之權利。</p> <p>(五) 新進員工到職後，公司即安排一系列之新人教育訓練計畫，為期 3 個月，每年年底各部門主管則考量部門之需求，安排部門人員次年度教育訓練計畫，以內訓或外聘講師為主，年度中，主管會針對個別同仁另行提出外訓之安排，同仁能力之提升除了對公司未來發展有幫助外，對同仁未來職涯能力發展也有助益。</p> <p>(六) 本公司網站設有專人之聯絡電話及電子郵件信箱，能及時處理有關公司消費者權益申訴之相關問題。</p> <p>(七) 本公司對於產品與服務之行銷及標示，依據歐盟環保指令(RoHS)及客戶指定無鹵及綠色產品相關規範，以確保產品及服務品質。</p> <p>(八) 本公司與新舊供應商往來前，針對供應商過去有無影響環境與社會之紀錄進行評估，使本公司能持續建立合格供應商體系，以確保材料不含有害物質。</p> <p>(九) 本公司對主要供應商進行稽查審核時，將供應商遵循其企業社會責任政策之情形列入評比，如有涉及違反其企業社會責任政策且對環境與社會有顯著影響之情形時，本公司將參酌評比辦法進行處置。</p>
<p>四、加強資訊揭露</p> <p>(一) 公司是否於其網站及公開資訊觀測站等處揭露具攸關性及可靠性之企業社會責任相關資訊？</p>	<p>✓</p>	<p>無差異</p>	

五、公司如依據「上市上櫃公司企業社會責任實務守則」訂有本身之企業社會責任守則者，請敘明其運作與所訂守則之差異情形：

本公司已依據「上市上櫃公司企業社會責任實務守則」訂定本公司之企業社會責任實務守則條文，運作與所訂守則之差異情形如下：

(一)落實公司治理：尚未訂定一般員工適用之薪資報酬政策，也未將員工績效考核制度與企業社會責任政策結合，將視實際需要，適時辦理。

六、其他有助於瞭解企業社會責任運作情形之重要資訊：

(一)本公司獲評第三屆上市櫃公司治理評鑑最優前 20%並榮獲最佳進步獎。

(二)環保：本公司已取得 IECQ「QC080000 有害物質管理系統」之認證，於每年度進行持續性之認證公司稽核，並取得認證系統有效性證書。我們的承諾與作法說明如下：

- 1.持續關注改善，消滅有害物質，以符合國際標準法規與滿足客戶要求。
- 2.不斷宣導，並舉行教育訓練，使全體員工充分了解消滅有害物質之意義與責任。
- 3.建立合格供應商體系，以確保材料不含有害物質。
- 4.持續改進 HSF 作業體系，成為客戶信賴的綠色夥伴。

(三)社會貢獻與服務：本公司於最近年度參與以下活動，對社會盡一份心力。

- 1.贊助交通大學微電子營，包含活動經費贊助及企業參訪場地提供，自 2008 年起至今約有 900 人次參與，該活動讓青年學子對電子產業能有更深入的瞭解及興趣，對產業人才之培養盡一分心力。
- 2.捐贈台灣芯福里情緒教育推廣協會，期望透過情緒教育的推廣，讓台灣成為一個適合兒童及青少年族群幸福成長的國度，該項服務全年度受惠學童人數約 6 萬人次，人數逐年增加中。
- 3.捐贈心燈啟智教養院，每位心智障礙者就像純真的小樹苗一樣，只要用心關懷，樹苗就會成長茁壯。
- 4.贊助新竹市政府推廣兒童藝術節一風的運動場活動，該活動為全國首創原創性的大型兒童遊藝，吸引 23 萬人次參與並廣受好評。

(四)環境衛生安全：本公司為 IC 設計公司(fabless company)，秉持著「藉由持續不斷的團隊學習和改善，使品質、服務、交期能滿足客戶的需求」的品質宗旨，進而推廣各項永續發展的政策，以符合政府相關法令。除了已取得 ISO9001 及 IECQ QC080000 之認證外，也持續在環境衛生安全方面加強宣導及持續改善。為提供全體同仁一個健康安全工作環境及保護公司各項資產的目標，相關執行方式如下：

- 1.提供教育訓練，提升員工對環境安全的認知及了解相關勞工安全衛生法規。
- 2.每年提供健康資訊及員工健康檢查，確保員工身心健康。
- 3.每年進行全公司消防安全設備檢修，每半年實行員工消防安全訓練。
- 4.每兩年進行建築物防火避難設施與設備安全檢查。
- 5.每季進行飲用水檢測。
- 6.每半年進行作業環境檢測，如：有機溶劑濃度測定、二氧化碳濃度測定、噪音測定等，皆通過檢測。
- 7.強化員工對綠色品質及永續經營的理念。
- 8.保障員工在工作場域的安全是公司最重要的責任。
- 9.門禁系統管理，員工出入皆需使用門禁卡作為識別，該系統為人員進出的安全管理機制。
- 10.加強對全球環保、安全與衛生議題認知，提高環境評估及風險控管的措施。
- 11.加強對利害關係者之溝通，主動揭露與分享相關資訊與經驗。

七、公司企業社會責任報告書如有通過相關驗證機構之查證標準，應加以敘明：無。

(六)公司履行誠信經營情形及採行措施：

評估項目	運作情形		與上市上櫃公司誠信經營守則差異情形及原因
	是	否	
<p>一、訂定誠信經營政策及方案</p> <p>(一)公司是否於規章及對外文件中明示誠信經營之政策、作法，以及董事會與管理階層積極落實經營政策之承諾？</p> <p>(二)公司是否訂定防範不誠信行為方案，並於各方案內明定作業程序、行為指南、違規之懲戒及申訴制度，且落實執行？</p> <p>(三)公司是否對「上市上櫃公司誠信經營守則」第七條第二項各款或其他營業範圍內具較高不誠信行為風險之營業活動，採行防範措施？</p>	<p>✓</p> <p>✓</p> <p>✓</p>	<p>否</p>	<p>摘要說明</p> <p>(一)本公司經營階層以誠信為原則經營事業，為員工及股東創造利益，在法令遵循方面，遵守公司法、證券交易法、商業會計法、政治獻金法、貪汙治罪條例、政府採購法、公職人員利益衝突迴避法、上市上櫃相關規章或其他商業行為有關法令，以作為落實誠信經營之基本前提，在董事會與管理階層積極落實經營政策之承諾方面，本公司董事長於企業社會責任中明示誠信經營之政策，董事會及管理階層以高度自律及審慎之態度積極落實該政策。</p> <p>(二)本公司已訂定「誠信經營守則」、「道德行為準則」及「誠信經營作業程序及行為指南」，並於守則內明訂懲戒與申訴制度，對於營業範圍內具較高不誠信行為風險之營業活動採行防範措施，包含行賄及收賄、提供非法政治獻金、不當慈善捐贈或贊助等，本公司人員不得直接或間接提供、承諾、要求或收受任何不正當利益或做出其他違反誠信、不法或違背託諾義務等不誠信行為。違反誠信經營規定之本公司人員，將依本公司所定之懲戒措施進行處分，本公司並設有申訴制度，以提供違反準則者，得依相關規定救濟之途徑。</p> <p>(三)本公司員工均需簽署「員工從業道德行為規範守則」，本公司堅持誠信經營原則，除同仁需遵守公司所訂定之行為守則外，並有義務協助客戶、合作夥伴、供應商、服務提供商、代理商、顧問等了解公司政策，共同遵循，本公司員工有違反本守則之情形，並經本公司查證核實者時，得發出警告，或依情節之大小，予以不等之處分或合併處分，處分方式記載於該守則中。</p>
			無差異



評估項目	運作情形		與上市櫃公司誠信經營守則差異情形及原因
	是	否	
<p>二、落實誠信經營</p> <p>(一)公司是否評估往來對象之誠信紀錄，並於其與往來交易對象簽訂之契約中申明訂誠信行為條款？</p> <p>(二)公司是否設置隸屬董事會之推動企業誠信經營專(兼)職單位，並定期向董事會報告其執行情形？</p> <p>(三)公司是否制定防止利益衝突政策、提供適當營陳述管道，並落實執行？</p> <p>(四)公司是否為落實誠信經營已建立有效的會計制度、內部控制制度，並由內部稽核單位定期查核，或委託會計師執行查核？</p> <p>(五)公司是否定期舉辦誠信經營之內、外部之教育訓練？</p>	<p>是</p> <p>✓</p> <p>✓</p> <p>✓</p> <p>✓</p> <p>✓</p>	<p>否</p>	<p>摘要說明</p> <p>(一)本公司於商業往來前，應考量代理商、供應商、客戶或其他商業往來者交易對象之合法性及是否涉有不誠信行為，避免與涉有不誠信行為者進行交易，與往來交易對象簽訂之契約，其內容應包含遵守誠信經營政策及交易相對人如涉有不誠信行為時，得隨時終止或解除契約之條款。本公司於評估商業往來交易對象時，採行適當查核程序，就下列事項檢視其商業往來對象，以瞭解其誠信經營之狀況：</p> <ol style="list-style-type: none"> <li>1.該企業之國別、營運所在地、組織結構、經營政策及付款地點。</li> <li>2.該企業是否有訂定誠信經營政策及其執行情形。</li> <li>3.該企業營運所在地是否屬於貪腐高風險之國家。</li> <li>4.該企業所營業務是否屬賄賂高風險之行業。</li> <li>5.該企業長期經營狀況及商譽。</li> <li>6.諮詢其企業夥伴對該企業之意見。</li> <li>7.該企業是否曾涉有賄賂或非法政治獻金等不誠信行為之紀錄。</li> </ol> <p>本公司與他人簽訂契約時，應充分瞭解對方之誠信經營狀況，並將遵守本公司誠信經營政策納入契約條款，於契約中明訂下列事項：</p> <ol style="list-style-type: none"> <li>1.任何一方知悉有人員違反禁止收受佣金、回扣或其他不正當利益之契約條款時，應立即據實將此等人員之身分、提供、承諾、要求或收受之方式、金額或其他不正當利益告知他方，並提供相關證據且配合他方調查。一方如因此而受有損害時，得向他方請求損害賠償，並得自應給付之契約價款中如數扣除。</li> <li>2.任何一方於商業活動如涉有不誠信行為之情事，他方得隨時無條件終止或解除契約。</li> <li>3.訂定明確且合理之付款內容，包括付款地點、方式、需符合之相關稅務法規等。</li> </ol> <p>(二)本公司總經理室、財務部及人力資源部共5人，由人力資源部主管擔任召集人，負責推動企業誠信經營相關事務，並定期於每年第四季董事會向董事報告其執行情形。</p>
			無差異

評估項目	運作情形		與上市櫃公司誠信經營守則差異情形及原因
	是	否	
			無差異
			無差異
三、公司檢舉制度之運作情形 (一)公司是否訂定具體檢舉及獎勵制度，並建立便利檢舉管道，及針對被檢舉對象指派適當之受理專責人員？ (二)公司是否訂定受理檢舉事項之調查標準作業程序及相關保密機制？ (三)公司是否採取保護檢舉人不因檢舉而遭受不當處置之措施？	<p>✓</p> <p>✓</p> <p>✓</p>	<p>(三)本公司的「道德行為準則」及「員工從業道德行為規範守則」皆有制定防止利益衝突政策，本公司人員不得以其在內之親屬獲致不當利益。本公司與前項人員所屬之關係企業有資金貸與或為其提供保證、重大資產交易、進(銷)貨往來之情事時，相關之本公司人員應主動向公司說明其與公司有無潛在利益衝突，並依本公司之行為規範辦理，以防止利益衝突。</p> <p>(四)本公司對具較高不誠信行為風險之營業活動，建立有效之會計制度及內部控制制度，絕無外帳或保留秘密帳戶，並應隨時檢討，以確保該制度之設計及執行持續有效。內部稽核單位定期查核前項制度遵循情形。</p> <p>(五)本公司由推動企業誠信經營單位每年定期對本公司人員進行誠信經營之內部教育訓練與宣導。</p>	無差異
			無差異

評估項目	運作情形		與上市上櫃公司誠信經營守則差異情形及原因
	是	否	
四、加強資訊揭露 (一)公司是否於其網站及公開資訊觀測站，揭露其所訂誠信經營守則內容及推動成效?	✓		本公司已於企業網站揭露本公司所訂定之誠信經營守則、道德行為準則、誠信經營作業程序及行為指南及員工從業道德行為規範守則相關資訊，公開資訊觀測站則揭露本公司所訂定之誠信經營守則及道德行為準則。
五、公司如依據「上市上櫃公司誠信經營守則」訂有本身之誠信經營守則者，請敘明其運作與所訂守則之差異情形：無 本公司已依據「上市上櫃公司誠信經營守則」訂定本公司之誠信經營守則條文，運作與所訂守則之差異情形如下： (一)教育訓練及考核：本公司尚未將誠信經營政策與員工績效考核制度結合，將視實際需要，適時辦理。 (二)資訊揭露：本公司尚未建立推動誠信經營之量化數據，將視實際需要，適時辦理。			無差異
六、其他有助於瞭解公司誠信經營運作情形之重要資訊（如公司檢討修正其訂定之誠信經營守則等情形）： 本公司除了已訂定誠信經營守則外，並於104年11月9日經董事會通過後增訂「誠信經營作業程序及行為指南」。			

(七)公司如有訂定公司治理守則及相關規章者，應揭露其查詢方式：請參閱公開資訊觀測站(<http://mops.twse.com.tw>)，或可至本公司網站 [www.weltrend.com.tw](http://www.weltrend.com.tw) 查詢。

(八)其他足以增進對公司治理運作情形之瞭解的重要資訊：本公司之公司治理運作情形，請至公開資訊觀測站或本公司網站查詢。

(九)內部控制制度執行狀況應揭露下列事項：

- 1、內部控制聲明書：請參閱 P.38。
  - 2、委託會計師專案審查內部控制制度者，應揭露會計師審查報告：無。
- (十)最近年度及截至年報刊印日止公司及其中內部人員違反內部控制制度規定之處罰、主要缺失與改善情形：

無。

(十一)最近年度及截至年報刊印日止，股東會及董事會之重要決議

1、106 年度股東會之重要決議事項與執行情形之檢討：

(1)承認本公司一〇五年度營業報告書及財務報表案：照案通過。

(2)承認本公司一〇五年度盈餘分配案。

執行情形：訂定 106 年 9 月 24 日為分配基準日，106 年 10 月 18 日為發放日，每股分配現金股利 0.49875771 元。

(3)「取得或處分資產處理程序」修訂案：

執行情形：本公司已依照修訂後程序辦理，更新後取得或處分資產處理程序已放置公司對外網站。

2、106 年度及截至年報刊印日止董事會之重要決議事項：

(1)第 10 屆第 6 次董事會

通過本公司企業社會責任推動及執行情形報告。

通過本公司董監責任保險投保情形報告。

通過本公司 105 年度員工酬勞及董監事酬勞提撥案。

通過本公司 105 年度營業報告書案。

通過本公司 105 年度財務報表案。

通過本公司 105 年度盈餘分配案。

通過本公司「取得或處分資產處理程序」修訂案。

通過本公司「企業社會責任實務守則」修訂案。

通過本公司「公司治理實務守則」修訂案。

通過本公司 106 年度股東常會召開日期、地點及受理股東提案權等相關事宜。

通過本公司發行限制員工權利新股相關事宜。

通過本公司 106 年度簽證會計師獨立性評估案。

(2)第 10 屆第 7 次董事會

通過本公司 106 年第 1 季財務報告。

(3)第 10 屆第 8 次董事會

通過本公司 106 年第 2 季財務報告。

(4)第 10 屆第 9 次董事會

通過訂定本年度現金股利除息基準日及調整配息率。

(5)第 10 屆第 10 次董事會

通過本公司 106 年第 3 季財務及業務報告。

通過本公司「誠信經營守則」執行情形報告。

通過訂定本公司收回之限制員工權利新股註銷減資基準日案。

通過本公司副總經理委任案。

通過「董事會議事規範」修訂案。

(6)第 10 屆第 11 次董事會

通過本公司 107 年度內部稽核計畫。

通過本公司「內部控制制度」部分作業項目。

(7)第 10 屆第 12 次董事會

通過國際財務報導準則(IFRS)第 16 號「租賃」導入計畫執行情形報告。

通過本公司企業社會責任推動及執行情形報告。

通過本公司董監責任保險投保情形報告。

通過本公司 106 年度員工酬勞及董監事酬勞提撥案。

通過本公司 106 年度營業報告書案。

通過本公司 106 年度財務報表案。

通過本公司 106 年度盈餘分配案。

通過本公司辦理減資退還股東現金案。

通過本公司 107 年度股東常會召開日期、地點及受理股東提案權等相關事宜。

通過本公司 106 年度內部控制制度有效性判斷參考項目報告及 106 年度內部控制制度聲明書案。

通過本公司 107 年度簽證會計師獨立性評估案。

(十二)最近年度及截至年報刊印日止董事或監察人對董事會通過重要決議有不同意見且有紀錄或書面聲明者，其主要內容：無。

(十三)最近年度及截至年報刊印日止，公司董事長、總經理、會計主管、財務主管、內部稽核主管及研發主管等辭職解任情形之彙總：無。

五、會計師公費資訊：

(一)公司採個別揭露金額方式揭露會計師公費

- 1.給付簽證會計師、簽證會計師所屬事務所及其關係企業之非審計公費為審計公費之四分之一以上者，應揭露審計與非審計公費金額及非審計服務內容：

會計師公費資訊

金額單位：新台幣千元

會計師事務所名稱	會計師姓名		審計公費	非審計公費					會計師查核期間	備註
				制度設計	工商登記	人力資源	其他	小計		
勤業眾信聯合會計師事務所	陳明輝	葉東輝	2,500	-	-	-	138	138	106 年度	財務報告打字費等

註 1：本年度本公司若有更換會計師或會計師事務所者，應請分別列示查核期間，及於備註欄說明更換原因，並依序揭露所支付之審計與非審計公費等資訊。

註 2：非審計公費請按服務項目分別列示，若非審計公費之「其他」達非審計公費合計金額 25%者，應於備註欄列示其服務內容。

- 2.更換會計師事務所且更換年度所支付之審計公費較更換前一年度之審計公費減少者，應揭露更換前後審計公費金額及原因：無。
- 3.審計公費較前一年度減少達百分之十五以上者，應揭露審計公費減少金額、比例及原因：無。

六、更換會計師資訊：最近二年度及其期後期間有更換會計師情形者，應揭露下列事項。

(一)關於前任會計師：

更換日期	民國一〇五年三月三十一日		
更換原因及說明	會計師事務所內部組織調整		
說明係委任人或會計師終止或不接受委任	當事人	會計師	委任人
	情況		
	主動終止委任		
	不再接受(繼續)委任		
最新兩年內簽發無保留意見以外之查核報告書意見及原因	103年及104年皆出具無保留意見。		
與發行人有無不同意見	有		會計原則或實務
			財務報告之揭露
			查核範圍或步驟
			其他
	無	√	
	說明		
其他揭露事項 (本準則第十條第六款第一目之四至第一目之七應加以揭露者)	無		

(二)關於繼任會計師：

事務所名稱	勤業眾信聯合會計師事務所
會計師姓名	陳明輝會計師、葉東輝會計師
委任之日	民國一〇五年三月三十一日
委任前就特定交易之會計處理方法或會計原則及對財務報告可能簽發之意見諮詢事項及結果	不適用
繼任會計師對前任會計師不同意見事項之書面意見	不適用

(三)前任會計師對本準則第十條第六款第一目及第二目之三事項之復函：不適用。

七、公司之董事長、總經理、負責財務或會計事務之經理人，最近一年內曾任職於簽證會計師所屬事務所或其關係企業者，應揭露其姓名、職稱及任職於簽證會計師所屬事務所或其關係企業之期間。所稱簽證會計師所屬事務所之關係企業，係指簽證會計師所屬事務所之會計師持股超過百分之五十或取得過半數董事席次者，或簽證會計師所屬事務所對外發布或刊印之資料中列為關係企業之公司或機構：無。

八、最近年度及截至年報刊印日止，董事、監察人、經理人及持股比例超過百分之十之股東股權移轉及股權質押變動情形。股權移轉或股權質押之相對人為關係人者，應揭露該相對人之姓名、與公司、董事、監察人、持股比例超過百分之十股東之關係及所取得或質押股數。

(一)董事、監察人、經理人及大股東股權變動情形：

職稱	姓名	106年度		當年度截至5月12日止	
		持有股數 增(減)數	質押股數 增(減)數	持有股數 增(減)數	質押股數 增(減)數
董事長兼總經理	林錫銘	(78,000)	0	0	0
董事	周宜國	0	0	0	0
董事兼副總經理	劉建成	21,000	0	0	0
董事兼財會主管	郭幸容	0	0	0	0
董事	林崇燾	99,000	0	0	0
獨立董事	郭江龍	0	0	0	0
獨立董事	葉維焜	0	0	0	0
監察人	廖伯熙	0	0	0	0
監察人	蔡東芳	0	0	0	0
監察人	黃竣稚	(71,000)	0	0	0
經理人	林登信	12,000	0	0	0
經理人	郭世宗	0	0	0	0
經理人	陸澤仁	0	0	0	0
經理人	許益源	30,000 (30,000)	0	0	0
經理人	莊明冬(註1)	0	0	0	0

註1：莊明冬於106年11月1日就任，就任前資料不予揭露。

(二)股權移轉資訊：

姓名 (註1)	股權移轉 原因 (註2)	交易日期	交易相對人	交易相對人與公司、董事、 監察人及持股比例超過 百分之十股東之關係	股數	交易 價格
林錫銘	處分	106.06.07	林崇燾	父子	78,000	28
林崇燾	取得	106.06.07	林錫銘	父子	78,000	28

註1：係填列公司董事、監察人、經理人及持股比例超過百分之十股東姓名。

註2：係填列取得或處分。

(三)股權質押資訊：無。



九、持股比例占前十名之股東，其相互間為關係人或為配偶、二親等以內之親屬關係之資訊。

持股比例占前十名之股東，其相互間之關係資料

姓名 (註 1)	本人 持有股份		配偶、未成年子女持 有股份		利用他人 名義合計 持有股份		前十大股東相互間 具有關係人或為配 偶、二親等以內之 親屬關係者，其名 稱或姓名及關係。 (註 3)		備註
	股數	持 股 比 率	股數	持 股 比 率	股數	持 股 比 率	名稱 (或姓名)	關係	
張瑞敏	9,899,000	4.45%	-	-	-	-	-	-	-
福豐投資股份有限 公司	8,062,689	3.62%	-	-	-	-	-	-	-
林錫銘	6,082,000	2.73%	1,380,000	0.62%	-	-	-	-	-
張文怡	3,835,000	1.72%	-	-	-	-	-	-	-
張昭錦	3,689,000	1.66%	-	-	-	-	-	-	-
花旗託管波露寧新興 市場基金公司專戶	3,240,000	1.46%	-	-	-	-	-	-	-
周宜國	3,042,335	1.37%	-	-	-	-	-	-	-
渣打託管梵加德新興 市場股票指數基金 專戶	2,617,000	1.18%	-	-	-	-	-	-	-
大通託管先進星光先 進總合國際股票指數	2,612,500	1.17%	-	-	-	-	-	-	-
劉建成	2,103,551	0.95%	-	-	-	-	-	-	-

註 1：應將前十名股東全部列示，屬法人股東者應將法人股東名稱及代表人姓名分別列示。

註 2：持股比例之計算係指分別以自己名義、配偶、未成年子女或利用他人名義計算持股比例。

註 3：將前揭所列示之股東包括法人及自然人，應依發行人財務報告編製準則規定揭露彼此間之關係。

十、公司、公司之董事、監察人、經理人及公司直接或間接控制之事業對同一轉投資事業之持股數，並合併計算綜合持股比例：

單位：仟股；%

轉投資事業 (註)	本公司投資		董事、監察人、經理人及直 接或間接控制事業之投資		綜合投資	
	股數	持 股 比 例	股數	持 股 比 例	股數	持 股 比 例
英屬維京群島商 偉詮國際(股)公司	8,164	100%	-	-	8,164	100%
盈銓投資(股)公司	29,740	98%	520	2%	30,260	100%
東莞普矽電子有限公司	-	100%	-	-	-	100%

註：本公司 106 年 12 月 31 日採用權益法之長期投資。

# 偉詮電子股份有限公司

## 內部控制制度聲明書

日期：107年3月14日

本公司民國一〇六年度之內部控制制度，依據自行評估的結果，謹聲明如下：

- 一、本公司確知建立、實施和維護內部控制制度係本公司董事會及經理人之責任，本公司業已建立此一制度。其目的係在對營運之效果及效率(含獲利、績效及保障資產安全等)、報導具可靠性、及時性、透明性及符合相關規範暨相關法令規章之遵循等目標的達成，提供合理的確保。
- 二、內部控制制度有其先天限制，不論設計如何完善，有效之內部控制制度亦僅能對上述三項目標之達成提供合理的確保；而且，由於環境、情況之改變，內部控制制度之有效性可能隨之改變。惟本公司之內部控制制度設有自我監督之機制，缺失一經辨認，本公司即採取更正之行動。
- 三、本公司係依據「公開發行公司建立內部控制制度處理準則」(以下簡稱「處理準則」)規定之內部控制制度有效性之判斷項目，判斷內部控制制度之設計及執行是否有效。該「處理準則」所採用之內部控制制度判斷項目，係為依管理控制之過程，將內部控制制度劃分為五個組成要素：1.控制環境，2.風險評估，3.控制作業，4.資訊及溝通，及5.監督作業。每個組成要素又包括若干項目。前述項目請參見「處理準則」之規定。
- 四、本公司業已採用上述內部控制制度判斷項目，檢查內部控制制度之設計及執行的有效性。
- 五、本公司基於前項評估結果，認為本公司於民國一〇六年十二月三十一日的內部控制制度(含對子公司之監督與管理)，包括瞭解營運之效果及效率目標達成之程度、報導係屬可靠性、及時、透明及符合相關規範暨相關法令規章之遵循有關的內部控制制度等之設計及執行係屬有效，其能合理確保上述目標之達成。
- 六、本聲明書將成為本公司年報及公開說明書之主要內容，並對外公開。上述公開之內容如有虛偽、隱匿等不法情事，將涉及證券交易法第二十條、第三十二條、第一百七十一條及第一百七十四條等之法律責任。
- 七、本聲明書業經本公司民國一〇七年三月十四日董事會通過，出席董事7人中，無人持反對意見，均同意本聲明書之內容，併此聲明。

偉詮電子股份有限公司



董事長暨總經理：林錫銘



## 肆、募資情形

一、本公司資本及股份  
(一)股本來源

年月	發行價格	核定股本		實收股本		股本		備註	
		股數	金額	股數	金額	來源	以現金以外之財產抵充股款者	核准日期與文號	
78.6	10	8,000,000	80,000,000	3,600,000	36,000,000	創立		78.7.5(78)園經字第07331號	
79.5	10	8,000,000	80,000,000	8,000,000	80,000,000	現金增資	技術作價 3,600,000 元	79.5.29(79)園經字第05560號	
80.4	11	20,000,000	200,000,000	12,000,000	120,000,000	現金增資	技術作價 4,400,000 元	80.5.3(80)園經字第04640號	
84.6	10	20,000,000	200,000,000	17,680,000	176,800,000	盈餘轉增資 員工紅利轉增資	無	84.7.4(84)園商字第09476號	
85.5	10	60,000,000	600,000,000	30,200,000	302,000,000	盈餘轉增資 員工紅利轉增資	無	85.6.18(85)園商字第09625號	
86.6	10	60,000,000	600,000,000	40,000,000	400,000,000	盈餘轉增資 員工紅利轉增資	無	86.7.17(86)園商字第13772號	
86.6	53	60,000,000	600,000,000	50,000,000	500,000,000	現金增資	無		
87.6	10	120,000,000	1,200,000,000	72,000,000	720,000,000	盈餘轉增資 資本公積轉增資 員工紅利轉增資	無	87.7.13(87)園商字第016810號	
88.7	10	120,000,000	1,200,000,000	88,000,000	880,000,000	盈餘轉增資 資本公積轉增資 員工紅利轉增資	無	88.8.13(88)園商字第017381號	
89.8	10	120,000,000	1,200,000,000	117,700,000	1,177,000,000	盈餘轉增資 資本公積轉增資 員工紅利轉增資	無	89.8.17(89)園商字第017790號	
89.10	10	158,000,000	1,580,000,000	121,100,000	1,211,000,000	合併增資	無	89.10.16(89)園商字第023334號	
90.7	10	219,600,000	2,196,000,000	161,400,000	1,614,000,000	盈餘轉增資 員工紅利轉增資	無	90.7.20(90)園商字第018238號	
91.9	10	219,600,000	2,196,000,000	189,600,000	1,896,000,000	盈餘轉增資 資本公積轉增資 員工紅利轉增資	無	91.9.10(91)園商字第0910022422號	
92.8	10	219,600,000	2,196,000,000	216,300,000	2,163,000,000	盈餘轉增資 資本公積轉增資 員工紅利轉增資	無	92.8.15(92)園商字第0920022569號	
93.8	10	273,200,000	2,732,000,000	233,000,000	2,330,000,000	盈餘轉增資 員工紅利轉增資	無	93.8.12(93)園商字第0930022213號	
93.11	-	273,200,000	2,732,000,000	225,000,000	2,250,000,000	庫藏股減資	無	93.11.29(93)園商字第0930033041號	

年月	核定股本		實收股本		備註	
	股數	金額	股數	金額	股本來源	以現金以外之財產抵充股款者
94.3	273,200,000	2,732,000,000	220,000,000	2,200,000,000	庫藏股減資 50,000,000	無
96.4	273,200,000	2,732,000,000	217,000,000	2,170,000,000	庫藏股減資 30,000,000	無
96.8	273,200,000	2,732,000,000	223,510,000	2,235,100,000	資本公積轉增資 65,100,000	無
97.8	330,000,000	3,300,000,000	246,800,000	2,468,000,000	盈餘轉增資 201,159,000 員工紅利轉增資 31,741,000	無
102.2	330,000,000	3,300,000,000	246,000,000	2,460,000,000	庫藏股減資 8,000,000	無
102.8	330,000,000	3,300,000,000	221,400,000	2,214,000,000	現金減資 246,000,000	無
105.8	330,000,000	3,300,000,000	222,020,000	2,220,200,000	限制員工權利新股 6,200,000	無
106.4	330,000,000	3,300,000,000	222,600,000	2,226,000,000	限制員工權利新股 5,800,000	無
106.11	330,000,000	3,300,000,000	222,573,000	2,225,730,000	註銷限制員工權利新股 270,000	無

股份種類	核定股本		備註
	流通在外股份(已上市)	未發行股份	
普通股	222,573,000	107,427,000	330,000,000

總括申報制度相關資訊：無。

## (二)股東結構

107年4月14日(股東名簿記載為準) 單位：股

股東結構數量	107年4月14日(股東名簿記載為準) 單位：股				合計
	政府機構	金融機構	其他法人	個人	
人數量	1	7	56	38,990	39,115
持有股數	1	2,039,529	9,423,417	198,328,831	222,573,000
持股比例	0.00%	0.92%	4.23%	89.11%	100.00%

(三)股權分散情形

1、普通股

普通股

107年4月14日

持股分級	股東人數	持有股數	持股比例
1 至 999	16,228	2,765,187	1.24%
1,000 至 5,000	17,005	38,372,578	17.24%
5,001 至 10,000	3,219	26,146,825	11.75%
10,001 至 15,000	852	10,873,591	4.89%
15,001 至 20,000	655	12,420,195	5.58%
20,001 至 30,000	430	11,138,858	5.00%
30,001 至 50,000	341	13,752,596	6.17%
50,001 至 100,000	231	17,109,294	7.69%
100,001 至 200,000	77	11,187,306	5.03%
200,001 至 400,000	41	11,400,117	5.12%
400,001 至 600,000	7	3,293,837	1.48%
600,001 至 800,000	6	4,114,195	1.85%
800,001 至 1,000,000	7	6,733,831	3.03%
1,000,001 以上	16	53,264,590	23.93%
合 計	39,115	222,573,000	100.00%

2、特別股：不適用。

(四)主要股東名單

107年4月14日

主要股東名稱	股 份	持有股數	持股比例
張瑞敏		9,899,000	4.45%
福豐投資股份有限公司		8,062,689	3.62%
林錫銘		6,082,000	2.73%
張文怡		3,835,000	1.72%
張昭錦		3,689,000	1.66%
花旗託管波露寧新興市場基金公司專戶		3,240,000	1.46%
周宜國		3,042,335	1.37%
渣打託管梵加德新興市場股票指數基金專戶		2,617,000	1.18%
大通託管先進星光先進總合國際股票指數		2,612,500	1.17%
劉建成		2,103,551	0.95%

(五)最近兩年度每股市價、淨值、盈餘、股利及相關資料

每股市價、淨值、盈餘、及股利資料

項 目		年 度	105 年	106 年	當 年 度 截 至 107 年 3 月 31 日 (註 8)
每股 市價 (註 1)	最 高		25.50	33.35	31.3
	最 低		16.60	21.10	26.4
	平 均		21.70	27.34	28.79
每股 淨值 (註 2)	分 配 前		13.10	14.77	14.98
	分 配 後		12.60	-	-
每股 盈餘	加權平均股數(仟股)		222,020	222,573	222,573
	每股盈餘(調整前)(註 3)		0.64	1.02	0.2
	每股盈餘(調整後)(註 3)		-	-	-
每股 股利	現 金 股 利		0.5	0.6	-
	無償 配股	盈餘配股	-	-	-
		資本公積配股	-	-	-
	累積未付股利(註 4)		-	-	-
投資 報酬 分析	本益比(註 5)		33.91	26.80	-
	本利比(註 6)		43.40	45.57	-
	現金股利殖利率(註 7)		2.30%	2.19%	-

註 1:列示各年度普通股最高及最低市價，並按各年度成交值與成交量計算各年度平均市價。

註 2:以年底已發行之股數為準並依據次年度股東會決議分配之情形填列。

註 3:因無償配股等情形而須追溯調整者，應列示調整前及調整後之每股盈餘。

註 4:權益證券發行條件如有規定當年度未發放之股利得累積至有盈餘年度發放者，應分別揭露截至當年度止累積未付之股利。

註 5:本益比=當年度每股平均收盤價/每股盈餘。

註 6:本利比=當年度每股平均收盤價/每股現金股利。

註 7:現金股利殖利率=每股現金股利/當年度每股平均收盤價。

註 8:每股淨值、每股盈餘應填列截至年報刊印日止最近一季經會計師查核(核閱)之資料；其餘欄位應填列截至年報刊印日止之當年度資料。

(六)公司股利政策及執行狀況

1、公司股利政策：

本公司股利之發放應考量財務結構之健全與穩定，並依據公司成長需求擬定當年度發放現金股利與股票股利之比例。當年度盈餘分配，以不低於累積可分配盈餘之百分之五十(50%)為原則，現金股利之分派比例不低於股利總額之百分之十(10%)。

2、本年度擬議股利分派之情形：

本公司 106 年度盈餘分配案，業經本公司 107 年 3 月 14 日董事會議通過，董事會依據本公司章程規定，決議分配現金股利每股配發 0.6 元，新台幣 133,543,800 元。

(七)本次股東會擬議之無償配股對公司營業績效及每股盈餘之影響：不適用。

(八)員工、董事及監察人酬勞：

1、公司章程所載員工、董事及監察人酬勞之成數或範圍：

公司年度扣除員工酬勞及董監酬勞前之本期稅前淨利，應提撥百分之十一至十三為員工酬勞及不高於百分之三為董監酬勞。但公司尚有累積虧損(包括調整未分配盈餘金額)時，應預先保留彌補數額。前項員工酬勞得以股票或現金為之，其給付對象得包括符合董事會所訂條件之從屬公司員工。前項董監酬勞僅得以現金為之。

前二項應由董事會決議行之，並報告股東會。

2、本期估列員工、董事及監察人酬勞金額之估列基礎、以股票分派之員工酬勞之股數計算基礎及實際分派金額若與估列數有差異時之會計處理：

年度財務報告通過發布日前經董事會決議之發放金額有重大變動時，該變動調整原提列年度費用，年度財務報告通過發布日後若金額仍有變動，則依會計估計變動處理，於次一年度調整入帳。

本公司 106 年底估列員工紅利及董事、監察人酬勞之金額與 107 年 3 月 14 日董事會決議相同。

3、董事會通過分派酬勞情形：

(1) 以現金或股票分派之員工酬勞及董事、監察人酬勞金額。若與認列費用年度估列金額有差異者，應揭露差異數、原因及處理情形：

本公司 107 年 3 月 14 日董事會決議分派員工酬勞 36,407,065 元及董監事酬勞 9,101,766 元。擬議配發之員工酬勞及董監事酬勞金額與 106 年度認列費用估計金額無差異。

(2) 以股票分派之員工酬勞金額及占本期個體或個別財務報告稅後純益及員工酬勞總額合計數之比例：本年度無以股票分派之員工酬勞。

4、前一年度員工、董事及監察人酬勞之實際分派情形(包括分派股數、金額及股價)、其與認列員工、董事及監察人酬勞有差異者並應敘明差異數、原因及處理情形：

本公司 105 年度配發員工現金紅利新台幣 21,649,044 元、董監酬勞新台幣 5,412,261 元，實際配發情形與原董事會通過之擬議配發情形無差異。

(九)公司買回本公司股份情形：無。

二、公司債(含海外公司債)辦理情形：無。

三、特別股辦理情形：無。

四、參與海外存託憑證辦理情形：無。

五、員工認股權憑證辦理情形：無。

六、限制員工權利新股辦理情形：

(一)凡尚未全數達既得條件之限制員工權利新股應揭露截至年報刊印日止辦理情形及對股東權益之影響。

107年5月12日

限制員工權利新股種類	第一次第一期 限制員工權利新股	第一次第二期 限制員工權利新股
申報生效日期	105年6月3日	
發行日期	105年8月11日	106年4月18日
已發行限制員工權利新股股數	620,000股	580,000股
發行價格	無償發行，發行價格0元	
已發行限制員工權利新股股數占 已發行股份總數比率	0.28%	0.26%
員工限制權利新股之既得條件	1.自給與日起算滿一年仍在本公司任職，且於限制員工權利新股發行日當年度，考績B以上者，分配既得30%股份。 2.自給與日起算滿二年仍在本公司任職，且於限制員工權利新股發行日當年度，考績B以上者，分配既得35%股份。 3.自給與日起算滿三年仍在本公司任職，且於限制員工權利新股發行日當年度，考績B以上者，分配既得35%股份。 4.上述股份若有零股，公司得適當調加或調減為整數。	
員工限制權利新股之受限制權利	1.既得期間員工不得將該限制員工權利新股出售、質押、轉讓、贈與他人、設定、或作其他方式之處分。 2.既得期間該限制員工權利新股仍可參與配股、配息及現金增資認股。 3.限制員工權利新股發行後，應立即將之交付信託且於既得條件未成就前，員工不得以任何理由或方式向受託人請求返還限制員工權利新股。	
限制員工權利新股之保管情形	以信託保管之方式辦理	
員工獲配或認購新股後未達既得條件之處理方式	1.自給與日起算三年內自願離職、解雇、資遣、退休、死亡、辦理留職停薪、轉調關係企業，或個人績效未達考績B者，其尚未既得之股份，本公司向員工無償收回。 2.於既得期間獲配之配股配息：本公司無償給予員工。 3.既得條件未成就前，員工違反本條第七項、及第八項的規定終止或解除本公司之代理授權，本公司向員工無償收回。	
已收回或收買限制員工權利新股股數	41,000	0
已解除限制權利新股之股數	186,000	0
未解除限制權利新股之股數	393,000股	580,000股
未解除限制權利新股股數占已發行 股份總數比率(%)	0.18%	0.26%
對股東權益影響	對本公司未來年度每股盈餘之稀釋情形尚屬有限，對現有股東權益並無重大影響。	



(二)累積至年報刊印日止取得限制員工權利新股之經理人及取得股數前十大之員工姓名及取得情形。

取得限制員工權利新股之經理人及取得前十大之員工姓名、取得情形

	職稱	姓名	取得限制員工權利新股數量	取得限制員工權利新股之股數占已發行股份總數比率(註3)	已解除限制權利			未解除限制權利(註1)				
					已解除限制之股數	發行價格	發行金額	已解除限制之股數占已發行股份總數比率(註3)	未解除限制之股數	發行價格	發行金額	未解除限制之股數占已發行股份總數比率(註3)
經理人	副總經理	劉建成	140,000	0.06%	33,000	-	-	0.01%	107,000	-	-	0.05%
	副總經理	林登信										
	副總經理	許益源										
員工	董事長特別助理	林崇熹	392,000	0.18%	71,000	-	-	0.03%	294,000	-	-	0.13%
	資深處長	蕭建忠(註2)										
	資深處長	郭敏映										
	資深處長	顧朝奇										
	資深處長	葉水金										
	處長	沈逸倫										
	技術處長	陳俊德										
	資深經理	羅汶光										
	資深經理	陳仁義										
	資深技術經理	黃于芸										

註1：未解除限制權利不包含離職及未達既得條件收回註銷之股數。

註2：蕭建忠已離職。

註3：已發行股份總數係指經濟部變更登記資料所列股數。

七、併購或受讓他公司股份發行新股辦理情形：無。

八、資金運用計畫執行情形：

(一)資金運用計畫內容：

截至年報刊印日之前一季止，前各次發行或私募有價證券尚未完成或最近三年內已完成且計畫效益尚未顯現者：無。

(二)執行情形：無。

## 伍、營運概況

### 一、業務內容

#### (一)業務範圍

##### 1.公司所營業務之主要內容：

研究、開發、生產、測試、銷售下列產品：

- (1)數位、類比混合式特殊應用積體電路
- (2)數位式積體電路
- (3)類比式積體電路

##### 2.主要產品營業比重：

單位：新台幣仟元

主要產品項目	106 年度營業收入金額	營業比重
電源管理與類比 IC	763,663	32%
非電源 IC (註 1)	475,358	20%
電子元件代銷	1,142,124	48%
合計	2,381,145	100%

註 1：本公司為使營運管理更有效率，將原視訊及消費性 IC 整合成非電源 IC。

##### 3.目前之商品(服務)項目：

- (1)自行研發及產銷之產品：電源管理與類比 IC、非電源 IC (包含原視訊 IC 與消費性 IC 之分類)。
- (2)兼營業務：國際知名品牌電子零組件之整合應用及代理銷售。

##### 4.計劃開發之新產品(服務)：

- (1) 電源管理與類比 IC：用於 USB Type-C 壁式充電器、車載充電器、與行動電源之 USB Type-C PD (Power Delivery)、Qualcomm<sup>®</sup> Quick Charge<sup>™</sup> 4/4+ 等快速充電控制晶片、交流-直流脈寬調變控制晶片、同步整流控制晶片，與用於 Type-C 線材之 E-Marker (電子標記) 控制晶片。用於無線充電板之無線充電控制晶片。用於交換式電源供應器之 housekeeping IC 及高整合度馬達與風扇控制 IC。
- (2) 非電源 IC：用於車載之系統晶片包含環車影像 (AVM) 處理晶片與含先進駕駛輔助系統 (ADAS) 功能之智慧鏡頭 (Smart Camera) 處理晶片。金融支付應用晶片如 POS 機相關 IC 與 Boosted NFC eSE 行動支付模組。8 位元與 32 位元通用微控制器。

#### (二)產業概況

##### 1.產業之現況與發展：

依據工研院產業經濟研究中心 2017 年台灣半導體產業回顧與展望報告；2017 台灣 IC 產業產值達新台幣 2 兆 4,623 億元，較 2016 年的 2 兆 4,493 億元成長 0.5%。其中 IC 設計業產值為 6,171 億新台幣，較 2016 年衰退 5.5%；製造業為 1 兆 3,655 億新台幣，較 2016 年成長 2.7%；封裝業為 3,383 億新台幣，較 2016 年成長 2.8%；測試業為 1,414 億新台幣，較 2016 年成長 2.9%。

2017 年全球 IC 市場產值達 4,122 億美元，年成長 21.6%，主要是拜記憶體市場成長所賜。而台灣由於記憶體產業失守，被外資併購，因此並未享受到這一波榮景。此外台幣由年初到年底一路勁升了 7.53%，也大大影響了以台幣計算之產值，可以說業界因政府政策之失誤，過了辛苦的一年。

2017 年我國 IC 產業產值統計及預估數據情況如下表：

單位：新台幣億元

	2016 年	2017 年	年成長	2018(預估)	年成長(預估)
IC 設計產業產值	6,532	6,171	-5.5%	6,578	6.6%
IC 製造產業產值	13,296	13,655	2.7%	14,492	6.1%
IC 封裝產業產值	3,291	3,383	2.8%	3,480	2.9%
IC 測試產業產值	1,374	1,414	2.9%	1,500	6.1%
總體產值	24,493	24,623	0.5%	26,050	5.8%

(資料來源：工研院 IEK ITIS 計畫，2018/02)

工研院樂觀預估 2018 年台灣 IC 產業將成長 5.8%，產值超過 2.6 兆台幣，並將於 2020 年產值超過 3 兆台幣。其樂觀理由可能在於看到 AI 及 IOT 之需求成長趨勢。當然，如果政府能在匯率上讓台幣能趨貶，相信此一預測達成之可能性將更高。

## 2. 產業上、中、下游之關聯性：

我國 IC 產業的分工體系健全，舉凡設計、製造、封裝、測試等專業領域，在全球電子工業供應鏈中，皆有舉足輕重的地位。而 IC 設計業主導 IC 產品的規劃、研發、應用、銷售，是半導體產業與電子成品產業的重要橋樑，產業上、中、下游之關聯性如下：

- 上游：IC 設計業的上游包括晶圓、封裝、測試等協力代工廠商，本公司之晶圓代工以全世界龍頭廠商為主要策略夥伴，封裝幾乎全數由國內專業封裝公司代工，測試則大多數由廠內自測。
- 中游：IC 設計提供產品規劃、開發、銷售及技術服務，中游為應用方案商以及代理通路商，負責將 IC 產品推廣至客戶端。本公司代理通路的佈建依據產品特質而有所區隔，且依行銷能力、技術支援等專業能力評選適合之代理商。
- 下游：IC 設計業的下游為購買 IC 的客戶，亦即為 IC 的使用者，通常為實際將 IC 組裝整合至成品的電子產品製造商。

## 3. 產品各種發展趨勢及競爭情形：

近幾年來，電子產業的主軸已從過去的電腦產品轉向智慧型手機、平板電腦以及穿戴式裝置。熱門領域包括網路通訊、影音多媒體、儲存記憶裝置、人工智慧、物聯網、智慧電源、運動監控手錶與手環、行動支付、先進駕駛輔助系統等。本公司運用多年來所累積的基礎，主要產品集中於視訊、類比及消費性電子產品等領域，若加以廣義詮釋，本公司的產品可歸納為電源管理、智慧視覺、與科技生活等時下熱門主題，此與當前全球的發展趨勢甚為契合。茲敘述如下：

- 1.電源管理：應用在桌上型電腦、伺服器、遊戲機之交換式電源供應器與應用於手機、平板、筆電、遊戲機等，支援 USB Type-C PD 或 Qualcomm Quick Charge 4/4+快速充電之充電器。應用於薄型筆電與伺服器之散熱風散馬達控制 IC。
- 2.智慧視覺：應用於車載之系統晶片包含環車影像（AVM）處理晶片與含先進駕駛輔助系統（ADAS）功能之智慧鏡頭（Smart Camera）處理晶片。
- 3.科技生活：電腦與遊戲機週邊控制 IC，居家醫療電子產品如耳溫槍、心跳計、血壓計、血糖計、穿戴式健康監控等的控制 IC，家電用品控制 IC，POS 機 IC 以及行動支付與安全認證等模組產品。

以上皆為目前的熱門領域，深具發展潛力，然而電子產品推陳出新非常快速，晶片設計業者不但要迅速發展市場所需的產品，且須投入龐大的技術支援人力及研發材料成本，競爭非常激烈，本公司產品向來以功能差異化、優異的品質、合理的價格、穩定的交期等為主要競爭利器，深獲客戶肯定。

### (三)技術及研發概況

#### 1.最近年度及截至年報刊印日止每年投入之研發費用

單位：新台幣仟元

年度	106 年度	當年度截至 107 年 3 月 31 日
研究發展支出	275,727	63,528

#### 2.開發成功之技術或產品：

截至目前為止，本公司申請專利總計有 196 件，已成功開發的技術或產品，具體說明如下：

##### (1)電源管理與類比 IC

- 二次側電源管理晶片：提供一系列晶片應用於個人電腦、伺服器、遊戲機等電源供應器，廣獲國內外電源供應器廠普遍使用。開發之“線上自動校調”技術，可降低人工生產成本與提高精確度，獲客戶大量導入採用。
- 三相無感應器馬達驅動晶片：應用於薄型筆電與伺服器散熱風扇。
- USB PD 等快速充電控制晶片：適用於 USB Type-C 連接頭之充電器，支援快速充電功能，全系列晶片皆通過 USB-IF 認證並已獲多家國際筆電與手機大廠導入採用。另有支援適用於各手機與平板品牌專用充電器之快速充電晶片，支援規格如 Qualcomm Quick Charge 和中國知名手機品牌專有快充等。其中 Qualcomm Quick Charge 4/4+控制晶片為全球首波獲得高通認證並量產廠商。

##### (2)非電源 IC

- TV sub-MCU：主要應用於 LCD TV 與機上盒等影音產品，具有 HDMI CEC 及系統節能功能，獲得國際大廠認證及大量使用。
- 先進駕駛輔助系統(ADAS)：車用環車影像(AVM)與智能攝像頭(Smart Camera)晶片應用於汽車安全輔助系統，具有 360 度環車俯視功能、道路偏移警示、移動物和盲區偵測等功能，使駕駛人減少視覺死角，提高行車安全性。

- 金融支付與安全相關晶片與模組：針對刷卡機端，開發磁條卡解碼晶片與晶片卡介面晶片，獲國際大廠導入採用。針對行動支付裝置端，發展 Boosted NFC microSD 卡、Boosted NFC SIM 卡、與 Boosted NFC eSE 模組、與加密 microSD 等方案，可應用於行動支付、交通票證、身分認證與通信加密等。
- 8 位元與 32 位元 MCU：持續開發高整合型的單晶片，應用領域包括小家電、馬達、玩具、健康醫療(耳溫槍、血壓計、血糖計等)、遊戲機輸入裝置、USB 鍵盤與滑鼠、智慧燈光控制、白色家電與 NFC reader 等。

#### (四)長、短期業務發展計劃

##### 1.持續發展新產品

短期：持續對現有產品進行功能改善及良率提升，以強化產品競爭力。代理產品線日商也不斷研發新產品以利本公司的推廣。

長期：利用既有產品及技術基礎，開發符合未來市場趨勢之系列產品，具體計劃如下：

- 電源管理與類比 IC：用於 USB Type-C 充電器之 USB Type-C PD、Qualcomm Quick Charge 4/4+ 等快速充電控制晶片、交流-直流脈寬調變控制晶片、同步整流控制晶片，與用於 Type-C 線材之 E-Marker (電子標記) 控制晶片。用於無線充電板之無線充電控制晶片。用於交換式電源供應器之 housekeeping IC 及高整合度馬達與風扇控制 IC。
- 非電源 IC：車載之系統晶片包含環車影像 (AVM) 處理晶片與含先進駕駛輔助系統 (ADAS) 功能之智慧鏡頭 (Smart Camera) 處理晶片。金融支付應用晶片如 POS 機相關 IC 與 Boosted NFC eSE 行動支付模組。8 位元與 32 位元通用微控制器。

##### 2.持續拓展新市場

短期：穩固現有客戶群，持續導入新機種；開拓新客戶群，積極推廣本公司產品。

長期：積極拓展客戶群，加強、擴大與代理商的合作，及進一步接觸國際終端大廠的業務機會。

## 二、市場及產銷概況

### (一)市場分析：

本公司產品主要銷售地區包括台灣、中國、韓國、東南亞等地，終端產品遍及全球各大國際品牌，近兩年來依地區別的銷售比重如下：

金額單位：新台幣仟元

銷售地區	年度	105 年度		106 年度	
		銷售金額	比率 (%)	銷售金額	比率 (%)
台灣		655,598	32%	605,966	25%
中國		1,349,690	66%	1,687,559	71%
美國		12,692	1%	12,782	1%
其他國家		29,743	1%	74,838	3%
合計		2,047,723	100%	2,381,145	100%

從自有產品面而言，本公司兩大產品線均衡發展，產品結構相當健全。本公司及子公司東莞普矽有限公司對其市場佔有率與未來之供需情況說明如下：

一 電源管理與類比 IC：

- (1)本公司的電源管理 IC，在 PC SPS 的市場佔有率全球第一，遊戲機的電源管理 IC 出貨量持續成長。
- (2)已上市的 Auto Calibration 系列，可解決 Power Supply 設計上的困難降低生產成本，榮獲多家國際品牌系統大廠採用。
- (3)因應快速充電市場需求，USB PD 等快充控制 IC 已獲多家國際大廠導入使用，將持續開發適用筆電、手機、平板快速充電控制 IC。

一 非電源 IC：

- (1)應用於 LCD TV 之 Sub MCU，獲全球最大品牌及國內大廠長期採用，並從 LCD TV 應用延伸至 32 位元音訊控制與家電控制 MCU。
- (2)環車影像監控 IC 已量產上市，並已獲多家車廠導入使用，出貨量持續增加，內建先進駕駛輔助系統功能的是會鏡頭方案在原有環車影像客戶基礎上深耕推廣。
- (3)居家醫療器材控制晶片出貨穩定。穿戴式裝置應用為心率偵測裝置，除了 IC 外亦提供演算法，以縮短客戶開發時間及成本，隨著穿戴式產品市場需求增溫，客戶出貨量急增。
- (4)金融支付相關晶片如 POS 磁條卡解碼 IC 與晶片卡介面 IC 因安全認證要求，後進者進入門檻高，市占率穩定。近年因全球刷卡機換機潮，需求大增。在行動支付載具端，Boosted NFC 支付模組與加密 microSD，為全球少數可供應完整方案的供應商。
- (5)此外 8 位元、32 位元泛用型 MCU，依不同的運算速度，功耗需求提供完整的泛用型 MCU 產品系列，可用於包括電腦與遊戲機周邊、小家電、白色家電、直流無刷控制等多項產品，已獲得多家客戶導入，大量出貨中。

從代理產品面而言，本公司及子公司東莞普矽電子有限公司，在市場狀況及未來供需規劃說明如下：

1. 搭配主要代理品牌線的產業規劃，聚焦在車用電子、車用面板、馬達、工業控制、傳感器相關及電源市場的新產品/新客戶推廣。
2. 以自有產品為平台，整合現有優勢的代理產品線，在車用、馬達、工控及健康醫療產業，提供解決方案。
3. 引進合適的代理產品線，滿足客戶互補需求，建構與客戶更緊密的合作關係。
4. 子公司東莞普矽電子有限公司，除承接台灣移轉至當地的採購、服務需求外，並在當地複製台灣成功銷售經驗爭取更多商機。

本公司未來發展之有利及不利因素，列舉說明如下：

一 有利因素：

1. 專業及品牌形象佳，有利於新產品之拓展。
2. 公司財務狀況健全，有利於因應當前情勢及市場突發狀況。
3. 擁有測試工廠，能夠對客戶提供最完善的服務。
4. 與主要代工夥伴關係深厚，具供應鏈競爭優勢。
5. 代理國際知名品牌電子零組件之整合應用及銷售，有利於提供客戶完整解決方

案。(Total Solution)

一 不利因素：

1. 電子產業外移情形普遍，服務難度及成本都相對提高。
2. 同業競爭激烈，中國紅色供應鏈威脅持續增加，市場和利潤空間面臨挑戰。
3. 台幣對美元升值，過度強勢，不利產業發展。

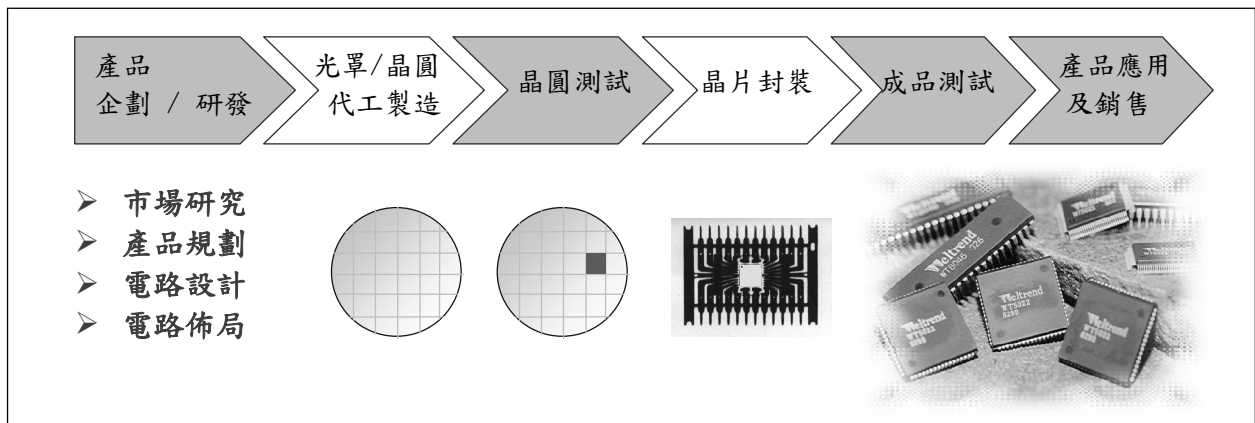
(二)主要產品之重要用途及產製過程

1.主要產品之重要用途

主要用途	產品系列
電源管理	應用在桌上型電腦、伺服器、遊戲機之交換式電源供應器與應用於手機、平板、筆電、遊戲機等，支援 USB Type-C PD 或 Qualcomm Quick Charge 4/4+快速充電之充電器。應用於薄型筆電與伺服器之散熱風散馬達控制 IC。
智慧視覺	應用於車載之系統晶片包含環車影像 (AVM) 處理晶片與含先進駕駛輔助系統 (ADAS) 功能之智慧鏡頭 (Smart Camera) 處理晶片。
科技生活	電腦與遊戲機週邊控制 IC，居家醫療電子產品如耳溫槍、心跳計、血壓計、血糖計、穿戴式健康監控等的控制 IC，家電用品控制 IC，POS 機 IC 以及行動支付與安全認證等模組產品。

2.產製過程

如下圖，本公司在產業中定位為無晶圓工廠之 IC 公司 (Fabless IC Company)，即一般所稱之 IC 設計公司。主要工作包括 IC 產品企劃、研發、測試、銷售等；產製流程如下圖例與說明：



- (1) 晶片線路研發與設計流程：依據市場產品規劃與客戶需求進行 IC 線路開發，設計並藉由 CAD 進行佈局與模擬。
- (2) 光罩與晶圓製造流程：委由專業光罩與晶圓代工廠製造，待所有製程流程完成後進行電性參數量測與檢驗後交貨進行下一流程。
- (3) 晶圓測試流程：測試晶圓在完整系統下進行測試開發與 IC 功能測試作業。
- (4) IC 封裝流程：晶圓經過測試後，委由封裝廠進行需求封裝型式的封裝作業，如 DIP、SOP、QFN、QFP/LQFP、BGA/LGA 等。
- (5) 成品測試與出貨流程：經由廠內與委外專業測試廠進行全功能測試作業後依訂單進行出貨作業。

### (三)主要原料之供應狀況

本公司為 IC 設計公司或稱無晶圓廠之 IC 公司，核心工作為 IC 產品開發、測試、推廣與銷售，至於晶圓製造與 IC 封裝則委外生產，因此主要原料應係指晶圓與封裝。關於前者，本公司是和晶圓代工龍頭廠商合作，其製程技術與生產效率、排程彈性以及生產品質皆是世界首屈一指的，以本公司之需求而言，只要給予合理的交期，其都能充分且準時供貨。

本公司為因應景氣循環的變遷及供需的增減與緊急交貨需求等狀況，除積極與客戶協調拉長需求預測期間，調整訂單作業的時機，爭取需要的產能。而晶圓供應商也積極配合致力提升生產效率與擴充產能，盡量滿足長期忠實客戶之需求。其次，封裝亦是製造流程之重要一環，本公司主要配合廠商為中型優質封裝廠，其效率與服務亦是業界中優良典範，和本公司配合多年，合作默契良好，對於正常訂單皆能滿足，急單亦都全力配合。基於上述說明，可以瞭解本公司之原料供應狀況非常穩定，可以充分因應與配合公司未來之規劃與成長。

代理產品線方面，主要是代理日商公司 IC 及電子元件，該公司以自有的晶圓製造與封裝測試工廠，配合客戶所提供的計劃，均能持續穩定供貨，達成客戶所需。

### (四)生產策略

1. 充分利用台灣特有之半導體分工作業能力與提供客製化作業彈性，以求符合客戶多樣性之特殊需求，以提升客戶滿意度。
2. 與晶圓廠及封裝測試廠等建立良好合作夥伴關係，維持密切代工默契，以確保產能之取得並掌握產品之交期、品質與良率，達成客戶於需求及服務上之期望。
3. 掌握晶圓代工來源與協力廠商的長期配合，以增加產品品質及價格之競爭力。
4. 提升產品之製程能力並善用晶圓廠之新製程技術，封裝技術，以達到降低成本，提升良率及市場競爭力。
5. 持續與上游晶圓代工、封裝、測試廠商等維持長期合作關係，進而成為策略夥伴，共同合作開發特殊功能之製程，以降低生產成本，開發具競爭性產品。
6. 持續評估與引進上下游供應鏈廠商，定期執行與規劃各項生產作業風險評估與管理，以因應市場供需之應變做好持續供貨以符合公司成長及滿足客戶之需求。



(五)最近二年度主要進銷貨客戶名單：

最近二年度中曾占進(銷)貨總額百分之十以上之客戶名稱及其進(銷)貨金額與比例，並說明其增減變動原因。但因契約約定不得揭露客戶名稱或交易對象如為個人且非關係人者，得以代號為之。

最近二年度主要供應商資料

單位：新台幣仟元

項目	105 年			106 年			107 年度截至第一季止(註 2)					
	名稱	金額	占全年度進貨淨額比率(%)	與發行人之關係	名稱	金額	占全年度進貨淨額比率(%)	與發行人之關係	名稱	金額	占 107 年度截至第一季止進貨淨額比率(%)	與發行人之關係
1	甲供應商	724,562	58%	非關係人	甲供應商	820,631	54%	非關係人	甲供應商	213,113	48%	非關係人
2	乙供應商	228,200	18%	非關係人	乙供應商	339,842	22%	非關係人	乙供應商	100,017	23%	非關係人
3	其他	298,044	24%		其他	372,249	24%		其他	128,221	29%	
	進貨淨額	1,250,806	100%		進貨淨額	1,532,722	100%		進貨淨額	441,351	100%	

註 1：106 年度甲供應商和乙供應商進貨金額增加的原因為本公司的營業收入淨額成長所致。

註 2：列明最近二年度進貨總額百分之十以上之供應商名稱及其進貨金額與比例，但因契約約定不得揭露供應商名稱或交易對象為個人且非關係人者，得以代號為之。

註 3：截至年報刊印日前，上市或股票已在證券商營業處所買賣之公司如有最近期經會計師查核簽證或核閱之財務資料，應並予揭露。

最近二年度主要銷貨客戶資料

單位：新台幣仟元

項目	105 年			106 年			107 年度截至第一季止(註 2)					
	名稱	金額	占全年度銷貨淨額比率(%)	與發行人之關係	名稱	金額	占全年度銷貨淨額比率(%)	與發行人之關係	名稱	金額	占 107 年度截至第一季止銷貨淨額比率(%)	與發行人之關係
1	註 1	-	-		註 1	-	-		註 1	-	-	
2	其他	2,047,723	100%		其他	2,381,145	100%		其他	590,026	100%	
	銷貨淨額	2,047,723	100%		銷貨淨額	2,381,145	100%		銷貨淨額	590,026	100%	

註 1：最近二年度本公司無達銷貨總額百分之十以上之客戶。

註 2：截至年報刊印日前，上市或股票已在證券商營業處所買賣之公司如有最近期經會計師查核簽證或核閱之財務資料，應並予揭露。

(六)最近二年度生產量及銷售量值表：

1.最近二年度生產量值表

單位：仟顆/仟元

生 產 量 值 主要商品	年度	105 年度			106 年度		
		產能	產量	產值	產能	產量	產值
電源管理與類比 IC		90,000	111,691	364,022	90,000	112,757	439,025
非電源 IC(註 1)		50,000	48,342	260,347	50,000	63,100	323,769
電子元件代銷		914,764	914,764	959,496	1,057,290	1,057,290	1,056,577
合計		1,054,764	1,074,797	1,583,865	1,197,290	1,233,147	1,819,371

註 1：本公司為使營運管理更有效率，將原視訊及消費性 IC 整合成非電源 IC。

註 2：廠內產能不足部份會委外專業測試廠進行全功能測試作業。

2.最近二年度銷售量值表

單位：仟顆/仟元

銷售 量 值 主要商品	年度	105 年度				106 年度			
		內銷		外銷		內銷		外銷	
		量	值	量	值	量	值	量	值
電源管理與類比 IC		18,615	100,037	83,732	478,261	13,355	68,566	99,911	695,097
非電源 IC(註 1)		5,309	130,585	40,874	332,633	7,504	97,847	53,732	377,511
電子元件代銷		342,269	424,976	552,767	581,231	429,807	439,553	589,762	702,571
合計		366,193	655,598	677,373	1,392,125	450,666	605,966	743,405	1,775,179

註 1：本公司為使營運管理更有效率，將原視訊及消費性 IC 整合成非電源 IC。

三、從業員工

最近二年度及截至年報刊印日止，從業員工人數、平均服務年資、平均年齡及學歷分布比率

107 年 5 月 12 日

年 度		105 年度	106 年度	當年度截至 107 年 5 月 12 日止
員 工 人 數	行政/財務	29	31	31
	業 務	69	66	65
	技 術	195	196	195
	合 計	293	293	291
平均年歲		39.64	40.83	41.90
平均服務年資		8.71	9.33	10.04
學 歷 分 布 比 率	博 士	2%	2%	2%
	碩 士	33%	32%	31%
	大 專	58%	59%	60%
	高 中	7%	7%	7%
	高中以下	0%	0%	0%

#### 四、環保支出資訊

- (一)最近年度及截至年報刊印日止，因污染環境所受損失及處分之總額：無。
- (二)未來因應對策（包括改善措施）及可能之支出（包括未採取因應對策可能發生損失、處分及賠償之估計金額，如無法合理估計者，應說明其無法合理估計之事實）：無。
- (三)本公司從事產品研發設計及銷售，所發展出之晶圓及 IC 封裝作業均委由相關配合供應商製作，公司內部進行晶圓測試，封裝品測試及後續包裝出貨作業，因此屬於無污染性之製造業。最近二年度及截至年報刊印日止，本公司產品均符合歐盟環保指令(RoHS) 相關規範，且未因污染環境而遭受損失及處分，故未來並無因應對策及可能之支出。
- (四)供應商所提供之製程及製程品 IC 等，依本公司供應商管理辦法與 HSF 管理程序，供應商需每年定期提供材料及物質分析報告以確認是否為本公司所定義的 Green 產品，本公司也會委由第三認證公司進行檢測，並加以監控及管理供應商的材料，以符合有害物質管理規範，以及符合綠色產品 ROHS 與 Sony GP 之相關規定。
- (五)不良報廢之 IC 產品，每半年委託政府登記合格之甲級廢料清除處理公司配合處理。
- (六)於 98 年取得 IECQ 的“QC080000 有害物質管理系統”的認證，於每年度進行持續性之認證公司稽核，並取得認證系統有效性證書。

#### 五、勞資關係

- (一)員工福利措施、進修、訓練、退休制度與其實施情形，以及勞資間之協議與各項員工權益維護措施情形：

- 1.本公司員工除享有勞保、健保、團體保險、退休金給付等一般福利外，由公司提供福利計有：發給年節獎金、紅利分配、婚喪禮金、午餐補助、實施員工教育訓練、設置圖書室供修習閱覽等項目。
- 2.本公司依法成立職工福利委員會，遴選福利委員辦理職工福利，而每年訂定年度計畫及預算編列，辦理包括：年節贈禮、舉辦員工團體旅遊活動、社團活動、慶生會等活動。
- 3.員工進修、訓練情形：本公司為鼓勵員工不斷的充實新知，以提升公司的競爭力，對新進員工提供完整的教育訓練，讓新人在短時間可了解公司的工作規章並熟悉工作內容，而對在職員工則提供內、外部專業訓練課程，以加強其工作能力。
- 4.本公司依據勞工退休金條例規定，為每位選擇適用勞工退休金條例制度之員工，按月依員工薪資百分之六儲存於勞保局設立之勞工退休金個人專戶，而就選擇適用勞動基準法退休制度之員工以及適用勞工退休金條例前工作年資之保留，本公司依法令規定定期提撥退休準備金存入台灣銀行，再由職工退休準備金監督委員會負責退休準備金之管理及運用事宜。

- (二)最近年度及截至年報刊印日止，因勞資糾紛所遭受之損失：無。

- (三)目前及未來可能發生之估計金額與因應措施：無。

- 六、重要契約：列示截至年報刊印日止仍有效存續及最近年度到期之供銷契約、技術合作契約、工程契約、長期借款契約及其他足以影響股東權益之重要契約之當事人、主要內容、限制條款及契約起訖日期。

契約性質	當事人	契約起訖日期	主要內容	限制條款
租賃契約	科學園區管理局	107.1.1~111.12.31	廠房租賃	無
代理合約	日本 ROHM	107.4.1~108.3.31	積體電路銷售	無

## 陸、財務概況

### 一、最近五年度簡明資產負債表及綜合損益表

#### (一)簡明資產負債表及綜合損益表－國際財務報導準則

##### 1.簡明資產負債表－合併

單位：新台幣仟元

年 度 項 目	最近五年度財務資料(註1)					當年度截至 107年3月31日 財務資料(註3) (經會計師核閱)	
	102年	103年	104年	105年	106年		
流動資產	2,830,772	3,174,311	3,068,026	3,224,857	3,943,304	4,131,689	
不動產、廠房及設備 (註2)	229,473	231,559	220,508	211,029	202,369	196,659	
無形資產	7,593	13,173	9,440	11,158	9,127	13,001	
其他資產(註2)	62,570	71,571	68,217	209,425	97,913	58,500	
資產總額	3,130,408	3,490,614	3,366,191	3,656,469	4,252,713	4,399,849	
流動負債	分配前	397,739	395,168	489,226	654,309	881,974	977,959
	分配後	437,591	594,428	599,926	765,319	(註4)	(註4)
非流動負債	88,194	90,752	91,050	87,930	76,521	81,163	
負債總額	分配前	485,933	485,920	580,276	742,239	958,495	1,059,122
	分配後	525,785	685,180	690,976	853,249	(註4)	(註4)
歸屬於母公司業主 之權益	2,639,385	2,999,175	2,780,946	2,909,132	3,288,515	3,335,125	
股本	2,214,000	2,214,000	2,214,000	2,220,200	2,225,730	2,225,730	
資本公積	28,528	1,960	1,960	9,989	17,643	17,724	
保留盈餘	分配前	597,235	793,015	712,506	737,971	850,333	1,110,232
	分配後	583,951	593,755	601,806	626,961	(註4)	(註4)
其他權益	(200,378)	(9,800)	(147,520)	(59,028)	194,809	(18,561)	
庫藏股票	-	-	-	-	-	-	
非控制權益	5,090	5,519	4,969	5,098	5,703	5,602	
權益 總額	分配前	2,644,475	3,004,694	2,785,915	2,914,230	3,294,218	3,340,727
	分配後	2,631,191	2,805,434	2,675,215	2,803,220	(註4)	(註4)

註1：上述財務資料均經會計師查核簽證。

註2：上列最近二年度未曾辦理資產重估價。

註3：截至年報刊印日前，上市或股票已在證券商營業處所買賣之公司如有最近期經會計師查核簽證或核閱之財務資料，應併予揭露。

註4：106年度之盈餘分派案尚待股東會決議分配。

## 2.簡明綜合損益表－合併

單位：新台幣仟元

項 目	最近五年度財務資料(註1)					當 年 度 截 至 107年3月31日 財務資料(註2) (經會計師核閱)
	102年	103年	104年	105年	106年	
營 業 收 入	1,832,917	1,877,067	1,779,082	2,047,723	2,381,145	590,026
營 業 毛 利	412,535	420,458	417,190	501,310	601,805	136,237
營 業 損 益	42,081	(17,626)	12,407	67,363	118,661	24,785
營業外收入及支出	110,419	231,769	133,992	85,984	141,422	26,455
稅 前 淨 利	152,500	214,143	146,399	153,347	260,083	51,240
繼 續 營 業 單 位 本 期 淨 利	127,270	209,007	121,847	141,772	225,630	43,933
停 業 單 位 損 失	-	-	-	-	-	-
本期淨利(損)	127,270	209,007	121,847	141,772	225,630	43,933
本期其他綜合損益 (稅後淨額)	141,858	191,169	(141,038)	93,830	253,087	(165)
本期綜合損益總額	269,128	400,176	(19,191)	235,602	478,717	43,768
淨 利 歸 屬 於 母 公 司 業 主	127,117	208,668	121,736	141,732	225,211	43,652
淨利歸屬於非控制 權 益	153	339	111	40	419	281
綜合損益總額歸屬 於 母 公 司 業 主	268,563	399,643	(18,969)	235,379	478,070	43,495
綜合損益總額歸屬 於 非 控 制 權 益	565	533	(222)	223	647	273
每 股 盈 餘	0.54	0.94	0.55	0.64	1.02	0.2

註1：上述財務資料均經會計師查核簽證。

註2：截至年報刊印日前，上市或股票已在證券商營業處所買賣之公司如有最近期經會計師查核簽證或核閱之財務資料，應併予揭露。

3.簡明資產負債表－個體

單位：新台幣仟元

年 度		最近五年度財務資料(註1)				
		102 年	103 年	104 年	105 年	106 年
項 目						
流 動 資 產		2,320,429	2,656,524	2,595,029	2,728,046	3,387,314
不動產、廠房及設備 (註2)		229,270	231,377	218,577	209,403	201,023
無 形 資 產		7,380	12,988	9,298	11,063	9,070
其他資產 (註2)		537,275	572,843	537,091	701,897	646,026
資 產 總 額		3,094,354	3,473,732	3,359,995	3,650,409	4,243,433
流 動 負 債	分配前	366,775	383,805	487,999	653,347	878,397
	分配後	406,627	583,065	598,699	764,357	(註3)
非 流 動 負 債		88,194	90,752	91,050	87,930	76,521
負 債 總 額	分配前	454,969	474,557	579,049	741,277	954,918
	分配後	494,821	673,817	689,749	852,287	(註3)
歸屬於母公司業主 之 權 益		2,639,385	2,999,175	2,780,946	2,909,132	3,288,515
股 本		2,214,000	2,214,000	2,214,000	2,220,200	2,225,730
資 本 公 積		28,528	1,960	1,960	9,989	17,643
保 留 盈 餘	分配前	597,235	793,015	712,506	737,971	850,333
	分配後	583,951	593,755	601,806	626,961	(註3)
其 他 權 益		(200,378)	(9,800)	(147,520)	(59,028)	194,809
庫 藏 股 票		-	-	-	-	-
非 控 制 權 益		-	-	-	-	-
權 益 總 額	分配前	2,639,385	2,999,175	2,780,946	2,909,132	3,288,515
	分配後	2,626,101	2,799,915	2,670,246	2,798,122	(註3)

註1：上述財務資料均經會計師查核簽證。

註2：上列最近二年度未曾辦理資產重估價。

註3：106年度之盈餘分派案尚待股東會決議分配。

4.簡明綜合損益表－個體

單位：新台幣仟元

年 度 項 目	最近五年度財務資料(註1)				
	102 年	103 年	104 年	105 年	106 年
營業收入	1,828,195	1,873,790	1,771,072	2,050,054	2,371,289
營業毛利	407,286	414,715	411,936	497,736	596,502
營業損益	46,962	(13,824)	17,916	74,380	123,244
營業外收入及支出	105,361	227,512	128,113	78,967	134,639
稅前淨利	152,323	213,688	146,029	153,347	257,883
繼續營業單位 本期淨利	127,117	208,668	121,736	141,732	225,211
停業單位損失	-	-	-	-	-
本期淨利(損)	127,117	208,668	121,736	141,732	225,211
本期其他綜合損益 (稅後淨額)	141,446	190,975	(140,705)	93,647	252,859
本期綜合損益總額	268,563	399,643	(18,969)	235,379	478,070
淨利歸屬於 母公司業主	-	-	-	-	-
淨利歸屬於非控制權益	-	-	-	-	-
綜合損益總額歸屬於母 公司業主	-	-	-	-	-
綜合損益總額歸屬於非 控制權益	-	-	-	-	-
每股盈餘	0.54	0.94	0.55	0.64	1.02

註1：上述財務資料均經會計師查核簽證。

(三)最近五年度會計師簽證意見

年度	會計師姓名	會計師姓名	查核意見
102	林政治	黃鴻文	無保留意見
103	林政治	黃鴻文	無保留意見
104	陳明輝	黃鴻文	無保留意見
105	陳明輝	葉東輝	無保留意見
106	陳明輝	葉東輝	無保留意見



## 二、最近五年度財務比率分析

### 1.財務分析—國際財務報導準則—合併

分析項目		最近五年度財務分析(註1)					當年度截至 107年3月31日 (註2)
		102年	103年	104年	105年	106年	
財務結構 (%)	負債占資產比率	15.52	13.92	17.24	20.3	22.54	24.07
	長期資金占不動產、廠房及設備比率	1,190.85	1,336.79	1,304.70	1,422.63	1,665.64	1,740.01
償債能力 %	流動比率	711.72	803.28	627.12	492.86	447.10	422.48
	速動比率	636.45	701.73	550.68	436.01	396.02	368.82
	利息保障倍數	406.59	5,099.64	256.94	73.61	72.97	47.33
經營能力	應收款項週轉率(次)	3.56	3.38	3.09	3.25	3.25	3.19
	平均收現日數	102	108	118	112	112	114
	存貨週轉率(次)	5.61	4.55	3.86	4.57	4.66	3.95
	應付款項週轉率(次)	5.1	5.12	5.09	5.3	5.33	4.99
	平均銷貨日數	65	80	95	80	78	92
	不動產、廠房及設備週轉率(次)	7.73	8.14	7.87	9.49	11.52	11.83
	總資產週轉率(次)	0.58	0.57	0.52	0.58	0.6	0.55
獲利能力	資產報酬率(%)	4.05	6.31	3.57	4.09	5.78	4.14
	權益報酬率(%)	4.76	7.40	4.21	4.97	7.27	5.3
	稅前純益占實收資本額比率(%) (註7)	6.89	9.67	6.61	6.91	11.69	9.21
	純益率(%)	6.94	11.13	6.85	6.92	9.48	7.45
	每股盈餘(元)	0.54	0.94	0.55	0.64	1.02	0.2
現金流量	現金流量比率(%)	6.34	-15.69	10.17	10.02	1.37	6.18
	現金流量允當比率(%)	136.7	63.96	40.08	31.1	9.84	12.6
	現金再投資比率(%)	-1.6	-3.01	-4.68	-1.43	-2.72	-1.96
槓桿度	營運槓桿度	9.21	-22.68	32.53	6.18	4.84	5.37
	財務槓桿度	1	1	1.05	1.03	1.03	1.05

請說明最近二年度各項財務比率變動原因。(若增減變動未達20%者可免分析)

- 1.不動產廠房及設備週轉率增加：106年因營業收入淨額增加所致。
- 2.資產及權益報酬率增加：106年度淨利增加所致。
- 3.稅前純益佔實收資本額比率增加：106年度稅前淨利增加所致。
- 4.純益率及每股盈餘增加：106年度淨利增加所致。
- 5.現金流量比率減少：因106年度台幣大幅升值，借台幣存美金致流動負債增加所致。
- 6.現金流量允當比率減少：營業活動之淨現金流入減少及因營收成長致存貨增加。
- 7.現金再投資比率減少：營業活動之淨現金流入減少。
- 8.營運槓桿度減少：106年度的營業收入及營業利益增加所致。

註1：上述財務資料均經會計師查核簽證

註2：截至年報刊印日前，上市或股票已在證券商營業處所買賣之公司如有最近期經會計師查核簽證或核閱之財務資料，應併予分析。

2.財務分析—國際財務報導準則—個體

分析項目		最近五年度財務分析(註1)				
		102年	103年	104年	105年	106年
財務結構(%)	負債占資產比率	14.70	13.66	17.23	20.31	22.5
	長期資金占不動產、廠房及設備比率	1,189.68	1,335.45	1,313.95	1,431.24	1,673.96
償債能力%	流動比率	632.66	692.15	531.77	417.55	385.62
	速動比率	552.07	596.57	456.02	362.14	335
	利息保障倍數	406.11	5,088.81	256.30	74.23	72.36
經營能力	應收款項週轉率(次)	3.59	3.43	3.16	3.24	3.24
	平均收現日數	102	106	116	112	113
	存貨週轉率(次)	5.68	4.64	3.91	4.68	4.74
	應付款項週轉率(次)	5.10	5.14	5.08	5.32	5.32
	平均銷貨日數	64	79	93	78	77
	不動產、廠房及設備週轉率(次)	7.72	8.14	7.87	9.58	11.56
	總資產週轉率(次)	0.59	0.57	0.52	0.58	0.6
獲利能力	資產報酬率(%)	4.09	6.36	3.58	4.09	5.78
	權益報酬率(%)	4.76	7.40	4.21	4.98	7.27
	稅前純益占實收資本額比率(%) (註7)	6.88	9.65	6.6	6.91	11.59
	純益率(%)	6.95	11.14	6.87	6.91	9.5
	每股盈餘(元)	0.54	0.94	0.55	0.64	1.02
現金流量	現金流量比率(%)	8.18	-15.90	8.62	13.23	1.56
	現金流量允當比率(%)	156.27	75.32	45.3	36.84	12.13
	現金再投資比率(%)	1.17	-2.12	-4.85	-0.76	-2.65
槓桿度	營運槓桿度	8.25	-28.85	22.53	6.53	4.67
	財務槓桿度	1	1	1.03	1.03	1.03

請說明最近二年度各項財務比率變動原因。(若增減變動未達20%者可免分析)

- 1.不動產廠房及設備週轉率增加：106年因營業收入淨額增加所致。
- 2.資產及權益報酬率增加：106年度淨利增加所致。
- 3.稅前純益佔實收資本額比率增加：106年度稅前淨利增加所致。
- 4.純益率及每股盈餘增加：106年度淨利增加所致。
- 5.現金流量比率減少：因106年度台幣大幅升值，借台幣存美金致流動負債增加所致。
- 6.現金流量允當比率減少：營業活動之淨現金流入減少及因營收成長致存貨增加。
- 7.現金再投資比率減少：營業活動之淨現金流入減少。
- 8.營運槓桿度減少：106年度的營業收入及營業利益增加所致。

註1：上述財務資料均經會計師查核簽證

註2：截至年報刊印日前，上市或股票已在證券商營業處所買賣之公司如有最近期經會計師查核簽證或核閱之財務資料，應併予分析。

註3：計算公式如下：

#### 1.財務結構

- (1)負債占資產比率＝負債總額／資產總額。
- (2)長期資金占不動產、廠房及設備比率＝（權益總額＋非流動負債）／不動產、廠房及設備淨額。

#### 2.償債能力

- (1)流動比率＝流動資產／流動負債。
- (2)速動比率＝（流動資產－存貨－預付費用）／流動負債。
- (3)利息保障倍數＝所得稅及利息費用前純益／本期利息支出。

#### 3.經營能力

- (1)應收款項(包括應收帳款與因營業而產生之應收票據)週轉率＝銷貨淨額／各期平均應收款項(包括應收帳款與因營業而產生之應收票據)餘額。
- (2)平均收現日數＝365／應收款項週轉率。
- (3)存貨週轉率＝銷貨成本／平均存貨額。
- (4)應付款項(包括應付帳款與因營業而產生之應付票據)週轉率＝銷貨成本／各期平均應付款項(包括應付帳款與因營業而產生之應付票據)餘額。
- (5)平均銷貨日數＝365／存貨週轉率。
- (6)不動產、廠房及設備週轉率＝銷貨淨額／平均不動產、廠房及設備淨額。
- (7)總資產週轉率＝銷貨淨額／平均資產總額。

#### 4.獲利能力

- (1)資產報酬率＝〔稅後損益＋利息費用×（1－稅率）〕／平均資產總額。
- (2)權益報酬率＝稅後損益／平均權益總額。
- (3)純益率＝稅後損益／銷貨淨額。
- (4)每股盈餘＝（歸屬於母公司業主之損益－特別股股利）／加權平均已發行股數。（註4）

#### 5.現金流量

- (1)現金流量比率＝營業活動淨現金流量／流動負債。
- (2)淨現金流量允當比率＝最近五年度營業活動淨現金流量／最近五年度(資本支出＋存貨增加額＋現金股利)。
- (3)現金再投資比率＝(營業活動淨現金流量－現金股利)／(不動產、廠房及設備毛額＋長期投資＋其他非流動資產＋營運資金)。（註5）

#### 6.槓桿度：

- (1)營運槓桿度＝(營業收入淨額－變動營業成本及費用)／營業利益(註6)。
- (2)財務槓桿度＝營業利益／(營業利益－利息費用)。

註4：上開每股盈餘之計算公式，在衡量時應特別注意下列事項：

- 1.以加權平均普通股股數為準，而非以年底已發行股數為基礎。
- 2.凡有現金增資或庫藏股交易者，應考慮其流通期間，計算加權平均股數。
- 3.凡有盈餘轉增資或資本公積轉增資者，在計算以往年度及半年度之每股盈餘時，應按增資比例追溯調整，無庸考慮該增資之發行期間。
- 4.若特別股為不可轉換之累積特別股，其當年度股利（不論是否發放）應自稅後淨利減除、或增加稅後淨損。特別股若為非累積性質，在有稅後淨利之情況，特別股股利應自稅後淨利減除；如為虧損，則不必調整。

註5：現金流量分析在衡量時應特別注意下列事項：

- 1.營業活動淨現金流量係指現金流量表中營業活動淨現金流入數。
- 2.資本支出係指每年資本投資之現金流出數。
- 3.存貨增加數僅在期末餘額大於期初餘額時方予計入，若年底存貨減少，則以零計算。
- 4.現金股利包括普通股及特別股之現金股利。
- 5.不動產、廠房及設備毛額係指扣除累計折舊前之不動產、廠房及設備總額。

註6：發行人應將各項營業成本及營業費用依性質區分為固定及變動，如有涉及估計或主觀判斷，應注意其合理性並維持一致。

註7：公司股票為無面額或每股面額非屬新台幣十元者，前開有關占實收資本比率計算，則改以資產負債表歸屬於母公司業主之權益比率計算之。

三、最近年度財務報告之監察人審查報告

## 監察人審查報告書

董事會造送本公司一〇六年度營業報告書、財務報表及盈餘分派議案等，其中財務報表業經委託勤業眾信聯合會計師事務所查核完竣，並出具查核報告。上述營業報告書、財務報表及盈餘分派議案經本監察人審查，認為尚無不合，爰依照公司法第二一九條之規定報告如上，敬請 鑒核。

此 致

本公司一〇七年股東常會

偉詮電子股份有限公司

監察人：廖伯熙



監察人：蔡東芳



監察人：黃竣稚



中 華 民 國 一 〇 七 年 三 月 十 六 日



**勤業眾信**

勤業眾信聯合會計師事務所  
10596 台北市民生東路三段156號12樓

Deloitte & Touche  
12th Floor, Hung Tai Financial Plaza  
156 Min Sheng East Road, Sec. 3  
Taipei 10596, Taiwan

Tel :+886 (2) 2545-9988  
Fax:+886 (2) 4051-6888  
www.deloitte.com.tw

### 會計師查核報告

偉詮電子股份有限公司 公鑒：

#### 查核意見

偉詮電子股份有限公司及其子公司民國 106 年及 105 年 12 月 31 日之合併資產負債表，暨民國 106 年及 105 年 1 月 1 日至 12 月 31 日之合併綜合損益表、合併權益變動表、合併現金流量表，以及合併財務報表附註（包括重大會計政策彙總），業經本會計師查核竣事。

依本會計師之意見，上開合併財務報表在所有重大方面係依照證券發行人財務報告編製準則暨經金融監督管理委員會認可並發布生效之國際財務報導準則、國際會計準則、解釋及解釋公告編製，足以允當表達偉詮電子股份有限公司及其子公司民國 106 年及 105 年 12 月 31 日之合併財務狀況，暨民國 106 年及 105 年 1 月 1 日至 12 月 31 日之合併財務績效及合併現金流量。

#### 查核意見之基礎

本會計師係依照會計師查核簽證財務報表規則及一般公認審計準則執行查核工作。本會計師於該等準則下之責任將於會計師查核合併財務報表之責任段進一步說明。本會計師所隸屬事務所受獨立性規範之人員已依會計師職業道德規範，與偉詮電子股份有限公司及其子公司保持超然獨立，並履行該規範之其他責任。本會計師相信已取得足夠及適切之查核證據，以作為表示查核意見之基礎。

#### 關鍵查核事項

關鍵查核事項係指依本會計師之專業判斷，對偉詮電子股份有限公司及其子公司民國 106 年度合併財務報表之查核最為重要之事項。該等事項已於

查核合併財務報表整體及形成查核意見之過程中予以因應，本會計師並不對該等事項單獨表示意見。

茲對偉詮電子股份有限公司及其子公司民國 106 年度合併財務報表之關鍵查核事項敘明如下：

#### 銷貨收入認列時點

偉詮電子股份有限公司及其子公司民國 106 年度合併營業收入為 2,381,145 仟元，與收入認列相關之會計政策及資訊請詳合併財務報告附註四及二二。偉詮電子股份有限公司及其子公司之營業收入主要包含研究、開發、生產及銷售積體電路與代理銷售外國品牌積體電路，依國際會計準則第 18 號之規定，收入認列之時點應為將商品所有權之重大風險及報酬移轉予買方時，因對偉詮電子股份有限公司及其子公司與各客戶間有不同之交易條件，若交貨條件非出貨時即將貨品所有權移轉至客戶者，則可能導致風險及報酬於不同之時間點移轉，造成接近資產負債表日前後認列的收入可能有較高風險未被記錄在正確期間，故銷貨收入認列時點對於本年度查核係屬重要事項。

本會計師對於上述所述層面事項已執行之主要查核程序如下：

1. 瞭解及測試銷貨收入認列時點之主要內部控制設計及執行有效性。
2. 自資產負債表日前後認列之銷貨收入選取樣本，檢視與客戶交易條件並依交易條件核對可證明所有權已移轉至客戶之資料及相關銷貨憑證，以確認偉詮電子股份有限公司及其子公司係依與客戶之交易條件於移轉風險與報酬之時點認列相關收入。

#### **其他事項**

偉詮電子股份有限公司業已編製民國 106 及 105 年度之個體財務報表，並經本會計師出具無保留意見之查核報告在案，備供參考。

#### **管理階層與治理單位對合併財務報表之責任**

管理階層之責任係依照證券發行人財務報告編製準則暨經金融監督管理委員會認可並發布生效之國際財務報導準則、國際會計準則、解釋及解釋公告編製允當表達之合併財務報表，且維持與合併財務報表編製有關之必要內部控制，以確保合併財務報表未存有導因於舞弊或錯誤之重大不實表達。

於編製合併財務報表時，管理階層之責任亦包括評估偉詮電子股份有限公司及其子公司繼續經營之能力、相關事項之揭露，以及繼續經營會計基礎之採用，除非管理階層意圖清算偉詮電子股份有限公司及其子公司或停止營業，或除清算或停業外別無實際可行之其他方案。

偉詮電子股份有限公司及其子公司之治理單位（含監察人）負有監督財務報導流程之責任。

### **會計師查核合併財務報表之責任**

本會計師查核合併財務報表之目的，係對合併財務報表整體是否存有導因於舞弊或錯誤之重大不實表達取得合理確信，並出具查核報告。合理確信係高度確信，惟依照一般公認審計準則執行之查核工作無法保證必能偵出合併財務報表存有之重大不實表達。不實表達可能導因於舞弊或錯誤。如不實表達之個別金額或彙總數可合理預期將影響合併財務報表使用者所作之經濟決策，則被認為具有重大性。

本會計師依照一般公認審計準則查核時，運用專業判斷並保持專業上之懷疑。本會計師亦執行下列工作：

1. 辨認並評估合併財務報表導因於舞弊或錯誤之重大不實表達風險；對所評估之風險設計及執行適當之因應對策；並取得足夠及適切之查核證據以作為查核意見之基礎。因舞弊可能涉及共謀、偽造、故意遺漏、不實聲明或踰越內部控制，故未偵出導因於舞弊之重大不實表達之風險高於導因於錯誤者。
2. 對與查核攸關之內部控制取得必要之瞭解，以設計當時情況下適當之查核程序，惟其目的非對偉詮電子股份有限公司及其子公司內部控制之有效性表示意見。
3. 評估管理階層所採用會計政策之適當性，及其所作會計估計與相關揭露之合理性。
4. 依據所取得之查核證據，對管理階層採用繼續經營會計基礎之適當性，以及使偉詮電子股份有限公司及其子公司繼續經營之能力可能產生重大疑慮之事件或情況是否存在重大不確定性，作出結論。本會計師若認為該等事件或情況存在重大不確定性，則須於查核報告中提醒合併財務報表使用者注意合併財務報表之相關揭露，或於該等揭露係屬不適當時修

正查核意見。本會計師之結論係以截至查核報告日所取得之查核證據為基礎。惟未來事件或情況可能導致偉詮電子股份有限公司及其子公司不再具有繼續經營之能力。

5. 評估合併財務報表（包括相關附註）之整體表達、結構及內容，以及合併財務報表是否允當表達相關交易及事件。
6. 對於集團內組成個體之財務資訊取得足夠及適切之查核證據，以對合併財務報表表示意見。本會計師負責集團查核案件之指導、監督及執行，並負責形成集團查核意見。

本會計師與治理單位溝通之事項，包括所規劃之查核範圍及時間，以及重大查核發現（包括於查核過程中所辨認之內部控制顯著缺失）。

本會計師亦向治理單位提供本會計師所隸屬事務所受獨立性規範之人員已遵循會計師職業道德規範中有關獨立性之聲明，並與治理單位溝通所有可能被認為會影響會計師獨立性之關係及其他事項（包括相關防護措施）。

本會計師從與治理單位溝通之事項中，決定對偉詮電子股份有限公司及其子公司民國 106 年度合併財務報表查核之關鍵查核事項。本會計師於查核報告中敘明該等事項，除非法令不允許公開揭露特定事項，或在極罕見情況下，本會計師決定不於查核報告中溝通特定事項，因可合理預期此溝通所產生之負面影響大於所增進之公眾利益。

勤業眾信聯合會計師事務所

會計師 陳 明 輝

會計師 葉 東 輝

陳明輝



葉東輝




證券暨期貨管理委員會核准文號  
台財證六字第 0930128050 號

金融監督管理委員會核准文號  
金管證審字第 0980032818 號

中 華 民 國 107 年 3 月 14 日





傳 訊 電 子 有 限 公 司  
 106 年 12 月 31 日

單位：新台幣千元，惟  
 每股面額為元

代 碼	資 產	106 年 12 月 31 日		105 年 12 月 31 日		代 碼	負 債 及 權 益	106 年 12 月 31 日		105 年 12 月 31 日	
		金 額	%	金 額	%			金 額	%	金 額	%
1100	流動資產										
	現金及約當現金(附註四、六及二九)	\$ 1,034,024	24	\$ 732,588	20	2100	短期借款(附註四、十六及二九)	\$ 390,000	9	\$ 233,000	7
1125	備供出售金融資產—流動(附註四、七及二九)	1,582,266	37	1,395,463	38	2150	應付票據(附註四、十七及二九)	2,989	-	7,948	-
1150	應收票據(附註四、十及二九)	26,815	1	25,585	1	2170	應付帳款(附註四、十七及二九)	310,426	7	297,679	8
1170	應收帳款淨額(附註四、五、十及二九)	757,734	18	653,182	18	2180	應付帳款—關係人(附註四、二九及三十)	29,184	1	19,091	1
1200	其他應收款(附註四、十、二四及二九)	91,922	2	46,060	1	2206	應付員工及董監酬勞(附註二、三)	46,597	1	27,061	1
130X	存貨(附註四、五及十一)	424,677	10	339,314	9	2209	其他應付款(附註四、十八及二九)	62,266	2	43,406	1
1410	預付款項(附註十五)	25,866	1	32,665	1	2230	本期所得稅負債(附註四及二四)	26,601	1	11,978	-
11XX	流動資產總計	3,943,304	93	3,224,857	88	2300	負債準備—流動(附註四及十九)	9,435	-	7,952	-
						21XX	其他流動負債(附註四及十八)	4,476	-	6,194	-
							流動負債總計	881,974	21	654,309	18
							非流動負債				
1543	以成本衡量之金融資產—非流動(附註四、八及二九)	41,589	1	54,633	2	2570	遞延所得稅負債(附註四及二四)	-	-	1,050	-
1546	無活絡市場之債務工具投資—非流動(附註四、九、二九及三一)	48,597	1	147,063	4	2640	淨確定福利負債—非流動(附註四、五及二十)	76,521	2	86,880	2
1600	不動產、廠房及設備(附註四、十三及二三)	202,369	5	211,029	6	25XX	非流動負債總計	76,521	2	87,930	2
1780	無形資產(附註四、十四及二三)	9,127	-	11,158	-	2XXX	負債總計	958,495	23	742,239	20
1920	存出保證金	7,727	-	7,729	-		歸屬於本公司業主之權益(附註四、五、二十、二一及二六)	2,225,730	52	2,220,200	61
15XX	非流動資產總計	309,409	7	431,612	12	3110	普通股股本	17,643	-	9,989	-
						3200	資本公積	428,116	10	413,942	11
						3310	法定盈餘公積	48,306	1	147,520	4
						3320	特別盈餘公積	373,911	9	176,509	5
						3350	未分配盈餘	850,333	20	737,971	20
						3300	保留盈餘總計	194,809	5	(59,028)	(1)
						3400	其他權益	3,288,515	77	2,909,132	80
						31XX	本公司業主權益總計	5,703	-	5,098	-
						36XX	非控制權益(附註四及二一)	3,294,218	77	2,914,230	80
1XXX	資產總計	\$ 4,252,713	100	\$ 3,656,469	100	3XXX	權益總計	\$ 4,252,713	100	\$ 3,656,469	100

後附之附註係本合併財務報告之一部分。



董事長：



經理人：



會計主管：

偉詮電子股份有限公司及子公司

合併綜合損益表

民國 106 年及 105 年 1 月 1 日至 12 月 31 日

單位：新台幣仟元，惟  
每股盈餘為元

代 碼		106年度		105年度	
		金 額	%	金 額	%
4000	營業收入淨額（附註四及二二）	\$ 2,381,145	100	\$ 2,047,723	100
5000	營業成本（附註四、十一、二十、二三及三十）	<u>1,779,340</u>	<u>75</u>	<u>1,546,413</u>	<u>75</u>
5900	營業毛利	<u>601,805</u>	<u>25</u>	<u>501,310</u>	<u>25</u>
	營業費用（附註二十及二三）				
6100	推銷費用	141,268	6	137,480	7
6200	管理費用	66,149	3	60,072	3
6300	研究發展費用	<u>275,727</u>	<u>11</u>	<u>236,395</u>	<u>11</u>
6000	營業費用合計	<u>483,144</u>	<u>20</u>	<u>433,947</u>	<u>21</u>
6900	營業淨利	<u>118,661</u>	<u>5</u>	<u>67,363</u>	<u>4</u>
	營業外收入及支出				
7010	其他收入（附註四、二三及三十）	78,501	3	78,647	4
7020	其他利益及損失（附註四、八及二三）	66,535	3	9,449	-
7050	財務成本	<u>( 3,614 )</u>	<u>-</u>	<u>( 2,112 )</u>	<u>-</u>
7000	營業外收入及支出淨額	<u>141,422</u>	<u>6</u>	<u>85,984</u>	<u>4</u>
7900	稅前淨利	260,083	11	153,347	8
7950	所得稅費用（附註四及二四）	<u>34,453</u>	<u>2</u>	<u>11,575</u>	<u>1</u>
8200	本年度淨利	<u>225,630</u>	<u>9</u>	<u>141,772</u>	<u>7</u>

（接次頁）


(承前頁)


代 碼		106年度		105年度	
		金	%	金	%
	其他綜合損益				
8310	不重分類至損益之項目：				
8311	確定福利計畫之再 衡量數（附註 四、五、二十及 二一）	(\$ 1,839)	-	(\$ 5,567)	-
8360	後續可能重分類至損益 之項目：				
8361	國外營運機構財務 報表換算之兌換 差額	( 327)	-	( 3,446)	-
8362	備供出售金融資產 未實現利益	255,253	11	102,843	5
8300	本年度其他綜合損 益	253,087	11	93,830	5
8500	本年度綜合損益總額	\$ 478,717	20	\$ 235,602	12
	淨利歸屬於：				
8610	本公司業主	\$ 225,211	9	\$ 141,732	7
8620	非控制權益	419	-	40	-
8600		\$ 225,630	9	\$ 141,772	7
	綜合損益總額歸屬於：				
8710	本公司業主	\$ 478,070	20	\$ 235,379	12
8720	非控制權益	647	-	223	-
8700		\$ 478,717	20	\$ 235,602	12
	每股盈餘（附註二五）				
9750	基 本	\$ 1.02		\$ 0.64	
9850	稀 釋	\$ 1.01		\$ 0.64	

後附之附註係本合併財務報告之一部分。

董事長：

經理人：

會計主管：



傳詮電信股份有限公司及子公司

民國 106 年 12 月 31 日

單位：新台幣仟元

代碼	歸屬於本公司業主之權益	其他權益										非控制權益 (附註四及二一)	權益總計
		股本	資本公積	法定盈餘公積	留特別盈餘公積	盈餘未分配盈餘	國外營運機構財務報表換算之兌換差額	其他	備供出售金融資產未實現損益	員工酬勞	未賺得酬勞		
A1	105 年 1 月 1 日餘額	\$2,214,000	\$ 1,960	\$ 401,769	\$ 9,800	\$ 300,937	\$ 2,239	(\$ 149,759)	\$ -	\$ -	\$ 2,780,946	\$ 4,969	\$2,785,915
B1	104 年度盈餘分配	-	-	12,173	-	( 12,173)	-	-	-	-	-	-	-
B3	法定盈餘公積	-	-	-	137,720	( 137,720)	-	-	-	-	-	-	-
B5	股東現金股利	-	-	-	-	( 110,700)	-	-	-	-	( 110,700)	-	( 110,700)
NI	限制員工權利股票酬勞成本	620	8,029	-	-	-	-	-	( 10,722)	3,507	3,507	-	3,507
D1	105 年度淨利	-	-	-	-	141,732	-	-	-	141,732	40	40	141,772
D3	105 年度其他綜合損益	-	-	-	-	( 5,567)	( 3,446)	102,660	-	93,647	183	183	93,830
D5	105 年度綜合損益總額	-	-	-	-	136,165	( 3,446)	102,660	-	235,379	223	223	235,602
O1	子公司股東現金股利	-	-	-	-	-	-	-	-	-	( 94)	( 94)	( 94)
Z1	105 年 12 月 31 日餘額	2,220,200	9,989	413,942	147,520	176,509	( 1,207)	( 47,099)	( 10,722)	2,909,132	5,098	5,098	2,914,230
B1	105 年度盈餘分配	-	-	14,174	-	( 14,174)	-	-	-	-	-	-	-
B3	法定盈餘公積	-	-	-	( 99,214)	99,214	-	-	-	-	-	-	-
B5	股東現金股利	-	-	-	-	( 111,010)	-	-	-	( 111,010)	-	-	( 111,010)
NI	限制員工權利股票酬勞成本	580	8,004	-	-	-	-	-	( 1,481)	12,323	-	-	12,323
NI	限制員工權利股票註銷	( 27)	( 350)	-	-	-	-	-	620	-	-	-	-
D1	106 年度淨利	-	-	-	-	225,211	-	-	-	225,211	419	419	225,630
D3	106 年度其他綜合損益	-	-	-	-	( 1,839)	( 327)	255,025	-	252,859	228	228	253,087
D5	106 年度綜合損益總額	-	-	-	-	223,372	( 327)	255,025	-	478,070	647	647	478,717
O1	子公司股東現金股利	-	-	-	-	-	-	-	-	-	( 42)	( 42)	( 42)
Z1	106 年 12 月 31 日餘額	\$2,225,730	\$ 17,643	\$ 428,116	\$ 48,306	\$ 373,911	(\$ 1,534)	\$ 207,926	(\$ 11,583)	\$3,288,515	\$ 5,703	\$ 5,703	\$3,294,218

後附之附註係本合併財務報告之一部分。



董事長：



經理人：



會計主管：

偉詮電子股份有限公司及子公司

合併現金流量表

民國 106 年及 105 年 1 月 1 日至 12 月 31 日

單位：新台幣仟元

代 碼		106年度	105年度
	營業活動之現金流量		
A10000	本年度稅前淨利	\$ 260,083	\$ 153,347
A20010	不影響現金流量之收益費損項目：		
A20100	折舊費用	37,587	41,306
A20200	攤銷費用	7,784	3,179
A20300	呆帳費用（迴轉利益）	1,897	( 193)
A20900	財務成本	3,614	2,112
A21200	利息收入	( 10,825)	( 3,023)
A21300	股利收入	( 61,248)	( 70,381)
A21900	員工認股權酬勞成本	12,323	3,507
A22500	處分及報廢不動產、廠房及設備淨益	( 100)	( 586)
A23100	處分投資淨益	( 145,400)	( 22,753)
A23100	處分以成本衡量之金融資產淨益	( 1,385)	-
A23500	以成本衡量之金融資產減損損失	3,218	6,174
A23800	存貨跌價及呆滯損失	21,917	35,786
A24100	外幣兌換淨損失	82,408	10,405
A30000	營業資產及負債之淨變動數		
A31130	應收票據	( 1,230)	( 5,538)
A31150	應收帳款	( 154,428)	( 102,999)
A31180	其他應收款	6,479	( 739)
A31200	存 貨	( 107,280)	( 37,187)
A31230	預付款項	6,799	3,374
A32130	應付票據	( 4,959)	3,698
A32150	應付帳款	35,119	67,316
A32160	應付帳款－關係人	10,093	( 1,496)
A32990	應付員工及董監酬勞	19,536	1,291
A32180	其他應付款	16,037	5,867
A32200	負債準備	1,483	5,391
A32230	其他流動負債	( 1,718)	551
A32240	淨確定福利負債	( 12,198)	( 8,978)
A33000	營運產生之現金流入	25,606	89,431

(接次頁)


(承前頁)

代 碼		106年度	105年度
A33100	收取之利息	\$ 10,825	\$ 3,023
A33300	支付之利息	( 3,614)	( 2,112)
A33500	支付之所得稅	( 20,750)	( 24,778)
AAAA	營業活動之淨現金流入	<u>12,067</u>	<u>65,564</u>
	投資活動之現金流量		
B00300	取得備供出售金融資產	( 1,463,353)	( 652,175)
B00400	出售備供出售金融資產價款	1,627,583	852,337
B01300	出售以成本衡量之金融資產價款	11,211	-
B00600	取得無活絡市場之債務工具投資	-	( 147,063)
B00700	出售無活絡市場之債務工具投資	98,466	-
B01400	以成本衡量之金融資產減資退回股 款	-	1,193
B02700	購置不動產、廠房及設備	( 28,929)	( 31,844)
B02800	處分不動產、廠房及設備價款	100	589
B03800	存出保證金減少(增加)	2	( 1,511)
B04500	購置無形資產	( 5,756)	( 4,907)
B07600	收取之股利	<u>61,248</u>	<u>70,381</u>
BBBB	投資活動之淨現金流入	<u>300,572</u>	<u>87,000</u>
	籌資活動之現金流量		
C00100	短期借款增加	157,000	96,000
C04500	支付現金股利	( 111,010)	( 110,700)
C05800	支付非控制權益現金股利	( 42)	( 94)
CCCC	籌資活動之淨現金流入(出)	<u>45,948</u>	<u>( 14,794)</u>
DDDD	匯率變動對現金及約當現金之影響	( 57,151)	( 7,710)
EEEE	本年度現金及約當現金淨增加數	301,436	130,060
E00100	年初現金及約當現金餘額	<u>732,588</u>	<u>602,528</u>
E00200	年底現金及約當現金餘額	<u>\$ 1,034,024</u>	<u>\$ 732,588</u>

後附之附註係本合併財務報告之一部分。

董事長：

經理人：

會計主管：

偉詮電子股份有限公司及子公司

合併財務報告附註

民國 106 年及 105 年 1 月 1 日至 12 月 31 日

(除另註明外，金額以新台幣仟元為單位)

一、公司沿革

偉詮電子股份有限公司(以下稱「本公司」)於 78 年 7 月成立於新竹科學工業園區，並於同年 9 月開始營業，主要營業項目為研究、開發、生產、測試及銷售數位、類比混合式特殊應用積體電路、數位式及類比式積體電路等。

本公司股票自 89 年 9 月起在台灣證券交易所上市買賣。

本合併財務報告係以本公司之功能性貨幣新台幣表達。

二、通過財務報告之日期及程序

本合併財務報告於 107 年 3 月 14 日經董事會通過。

三、新發布及修訂準則及解釋之適用

- (一) 首次適用修正後之證券發行人財務報告編製準則及經金融監督管理委員會(以下稱「金管會」)認可並發布生效之國際財務報導準則(IFRS)、國際會計準則(IAS)、解釋(IFRIC)及解釋公告(SIC)(以下稱「IFRSs」)

除下列說明外，適用修正後之證券發行人財務報告編製準則及金管會認可並發布生效之 IFRSs 將不致造成本公司及由本公司所控制個體(以下稱「合併公司」)會計政策之重大變動：

1. 2010-2012 週期之年度改善

2010-2012 週期之年度改善修正 IFRS 2「股份基礎給付」、IFRS 3「企業合併」及 IFRS 8「營運部門」等若干準則。

IFRS 8 之修正係釐清若合併公司將具有相似經濟特性之營運部門彙總揭露，應於合併財務報告揭露管理階層於運用彙總基準時所作之判斷。此外，該修正亦釐清合併公司僅於部門資產定期提供予主要營運決策者時，始應揭露應報導部門資產總

額至企業資產總額之調節資訊。106年追溯適用IFRS 8之修正時，部門資訊揭露增加彙總基準判斷之說明。

106年追溯適用IFRS 13之修正時，折現之影響不重大之無設定利率短期應收款及應付款係按原始發票金額衡量。

IAS 24「關係人揭露」之修正係釐清，為合併公司提供主要管理階層服務之管理個體係屬合併公司之關係人，應揭露管理個體提供主要管理階層服務而致報導個體發生之已支付或應支付金額，惟無須揭露該等薪酬之組成類別。

## 2. 證券發行人財務報告編製準則之修正

該修正除配合金管會認可並發布生效之IFRSs新增若干會計項目及非金融資產減損揭露規定外，另配合國內實施IFRSs情形，強調若干認列與衡量規定，並新增關係人交易及商譽等揭露。

該修正規定，其他公司或機構與合併公司之董事長或總經理為同一人，或具有配偶或二親等以內關係者，除能證明不具控制或重大影響者外，係屬實質關係人。此外，該修正規定應揭露與合併公司進行重大交易之關係人名稱及關係，若單一關係人交易金額或餘額達合併公司各該項交易總額或餘額10%以上者，應按關係人名稱單獨列示。

106年追溯適用前述修正時，係增加關係人交易之揭露，請參閱附註三十。

### (二) 107年適用之證券發行人財務報告編製準則及金管會認可之IFRSs

新發布／修正／修訂準則及解釋	國際會計準則理事會(IASB)發布之生效日(註1)
「2014-2016週期之年度改善」	註2
IFRS 2之修正「股份基礎給付交易之分類與衡量」	2018年1月1日
IFRS 4之修正「於IFRS 4『保險合約』下IFRS 9『金融工具』之適用」	2018年1月1日
IFRS 9「金融工具」	2018年1月1日
IFRS 9及IFRS 7之修正「強制生效日及過渡揭露」	2018年1月1日
IFRS 15「客戶合約之收入」	2018年1月1日

(接次頁)



(承前頁)

<u>新發布 / 修正 / 修訂準則及解釋</u>	<u>國際會計準則理事會(IASB) 發布之生效日(註1)</u>
IFRS 15之修正「IFRS 15之闡釋」	2018年1月1日
IAS 7之修正「揭露倡議」	2017年1月1日
IAS 12之修正「未實現損失之遞延所得稅資產之 認列」	2017年1月1日
IAS 40之修正「投資性不動產之轉換」	2018年1月1日
IFRIC 22「外幣交易與預收付對價」	2018年1月1日

註1：除另註明外，上述新發布 / 修正 / 修訂準則或解釋係於各該日期以後開始之年度期間生效。

註2：IFRS 12之修正係追溯適用於2017年1月1日以後開始之年度期間；IAS 28之修正係追溯適用於2018年1月1日以後開始之年度期間。

#### 1. IFRS 9「金融工具」及相關修正

##### 金融資產之分類、衡量與減損

就金融資產方面，所有原屬於IAS 39「金融工具：認列與衡量」範圍內之金融資產後續衡量係以攤銷後成本衡量或以公允價值衡量。IFRS 9對金融資產之分類規定如下。

合併公司投資之債務工具，若其合約現金流量完全為支付本金及流通在外本金金額之利息，以收取合約現金流量為目的之經營模式而持有該金融資產，則該金融資產係以攤銷後成本衡量。此類金融資產後續係按有效利率認列利息收入於損益，並持續評估減損，減損損益認列於損益。

合併公司投資非屬前述條件之金融資產，係以公允價值衡量，公允價值變動認列於損益。惟合併公司得選擇於原始認列時，將非持有供交易之權益投資指定為透過其他綜合損益按公允價值衡量。此類金融資產除股利收益認列於損益外，其他相關利益及損失係認列於其他綜合損益，後續無須評估減損，累積於其他綜合損益之公允價值變動亦不重分類至損益。

合併公司以 106 年 12 月 31 日持有之金融資產與當日所存在之事實及情況，評估下列金融資產之分類與衡量將因適用 IFRS 9 而改變：

- (1) 分類為備供出售金融資產之上市（櫃）及興櫃股票與未上市（櫃）股票投資，依 IFRS 9 分類為透過損益按公允價值衡量，公允價值變動認列於損益。或依 IFRS 9 選擇指定為透過其他綜合損益按公允價值衡量，公允價值變動係累計於其他權益，於投資處分時不再重分類至損益，而將直接轉入保留盈餘。

另外，以成本衡量之未上市（櫃）股票投資依 IFRS 9 應改按公允價值衡量。

- (2) 分類為無活絡市場之債務工具投資並按攤銷後成本衡量之債券投資，其原始認列時之合約現金流量完全為支付本金及流通在外本金金額之利息，且其經營模式係收取合約現金流量，依 IFRS 9 將分類為按攤銷後成本衡量。

IFRS 9 採用「預期信用損失模式」認列金融資產之減損。以攤銷後成本衡量之金融資產，應認列備抵損失。若金融資產之信用風險自原始認列後並未顯著增加，則備抵損失係按未來 12 個月之預期信用損失衡量。若金融資產之信用風險自原始認列後已顯著增加且非低信用風險，則備抵損失係按剩餘存續期間之預期信用損失衡量。但未包括重大財務組成部分之應收帳款必須按存續期間之預期信用損失衡量備抵損失。

此外，原始認列時已有信用減損之金融資產，合併公司考量原始認列時之預期信用損失以計算信用調整後之有效利率，後續備抵損失則按後續預期信用損失累積變動數衡量。

合併公司初步評估對於應收帳款將適用簡化作法，以存續期間預期信用損失衡量備抵損失。合併公司評估債務工具投資之信用風險自原始認列後是否顯著增加，以決定將採 12 個月或存續期間預期信用損失衡量備抵損失。合併公司預期適用 IFRS 9 預期信用損失模式將使金融資產之信用損失更早認列。

合併公司選擇於適用 IFRS 9 金融資產之分類、衡量與減損規定時不重編 106 年度比較資訊，首次適用之累積影響數將認列於首次適用日，並將揭露適用 IFRS 9 之分類變動及調節資訊。

追溯適用 IFRS 9 金融資產分類、衡量與減損規定，對 107 年 1 月 1 日資產、負債及權益之影響預計如下：

資產、負債及權益之影響	106年12月31日 帳面金額	首次適用 之調整	107年1月1日 調整後帳面金額
備供出售金融資產—流動	\$ 1,582,266	(\$ 1,582,266)	\$ -
無活絡市場之債務工具投資—非流動	48,597	( 48,597)	-
以成本衡量之金融資產—非流動	41,589	( 41,589)	-
透過損益按公允價值衡量之金融資產—流動	-	1,582,266	1,582,266
按攤銷後成本衡量之金融資產—非流動	-	48,597	48,597
透過其他綜合損益按公允價值衡量之金融資產—非流動	-	38,724	38,724
透過損益按公允價值衡量之金融資產—非流動	-	2,865	2,865
資產影響	<u>\$ 1,672,452</u>	<u>\$ -</u>	<u>\$ 1,672,452</u>
保留盈餘	\$ 373,911	\$ 216,247	\$ 590,158
備供出售金融資產未實現利益（損失）	207,926	( 207,926)	-
其他權益—透過其他綜合損益按公允價值衡量之金融資產未實現損益	-	( 8,321)	( 8,321)
權益影響	<u>\$ 581,837</u>	<u>\$ -</u>	<u>\$ 581,837</u>

## 2. IFRS 15「客戶合約之收入」及相關修正

IFRS 15 係規範來自客戶合約之收入認列原則，該準則將取代 IAS 18「收入」、IAS 11「建造合約」及相關解釋。

合併公司於適用 IFRS 15 時，係以下列步驟認列收入：

- (1) 辨認客戶合約；
- (2) 辨認合約中之履約義務；
- (3) 決定交易價格；
- (4) 將交易價格分攤至合約中之履約義務；及
- (5) 於滿足履約義務時認列收入。

收入認列金額、已收及應收金額之淨結果將認列為合約資產（負債）。

若簽訂之合約係不可取消，合併公司將於具無條件收款權時同時認列應收款及合約負債。適用 IFRS 15 前，實務上係於收款時認列預收收入。

合併公司選擇僅對 107 年 1 月 1 日尚未完成之合約追溯適用 IFRS 15，相關累積影響數將調整於該日保留盈餘。

此外，合併公司將揭露 107 年若仍繼續適用現行會計處理，其與適用 IFRS 15 之差異說明。

追溯適用 IFRS 15 對 107 年 1 月 1 日資產、負債及權益之影響預計如下：

	106年12月31日 帳面金額	首次適用 之調整	107年1月1日 調整後帳面金額
資產影響	\$ -	\$ -	\$ -
預收貨款	\$ 1,890	(\$ 1,890)	\$ -
合約負債—流動	-	1,890	1,890
負債影響	\$ 1,890	\$ -	\$ 1,890
權益影響	\$ -	\$ -	\$ -

## 3. IAS 12 之修正「未實現損失之遞延所得稅資產之認列」

IAS 12 之修正主要係釐清，除非稅法限制可減除暫時性差異所能減除之收益類型而應就同類型可減除暫時性差異評估是

否認列遞延所得稅資產，否則應就所有可減除暫時性差異一併評估。於評估是否認列遞延所得稅資產時，若有足夠證據顯示合併公司很有可能以高於帳面金額回收資產，則估計未來課稅所得所考慮之資產回收金額不限於其帳面金額，且未來課稅所得之估計應排除因可減除暫時性差異迴轉所產生之影響。

於評估遞延所得稅資產時，合併公司原係以帳面金額作為資產回收金額以估計未來課稅所得，107 年將追溯適用前述修正。

#### 4. IFRIC 22 「外幣交易與預收付對價」

IAS 21 規定外幣交易之原始認列，應以外幣金額依交易日功能性貨幣與外幣間之即期匯率換算為功能性貨幣記錄。IFRIC 22 進一步說明若企業於原始認列非貨幣性資產或負債前已預付或預收對價，應以原始認列預收付對價之日作為交易日。

合併公司將自 107 年 1 月 1 日推延適用 IFRIC 22。

除上述影響外，截至本合併財務報告通過發布日止，合併公司評估其他準則、解釋之修正將不致對財務狀況與財務績效造成重大影響。

### (三) IASB 已發布但尚未經金管會認可並發布生效之 IFRSs

新發布 / 修正 / 修訂準則及解釋	IASB 發布之生效日(註1)
「2015-2017 週期之年度改善」	2019 年 1 月 1 日
IFRS 9 之修正「具負補償之提前還款特性」	2019 年 1 月 1 日 (註2)
IFRS 10 及 IAS 28 之修正「投資者與其關聯企業或合資間之資產出售或投入」	未 定
IFRS 16 「租賃」	2019 年 1 月 1 日 (註3)
IFRS 17 「保險合約」	2021 年 1 月 1 日
IAS 19 之修正「計畫修正、縮減或清償」	2019 年 1 月 1 日 (註4)
IAS 28 之修正「對關聯企業及合資之長期權益」	2019 年 1 月 1 日
IFRIC 23 「所得稅之不確定性之處理」	2019 年 1 月 1 日

註 1：除另註明外，上述新發布 / 修正 / 修訂準則或解釋係於各該日期以後開始之年度期間生效。

註 2：金管會允許合併公司得選擇提前於 107 年 1 月 1 日適用此項修正。

註 3：金管會於 106 年 12 月 19 日宣布我國企業應自 108 年 1 月 1 日適用 IFRS 16。

註 4：2019 年 1 月 1 日以後發生之計畫修正、縮減或清償適用此項修正。

#### 1. IFRS 16「租賃」

IFRS 16 係規範租賃之會計處理，該準則將取代 IAS 17「租賃」及相關解釋。

於適用 IFRS 16 時，若合併公司為承租人，除低價值標的資產租賃及短期租賃得選擇採用類似 IAS 17 之營業租賃處理外，其他租賃皆應於合併資產負債表上認列使用權資產及租賃負債。合併綜合損益表應分別表達使用權資產之折舊費用及租賃負債按有效利息法所產生之利息費用。在合併現金流量表中，償付租賃負債之本金金額表達為籌資活動，支付利息部分則列為籌資活動。

對於合併公司為出租人之會計處理預計無重大影響。

IFRS 16 生效時，合併公司得選擇追溯適用至比較期間或將首次適用之累積影響數認列於首次適用日。

#### 2. IFRIC 23「所得稅之不確定性之處理」

IFRIC 23 釐清當所得稅處理存在不確定性時，合併公司須假設稅務主管機關將可取具所有相關資料進行審查，若判斷其申報之所得稅處理很有可能被稅務主管機關接受，合併公司對於課稅所得、課稅基礎、未使用課稅損失、未使用課稅抵減及稅率之決定必須與申報所得稅時所採用之所得稅處理一致。若稅務主管機關並非很有可能接受申報之所得稅處理，合併公司須採最可能金額或預期值（應採兩者中較能預測不確定性最終結果之方法）評估。若事實及情況改變，合併公司須重評估其判斷與估計。

合併公司得在不使用後見之明之前提下追溯適用 IFRIC 23，或將追溯適用 IFRIC 23 之累積影響數認列於首次適用日。

### 3. IAS 19 之修正「計畫修正、縮減或清償」

該修正規定，發生計畫修正、縮減或清償時，應以發生時用以再衡量淨確定福利負債（資產）之精算假設來決定該年度剩餘期間之當期服務成本及淨利息。此外，該修正釐清計畫修正、縮減或清償對資產上限相關規定之影響。前述修正將推延適用。

除上述影響外，截至本合併財務報告通過發布日止，合併公司仍持續評估其他準則、解釋之修正對財務狀況與財務績效之影響，相關影響待評估完成時予以揭露。

## 四、重大會計政策之彙總說明

### (一) 遵循聲明

本合併財務報告係依照證券發行人財務報告編製準則及經金管會認可並發布生效之 IFRSs 編製。

### (二) 編製基礎

除按公允價值衡量之金融工具及按確定福利義務現值減除計畫資產公允價值認列之境確定福利負債外，本合併財務報告係依歷史成本基礎編製。

公允價值衡量依照相關輸入值之可觀察程度及重要性分為第 1 等級至第 3 等級：

1. 第 1 等級輸入值：係指於衡量日可取得之相同資產或負債於活絡市場之報價（未經調整）。
2. 第 2 等級輸入值：係指除第 1 等級之報價外，資產或負債直接（亦即價格）或間接（亦即由價格推導而得）之可觀察輸入值。
3. 第 3 等級輸入值：係指資產或負債之不可觀察之輸入值。

### (三) 資產與負債區分流動與非流動之標準

流動資產包括：

1. 主要為交易目的而持有之資產；
2. 預期於資產負債表日後 12 個月內實現之資產；及
3. 現金及約當現金（但不包括於資產負債表日後逾 12 個月用以交換或清償負債而受到限制者）。

流動負債包括：

1. 主要為交易目的而持有之負債；
2. 於資產負債表日後 12 個月內到期清償之負債，以及
3. 不能無條件將清償期限遞延至資產負債表日後至少 12 個月之負債。

非屬上述流動資產或流動負債者，係分類為非流動資產或非流動負債。

#### (四) 合併基礎

本合併財務報告係包含本公司及由本公司所控制個體（子公司）之財務報告。子公司之財務報告已予調整，以使其會計政策與合併公司之會計政策一致。於編製合併財務報告時，各個體間之交易、帳戶餘額、收益及費損已全數予以銷除。子公司之綜合損益總額係歸屬至本公司業主及非控制權益，即使非控制權益因而成為虧損餘額。

當合併公司對子公司所有權權益之變動未導致喪失控制者，係作為權益交易處理。合併公司及非控制權益之帳面金額已予調整，以反映其於子公司相對權益之變動。非控制權益之調整金額與所支付或收取對價之公允價值間之差額，係直接認列為權益且歸屬於本公司業主。

子公司明細、持股比率及營業項目，參閱附註十二暨附表四及五。

#### (五) 外 幣

各個體編製財務報告時，以個體功能性貨幣以外之貨幣（外幣）交易者，依交易日匯率換算為功能性貨幣記錄。

外幣貨幣性項目於每一資產負債表日以收盤匯率換算。因交割貨幣性項目或換算貨幣性項目產生之兌換差額，於發生當年度認列於損益。

以公允價值衡量之外幣非貨幣性項目係以決定公允價值當日之匯率換算，所產生之兌換差額列為當期損益，惟屬公允價值變動認列於其他綜合損益者，其產生之兌換差額列於其他綜合損益。



以歷史成本衡量之外幣非貨幣性項目係以交易日之匯率換算，不再重新換算。

於編製合併財務報告時，國外營運機構（包含營運所在國家或使用之貨幣與本公司不同之子公司）之資產及負債以每一資產負債表日匯率換算為新台幣。收益及費損項目係以當期平均匯率換算，所產生之兌換差額列於其他綜合損益。

#### (六) 存 貨

存貨包括原料、在製品、製成品及商品。存貨係以成本與淨變現價值孰低衡量，比較成本與淨變現價值時除同類別存貨外係以個別項目為基礎。淨變現價值係指在正常情況下之估計售價減除至完工尚需投入之估計成本及完成出售所需之估計成本後之餘額。存貨成本之計算係採加權平均法。

#### (七) 不動產、廠房及設備

不動產、廠房及設備（包含融資租賃所持有之資產）係以成本認列，後續以成本減除累計折舊後之金額衡量。

自有土地不提列折舊。

不動產、廠房及設備於耐用年限內按直線基礎，對每一重大部分單獨提列折舊。合併公司至少於每一年度結束日對估計耐用年限、殘值及折舊方法進行檢視。

不動產、廠房及設備除列時，淨處分價款與該資產帳面金額間之差額認列於損益。

#### (八) 無形資產

##### 1. 單獨取得

單獨取得之有限耐用年限無形資產原始以成本衡量，後續係以成本減除累計攤銷後之金額衡量。無形資產於耐用年限內按直線基礎進行攤銷，並且至少於每一年度結束日對估計耐用年限、殘值及攤銷方法進行檢視。

##### 2. 除 列

無形資產除列時，淨處分價款與該資產帳面金額間之差額係認列於當年度損益。

## (九) 有形及無形資產之減損

合併公司於每一資產負債表日評估是否有任何跡象顯示有形及無形資產可能已減損。若有任一減損跡象存在，則估計該資產之可回收金額。倘無法估計個別資產之可回收金額，合併公司估計該資產所屬現金產生單位之可回收金額。

可回收金額為公允價值減出售成本與其使用價值之較高者。個別資產或現金產生單位之可回收金額若低於其帳面金額時，將該資產或現金產生單位之帳面金額調減至其可回收金額，減損損失係認列於損益。

當減損損失於後續迴轉時，該資產或現金產生單位之帳面金額調增至修訂後之可回收金額，惟增加後之帳面金額以不超過該資產或現金產生單位若未於以前年度認列減損損失時所決定之帳面金額（減除攤銷或折舊）。減損損失之迴轉係認列於損益。

## (十) 金融工具

金融資產與金融負債於合併公司成為該工具合約條款之一方時認列於合併資產負債表。

原始認列金融資產與金融負債時，若金融資產或金融負債非屬透過損益按公允價值衡量者，係按公允價值加計直接可歸屬於取得或發行金融資產或金融負債之交易成本衡量。直接可歸屬於取得或發行透過損益按公允價值衡量之金融資產或金融負債之交易成本，則立即認列為損益。

### 1. 金融資產

金融資產之慣例交易係採交易日會計認列及除列。

#### (1) 衡量種類

合併公司所持有之金融資產種類為備供出售金融資產與放款及應收款。

##### A. 備供出售金融資產

備供出售金融資產係非衍生金融資產被指定為備供出售，或未被分類為放款及應收款、持有至到期日投資或透過損益按公允價值衡量之金融資產。

備供出售金融資產係按公允價值衡量，備供出售貨幣性金融資產帳面金額之變動中屬外幣兌換損益與以有效利息法計算之利息收入，以及備供出售權益投資之股利，係認列於損益。其餘備供出售金融資產帳面金額之變動係認列於其他綜合損益，於投資處分或確定減損時重分類為損益。

備供出售權益投資之股利於合併公司收款之權利確立時認列。

備供出售金融資產若屬無活絡市場公開報價且公允價值無法可靠衡量之權益工具投資，及與此種無報價權益工具連結且須以交付該等權益工具交割之衍生工具，後續係以成本減除減損損失後之金額衡量，並單獨列為「以成本衡量之金融資產」。該等金融資產於後續能可靠衡量公允價值時，係按公允價值再衡量，其帳面金額與公允價值間之差額認列於其他綜合損益，若有減損時，則認列於損益。

#### B. 放款及應收款

放款及應收款（包括應收帳款、現金及約當現金、其他應收款及無活絡市場之債務工具投資）係採用有效利息法按攤銷後成本減除減損損失後之金額衡量，惟短期應收帳款之利息認列不具重大性之情況除外。

約當現金係具高度流動性、可隨時轉換成定額現金且價值變動風險甚小之定期存款，係用於滿足短期現金承諾。

#### (2) 金融資產之減損

除透過損益按公允價值衡量之金融資產外，合併公司係於每一資產負債表日評估其他金融資產是否有減損客觀證據，當有客觀證據顯示，因金融資產原始認列後發生之單一或多項事項，致使金融資產之估計未來現金流量受損失者，該金融資產即已發生減損。

按攤銷後成本列報之金融資產，如應收帳款及其他應收款，該資產經個別評估未有客觀減損證據，另再集體評估減損。應收款集體存在之客觀減損證據可能包含合併公司過去收款經驗、該組合之延遲付款增加情況，以及與應收款拖欠有關之可觀察全國性或區域性經濟情勢變化。

按攤銷後成本列報之金融資產之減損損失金額係該資產帳面金額與估計未來現金流量按該金融資產原始有效利率折現之現值間之差額。

按攤銷後成本列報之金融資產於後續期間減損損失金額減少，且經客觀判斷該減少與認列減損後發生之事項有關，則先前認列之減損損失直接或藉由調整備抵帳戶予以迴轉認列於損益，惟該迴轉不得使金融資產帳面金額超過若未認列減損情況下於迴轉日應有之攤銷後成本。

當備供出售權益投資之公允價值低於成本且發生大幅或持久性下跌時，係為客觀減損證據。

其他金融資產客觀減損證據包含發行人或債務人之重大財務困難、違約（例如利息或本金支付之延滯或不償付）、債務人將進入破產或其他財務重整之可能性大增或由於財務困難而使金融資產之活絡市場消失。

當備供出售金融資產發生減損時，原先已認列於其他綜合損益之累計損失金額將重分類至損益。

備供出售權益工具投資已認列於損益之減損損失不得透過損益迴轉。任何認列減損損失後之公允價值回升金額係認列於其他綜合損益。備供出售債務工具之公允價值若於後續期間增加，而該增加能客觀地連結至減損損失認列於損益後發生之事項，則減損損失予以迴轉並認列於損益。

以成本衡量之金融資產之減損損失金額係該資產帳面金額與估計未來現金流量按類似金融資產之現時市場報酬率折現之現值間之差額。此種減損損失於後續期間不得迴轉。

所有金融資產之減損損失係直接自金融資產之帳面金額中扣除，惟應收帳款及其他應收款係藉由備抵帳戶調降其帳面金額。當判斷應收帳款及其他應收款無法收回時，係沖銷備抵帳戶。原先已沖銷而後續收回之款項則貸記備抵帳戶。除因應收帳款及其他應收款無法收回而沖銷備抵帳戶外，備抵帳戶帳面金額之變動認列於損益。

### (3) 金融資產之除列

合併公司僅於對來自金融資產現金流量之合約權利失效，或已移轉金融資產且該資產所有權之幾乎所有風險及報酬已移轉予其他企業時，始將金融資產除列。

於一金融資產整體除列時，其帳面金額與所收取對價加計已認列於其他綜合損益之任何累計利益或損失之總和間之差額係認列於損益。

## 2. 權益工具

合併公司發行之權益工具係依據合約協議之實質與金融負債及權益工具之定義分類為金融負債或權益。

合併公司發行之權益工具係以取得之價款扣除直接發行成本後之金額認列。

## 3. 金融負債

### (1) 後續衡量

合併公司所有金融負債係以有效利息法按攤銷後成本衡量。

### (2) 金融負債之除列

除列金融負債時，其帳面金額與所支付對價（包含任何所移轉之非現金資產或承擔之負債）間之差額認列為損益。

## (十一) 負債準備

認列為負債準備之金額係考量義務之風險及不確定性，而為資產負債表日清償義務所需支出之最佳估計。負債準備係以清償義務之估計現金流量折現值衡量。

## (十二) 收入認列

收入係按已收或應收對價之公允價值衡量，並扣除估計之客戶退貨、折扣及其他類似之折讓。銷貨退回係依據以往經驗及其他攸關因素合理估計未來之退貨金額提列。

### 1. 商品之銷售

銷售商品係於下列條件完全滿足時認列收入：

- (1) 合併公司已將商品所有權之重大風險及報酬移轉予買方；
- (2) 合併公司對於已經出售之商品既不持續參與管理，亦未維持有效控制；
- (3) 收入金額能可靠衡量；
- (4) 與交易有關之經濟效益很有可能流入合併公司；及
- (5) 與交易有關之已發生或將發生之成本能可靠衡量。

### 2. 勞務之提供

勞務收入係於勞務提供時予以認列。

依合約提供勞務所產生之收入，係於勞務提供予買受人後予以認列。

### 3. 股利收入及利息收入

投資所產生之股利收入係於股東收款之權利確立時認列，惟前提係與交易有關之經濟效益很有可能流入合併公司，且收入金額能可靠衡量。

金融資產之利息收入係於經濟效益很有可能流入合併公司，且收入金額能可靠衡量時認列。利息收入係依時間之經過按流通在外本金與所適用之有效利率採應計基礎認列。

## (十三) 租賃

當租賃條款係移轉附屬於資產所有權之幾乎所有風險與報酬予承租人，則將其分類為融資租賃，所有其他租賃則分類為營業租賃。

### 1. 合併公司為出租人

營業租賃之租賃收益係按直線基礎於相關租賃期間內認列為收益。

## 2. 合併公司為承租人

營業租賃給付係按直線基礎於租賃期間內認列為費用。

### (十四) 借款成本

借款成本係於發生當年度認列為損益。

### (十五) 員工福利

#### 1. 短期員工福利

短期員工福利相關負債係以換取員工服務而預期支付之非折現金額衡量。

#### 2. 退職後福利

確定提撥退休計畫之退休金係於員工提供服務期間將應提撥之退休金數額認列為費用。

確定福利退休計畫之確定福利成本（含服務成本、淨利息及再衡量數）係採預計單位福利法精算當期服務成本及淨確定福利負債淨利息於發生時認列為員工福利費用。再衡量數（含精算損益及扣除利息後之計畫資產報酬）於發生時認列於其他綜合損益並列入保留盈餘，後續期間不重分類至損益。

淨確定福利負債係確定福利退休計畫之提撥短絀。

### (十六) 股份基礎給付協議

給予員工之限制員工權利股票係按給與日權益工具之公允價值及預期既得之最佳估計數量，於既得期間內以直線基礎認列費用，並同時調整其他權益（員工未賺得酬勞）。若其於給與日立即既得，係於給與日全數認列費用。

本公司發行限制員工權利股票時，係於給與日認列其他權益（員工未賺得酬勞），並同時調整資本公積－限制員工權利股票。若屬有償發行，且約定員工離職時須退還價款者，應認列相關應付款。

本公司於每一資產負債表日修正預期既得之限制員工權利股票估計數量。若有修正原估計數量，其影響數係認列為損益，使累計費用反映修正之估計數，並相對調整資本公積－限制員工權利股票。

## (十七) 所得稅

所得稅費用係當期所得稅及遞延所得稅之總和。

### 1. 當期所得稅

依所得稅法規定計算之未分配盈餘加徵 10% 所得稅列為股東會決議年度之所得稅費用。

以前年度應付所得稅之調整，列入當期所得稅。

### 2. 遞延所得稅

遞延所得稅係依合併財務報表帳載資產及負債帳面金額與計算課稅所得之課稅基礎二者所產生之暫時性差異計算。

遞延所得稅負債一般係就所有應課稅暫時性差異予以認列，而遞延所得稅資產則於很有可能具有課稅所得以供可減除暫時性差異及研究發展等支出所產生之所得稅抵減使用時認列。

與投資子公司相關之應課稅暫時性差異皆認列遞延所得稅負債，惟合併公司若可控制暫時性差異迴轉之時點，且該暫時性差異很有可能於可預見之未來不會迴轉者除外。與此類投資有關之可減除暫時性差異，僅於其很有可能具有足夠課稅所得用以實現暫時性差異，且於可預見之未來預期將迴轉的範圍內，予以認列遞延所得稅資產。

遞延所得稅資產之帳面金額於每一資產負債表日予以重新檢視，並針對已不再很有可能具有足夠之課稅所得以供其回收所有或部分資產者，調減帳面金額。原未認列為遞延所得稅資產者，亦於每一資產負債表日予以重新檢視，並在未來很有可能產生課稅所得以供其回收所有或部分資產者，調增帳面金額。

遞延所得稅資產及負債係以預期負債清償或資產實現當期之稅率衡量，該稅率係以資產負債表日已立法或已實質性立法之稅率及稅法為基礎。遞延所得稅負債及資產之衡量係反映合併於資產負債表日預期回收或清償其資產及負債帳面金額之方式所產生之租稅後果。



### 3. 本年度之當期及遞延所得稅

當期及遞延所得稅係認列於損益，惟與認列於其他綜合損益或直接計入權益之項目相關之當期及遞延所得稅係分別認列於其他綜合損益或直接計入權益。

## 五、重大會計判斷、估計及假設不確定性之主要來源

合併公司於採用會計政策時，對於不易自其他來源取得相關資訊者，管理階層必須基於歷史經驗及其他攸關之因素作出相關之判斷、估計及假設。實際結果可能與估計有所不同。

管理階層將對估計與基本假設持續檢視。若估計之修正僅影響當期，則於修正當期認列；若會計估計之修正同時影響當期及未來期間，則於修正當期及未來期間認列。

### (一) 應收帳款之估計減損

當有客觀證據顯示減損跡象時，合併公司會考量未來現金流量之估計。減損損失之金額係以該資產之帳面金額及估計未來現金流量（排除尚未發生之未來信用損失）按該金融資產之原始有效利率折現之現值間的差額衡量。若未來實際現金流量少於預期，可能會產生重大減損損失。

截至 106 年及 105 年 12 月 31 日止，應收帳款帳面金額分別為 757,734 仟元及 653,182 仟元（分別扣除備抵呆帳 2,050 仟元及 153 仟元後之淨額）。

### (二) 存貨之減損

存貨淨變現價值係正常營業過程中之估計售價減除至完工尚需投入之估計成本及完成出售所需之估計成本後之餘額估計，該等估計係依目前市場狀況及類似產品之歷史銷售經驗評估，市場情況之改變可能重大影響該等估計結果。

截至 106 年及 105 年 12 月 31 日，合併公司存貨之帳面金額分別為 426,677 仟元及 339,314 仟元。

### (三) 確定福利計畫之認列

確定福利退休計畫應認列之確定福利成本及淨確定福利負債係使用預計單位福利法進行精算評價，其採用之精算假設包括折現率及薪資預期增加率等估計，若該等估計因市場與經濟情況之改變而有所變動，可能會重大影響應認列之費用與負債金額。

### 六、現金及約當現金

	<u>106年12月31日</u>	<u>105年12月31日</u>
庫存現金及週轉金	\$ 422	\$ 614
銀行支票及活期存款	257,747	340,462
約當現金		
銀行定期存款	<u>775,855</u>	<u>391,512</u>
	<u>\$ 1,034,024</u>	<u>\$ 732,588</u>

### 七、備供出售金融資產

	<u>106年12月31日</u>	<u>105年12月31日</u>
<u>流動</u>		
國內投資		
上市(櫃)公司股票	<u>\$ 1,582,266</u>	<u>\$ 1,395,463</u>

### 八、以成本衡量之金融資產

	<u>106年12月31日</u>	<u>105年12月31日</u>
<u>非流動</u>		
國內未上市(櫃)普通股	<u>\$ 41,589</u>	<u>\$ 54,633</u>
依金融資產衡量種類區分		
備供出售金融資產	<u>\$ 41,589</u>	<u>\$ 54,633</u>

合併公司所持有之上述未上市(櫃)股票投資，於資產負債表日係按成本減除減損損失衡量，因其公允價值合理估計數之區間重大且無法合理評估各種估計之機率，致合併公司管理階層認為其公允價值無法可靠衡量。

合併公司於105年度依投資 WELTREND KOREA CO., LTD.、光碁科技股份有限公司及動信科技股份有限公司相關可回收金額評估，分別認列減損損失 1,704 仟元、2,357 仟元及 2,113 仟元。

合併公司於 105 年度收到冠德光電股份有限公司減資退還股款 1,193 仟元。

合併公司於 106 年度依投資動信科技股份有限公司及安慶創新投資股份有限公司相關可回收金額評估，分別認列減損損失 2,595 仟元及 623 仟元。

合併公司於 106 年度出售帳面金額 9,826 仟元之以成本衡量之金融資產，並認列處分利益 1,385 仟元。

以成本衡量之金融資產無提供擔保、質押借款或其他依約定受限制使用者。

#### 九、無活絡市場之債務工具投資

	<u>106年12月31日</u>	<u>105年12月31日</u>
<u>非流動</u>		
質押定存單	<u>\$ 48,597</u>	<u>\$147,063</u>

無活絡市場之債務工具投資質押之資訊，參閱附註三一。

#### 十、應收票據、應收帳款及其他應收款

	<u>106年12月31日</u>	<u>105年12月31日</u>
<u>應收票據</u>		
應收票據—因營業而發生	<u>\$ 26,815</u>	<u>\$ 25,585</u>
<u>應收帳款</u>		
應收帳款	\$759,784	\$653,335
減：備抵呆帳	( <u>2,050</u> )	( <u>153</u> )
	<u>\$757,734</u>	<u>\$653,182</u>
<u>其他應收款</u>		
應收處分投資款	\$ 86,672	\$ 34,201
應收退稅款	5,098	10,212
其他	<u>152</u>	<u>1,647</u>
	<u>\$ 91,922</u>	<u>\$ 46,060</u>

##### (一) 應收票據及帳款

合併公司對商品銷售之平均授信期間為月結 15 至 120 天，應收帳款不予計息。於決定應收帳款可回收性時，合併公司考量應收帳款自原始授信日至資產負債表日信用品質之任何改變。其備抵呆帳係分別就各交易對象，參考交易對方過去拖欠記錄及分析其財務狀

況及就組合基礎評估歷史呆帳發生率評估整體呆帳金額，以估計無法回收之金額。

在接受新客戶之前，合併公司係透過業務單位填具授信申請單，經主管單位審核會簽相關單位，並評估該潛在客戶之信用品質，以設定該客戶之信用額度。客戶之信用額度及評等每年參考客戶經營績效、往來金額及時間等因素作不定期檢討或更新。

於資產負債表日已逾期但合併公司尚未認列備抵呆帳之應收帳款，因其信用品質並未重大改變，合併公司管理階層認為仍可回收其金額，截至 106 年 12 月 31 日止，合併公司對該等應收帳款並未持有任何擔保品或其他信用增強保障。

應收帳款之帳齡分析如下：

	106年12月31日	105年12月31日
未逾期	\$743,305	\$630,490
60天以下	14,067	9,792
61至90天	2	6,531
91天至120天	3	3,299
120天以上	<u>2,407</u>	<u>3,223</u>
合計	<u>\$759,784</u>	<u>\$653,335</u>

以上係以逾期天數為基準進行之帳齡分析。

已逾期但未減損應收帳款之帳齡分析如下：

	106年12月31日	105年12月31日
60天以下	\$ 14,067	\$ 9,792
61至90天	2	6,531
91天至120天	3	3,299
120天以上	<u>357</u>	<u>3,070</u>
合計	<u>\$ 14,429</u>	<u>\$ 22,692</u>

以上係以逾期天數為基準進行之帳齡分析。

應收帳款之備抵呆帳變動資訊如下：

	個 別 評 估 之 減 損 損 失	集 體 評 估 之 減 損 損 失	合 計
105年1月1日餘額	\$ 1,342	\$ 346	\$ 1,688
減：本年度迴轉呆帳費用	-	( 193)	( 193)
減：本年度實際沖銷	( 1,342)	-	( 1,342)
105年12月31日餘額	<u>\$ -</u>	<u>\$ 153</u>	<u>\$ 153</u>
106年1月1日餘額	\$ -	\$ 153	\$ 153
加：本年度提列呆帳費用	1,870	27	1,897
106年12月31日餘額	<u>\$ 1,870</u>	<u>\$ 180</u>	<u>\$ 2,050</u>

截至106年及105年12月31日止，備抵呆帳金額其中包括因處於重大財務困難或清算之個別已減損應收帳款。合併公司對個別判定已減損應收帳款餘額並未持有任何擔保品。

#### 十一、存 貨

	106年12月31日	105年12月31日
商 品	\$162,246	\$131,565
製 成 品	94,407	80,143
在 製 品	156,291	92,660
原 料	11,733	34,946
	<u>\$424,677</u>	<u>\$339,314</u>

106及105年度與存貨相關之營業成本分別1,779,340仟元及1,546,413仟元。106及105年度之營業成本分別包括存貨跌價損失21,917仟元及35,786仟元。

#### 十二、子 公 司

本合併財務報告編製主體如下：

投資公司名稱	子 公 司 名 稱	業 務 性 質	所 持 股 權 百 分 比	
			106年 12月31日	105年 12月31日
本公司	英屬維京群島商偉詮國際公司	投 資	100%	100%
	盈銓投資股份有限公司	投 資	98%	98%
英屬維京群島商偉詮國際公司	東莞普矽電子有限公司	從事電子零件進出口及一般進出口貿易業務	100%	100%

### 十三、不動產、廠房及設備

	土	地	房屋及設備	機器設備	運輸設備	租賃改良	什項設備	合 計
<u>成 本</u>								
105年1月1日餘額	\$	94,720	\$ 92,853	\$ 296,398	\$ 16,709	\$ 69,644	\$ 28,726	\$ 599,050
增 添	-	-	-	29,386	1,410	371	677	31,844
處 分	-	-	-	( 27,586)	( 6,341)	( 34,117)	( 4,319)	( 72,363)
淨兌換差額	-	-	-	-	-	( 3)	( 57)	( 60)
105年12月31日餘額	\$	<u>94,720</u>	\$ <u>92,853</u>	\$ <u>298,198</u>	\$ <u>11,778</u>	\$ <u>35,895</u>	\$ <u>25,027</u>	\$ <u>558,471</u>
<u>累計折舊</u>								
105年1月1日餘額	\$	-	\$ 28,317	\$ 261,435	\$ 12,887	\$ 53,025	\$ 22,878	\$ 378,542
折舊費用	-	-	2,523	29,678	1,091	5,589	2,425	41,306
處 分	-	-	-	( 27,586)	( 6,341)	( 34,117)	( 4,316)	( 72,360)
淨兌換差額	-	-	-	-	-	( 3)	( 43)	( 46)
105年12月31日餘額	\$	<u>-</u>	\$ <u>30,840</u>	\$ <u>263,527</u>	\$ <u>7,637</u>	\$ <u>24,494</u>	\$ <u>20,944</u>	\$ <u>347,442</u>
105年12月31日淨額	\$	<u>94,720</u>	\$ <u>62,013</u>	\$ <u>34,671</u>	\$ <u>4,141</u>	\$ <u>11,401</u>	\$ <u>4,083</u>	\$ <u>211,029</u>
<u>成 本</u>								
106年1月1日餘額	\$	94,720	\$ 92,853	\$ 298,198	\$ 11,778	\$ 35,895	\$ 25,027	\$ 558,471
增 添	-	-	439	27,095	-	-	1,395	28,929
處 分	-	-	-	( 30,054)	-	-	( 288)	( 30,342)
淨兌換差額	-	-	-	-	-	( 1)	( 12)	( 13)
106年12月31日餘額	\$	<u>94,720</u>	\$ <u>93,292</u>	\$ <u>295,239</u>	\$ <u>11,778</u>	\$ <u>35,894</u>	\$ <u>26,122</u>	\$ <u>557,045</u>
<u>累計折舊</u>								
106年1月1日餘額	\$	-	\$ 30,840	\$ 263,527	\$ 7,637	\$ 24,494	\$ 20,944	\$ 347,442
折舊費用	-	-	2,574	28,218	1,029	3,562	2,204	37,587
處 分	-	-	-	( 30,054)	-	-	( 288)	( 30,342)
淨兌換差額	-	-	-	-	-	-	( 11)	( 11)
106年12月31日餘額	\$	<u>-</u>	\$ <u>33,414</u>	\$ <u>261,691</u>	\$ <u>8,666</u>	\$ <u>28,056</u>	\$ <u>22,849</u>	\$ <u>354,676</u>
106年12月31日淨額	\$	<u>94,720</u>	\$ <u>59,878</u>	\$ <u>33,548</u>	\$ <u>3,112</u>	\$ <u>7,838</u>	\$ <u>3,273</u>	\$ <u>202,369</u>

折舊費用係以直線基礎按下列耐用年數計提：

房屋及設備	
廠房主建物	35至50年
裝潢及網路工程	5年
機器設備	2至4年
運輸設備	5至6年
租賃改良	5至10年
什項設備	3至6年

### 十四、無形資產

成 本	106年度		105年度	
	電	腦 軟 體	電	腦 軟 體
106年1月1日餘額	\$	135,126	\$	130,252
增 添		5,756		4,907
淨兌換差額	(	8)	(	33)
106年12月31日餘額	\$	<u>140,874</u>	\$	<u>135,126</u>

(接次頁)

(承前頁)

	<u>106年度</u>	<u>105年度</u>
	<u>電 腦 軟 體</u>	<u>電 腦 軟 體</u>
<u>累計攤銷</u>		
106年1月1日餘額	\$123,968	\$120,812
攤銷費用	7,784	3,179
淨兌換差額	( 5)	( 23)
106年12月31日餘額	<u>\$131,747</u>	<u>\$123,968</u>
106年12月31日淨額	<u>\$ 9,127</u>	<u>\$ 11,158</u>

攤銷費用係以直線基礎按下列耐用年數計提：

電腦軟體 5年

#### 十五、預付款項

	<u>106年12月31日</u>	<u>105年12月31日</u>
<u>流 動</u>		
預付光罩費	\$ 17,387	\$ 16,909
留抵稅額	4,462	4,810
預付薪資	3,170	3,870
預付服務費	372	6,900
其 他	475	176
	<u>\$ 25,866</u>	<u>\$ 32,665</u>

#### 十六、短期借款

	<u>106年12月31日</u>	<u>105年12月31日</u>
<u>擔保借款 (附註三一)</u>		
銀行借款	<u>\$ 40,000</u>	<u>\$123,000</u>
<u>無擔保借款</u>		
信用額度借款	<u>\$350,000</u>	<u>\$110,000</u>

銀行週轉性借款之利率於106年及105年12月31日分別為1.036%  
~1.10%及1.035%~1.12%。

十七、應付票據及應付帳款

	<u>106年12月31日</u>	<u>105年12月31日</u>
應付票據—因營業而發生	\$ 2,989	\$ 7,948
應付帳款	\$310,426	\$297,679

合併公司訂有財務風險管理政策，以確保所有應付款於預先約定之信用期限內償還。

十八、其他負債

	<u>106年12月31日</u>	<u>105年12月31日</u>
<u>流 動</u>		
其他應付款		
應付獎金	\$ 38,271	\$ 21,779
應付投資款	6,671	3,820
應付新制退休金	3,289	3,262
應付勞保費	1,860	1,796
應付健保費	1,769	2,155
其 他	<u>10,406</u>	<u>10,594</u>
	<u>\$ 62,266</u>	<u>\$ 43,406</u>
其他負債		
代收 款	\$ 2,487	\$ 3,114
預收貨款	1,890	2,853
其 他	<u>99</u>	<u>227</u>
	<u>\$ 4,476</u>	<u>\$ 6,194</u>

十九、負債準備

	<u>106年12月31日</u>	<u>105年12月31日</u>
<u>流 動</u>		
員工福利	<u>\$ 9,435</u>	<u>\$ 7,952</u>
	<u>106 年度</u>	<u>105 年度</u>
	<u>員 工 福 利</u>	<u>員 工 福 利</u>
106年1月1日餘額	\$ 7,952	\$ 2,561
本年度新增	<u>1,483</u>	<u>5,391</u>
106年12月31日餘額	<u>\$ 9,435</u>	<u>\$ 7,952</u>

員工福利負債準備係員工既得服務休假權利之估列。



## 二十、退職後福利計畫

### (一) 確定提撥計畫

合併公司所適用「勞工退休金條例」之退休金制度，係屬政府管理之確定提撥退休計畫，依員工每月薪資 6% 提撥退休金至勞工保險局之個人專戶。

### (二) 確定福利計畫

合併公司依我國「勞動基準法」辦理之退休金制度係屬政府管理之確定福利退休計畫。員工退休金之支付，係根據服務年資及核准退休日前 6 個月平均工資計算。合併公司按員工每月薪資總額 2% 提撥退休金，交由勞工退休準備金監督委員會以該委員會名義存入台灣銀行之專戶，年度終了前，若估算專戶餘額不足給付次一年度內預估達到退休條件之勞工，次年度 3 月底前將一次提撥其差額。該專戶係委託勞動部勞動基金運用局管理，合併公司並無影響投資管理策略之權利。

列入合併資產負債表之確定福利計畫金額列示如下：

	<u>106年12月31日</u>	<u>105年12月31日</u>
確定福利義務現值	\$115,267	\$112,397
計畫資產公允價值	( <u>38,746</u> )	( <u>25,517</u> )
淨確定福利負債	<u>\$ 76,521</u>	<u>\$ 86,880</u>

淨確定福利負債變動如下：

	<u>確 定 福 利 計 畫 資 產</u>	<u>淨 確 定</u>	
	<u>義 務 現 值</u>	<u>福 利 負 債</u>	
	<u>公 允 價 值</u>	<u>福 利 負 債</u>	
105 年 1 月 1 日	<u>\$ 104,148</u>	<u>(\$ 13,857)</u>	<u>\$ 90,291</u>
服務成本			
當期服務成本	1,193	-	1,193
利息費用 (收入)	<u>1,729</u>	<u>( 344)</u>	<u>1,385</u>
認列於損益	<u>2,922</u>	<u>( 344)</u>	<u>2,578</u>
再衡量數			
計畫資產報酬 (除 包含於淨利息之 金額外)	-	240	240

(接次頁)

(承前頁)

	確 定 福 利 義 務 現 值	計 畫 資 產 公 允 價 值	淨 確 定 福 利 負 債
精算損失—財務假 設變動	\$ 5,983	\$ -	\$ 5,983
精算利益—經驗調 整	( 656)	-	( 656)
認列於其他綜合損益	<u>5,327</u>	<u>240</u>	<u>5,567</u>
雇主提撥	-	( 11,556)	( 11,556)
福利支付	-	-	-
105年12月31日	<u>112,397</u>	( <u>25,517</u> )	<u>86,880</u>
服務成本			
當期服務成本	1,251	-	1,251
利息費用(收入)	<u>1,471</u>	( <u>362</u> )	<u>1,109</u>
認列於損益	<u>2,722</u>	( <u>362</u> )	<u>2,360</u>
再衡量數			
計畫資產報酬(除 包含於淨利息之 金額外)	-	149	149
精算損失—財務假 設變動	1,725	-	1,725
精算利益—經驗調 整	( 35)	-	( 35)
認列於其他綜合損益	<u>1,690</u>	<u>149</u>	<u>1,839</u>
雇主提撥	-	( 14,558)	( 14,558)
福利支付	( 1,542)	<u>1,542</u>	-
106年12月31日	<u>\$ 115,267</u>	( <u>\$ 38,746</u> )	<u>\$ 76,521</u>

合併公司因「勞動基準法」之退休金制度暴露於下列風險：

1. 投資風險：勞動部勞動基金運用局透過自行運用及委託經營方式，將勞工退休基金分別投資於國內(外)權益證券與債務證券及銀行存款等標的，惟合併公司之計畫資產得分配金額係以不低於當地銀行2年定期存款利率計算而得之收益。
2. 利率風險：政府公債之利率下降將使確定福利義務現值增加，惟計畫資產之債務投資報酬亦會隨之增加，兩者對淨確定福利負債之影響具有部分抵銷之效果。
3. 薪資風險：確定福利義務現值之計算係參考計畫成員之未來薪資。因此計畫成員薪資之增加將使確定福利義務現值增加。

合併公司之確定福利義務現值係由合格精算師進行精算，衡量日之重大假設如下：

	<u>106年12月31日</u>	<u>105年12月31日</u>
折現率	0.875%~1.375%	1.00%~1.375%
薪資預期增加率	2.25%~2.50%	2.25%~2.50%

若重大精算假設分別發生合理可能之變動，在所有其他假設維持不變之情況下，將使確定福利義務現值增加（減少）之金額如下：

	<u>106年12月31日</u>	<u>105年12月31日</u>
折現率		
增加 0.25%	(\$ 3,319)	(\$ 3,462)
減少 0.25%	<u>\$ 3,459</u>	<u>\$ 3,614</u>
薪資預期增加率		
增加 0.25%	<u>\$ 3,363</u>	<u>\$ 3,516</u>
減少 0.25%	(\$ 3,245)	(\$ 3,386)

由於精算假設可能彼此相關，僅單一假設變動之可能性不大，故上述敏感度分析可能無法反映確定福利義務現值實際變動情形。

	<u>106年12月31日</u>	<u>105年12月31日</u>
預期 1 年內提撥金額	<u>\$ 1,556</u>	<u>\$ 1,558</u>
確定福利義務平均到期期間	5.8 年~13 年	6.6 年~13.8 年

## 二一、權益

### (一) 普通股股本

	<u>106年12月31日</u>	<u>105年12月31日</u>
額定股數（仟股）	<u>330,000</u>	<u>330,000</u>
額定股本	<u>\$ 3,300,000</u>	<u>\$ 3,300,000</u>
已發行且已收足股款之股數 （仟股）	<u>222,573</u>	<u>222,020</u>
已發行股本	<u>\$ 2,225,730</u>	<u>\$ 2,220,200</u>

本公司股本變動主要係因發行限制員工權利股票及限制員工權利股票酬勞未既得註銷。

本公司於 107 年 3 月 14 日董事會擬議減資退還現金 44,515 仟股，金額為 445,146 仟元，減資比率 20%，預計減資後實收資本額為 1,780,584 仟元。

## (二) 資本公積

	106年12月31日	105年12月31日
<u>得用以彌補虧損、發放現金或撥充股本(1)</u>		
股票發行溢價	\$ 1,886	\$ 1,886
<u>僅得用以彌補虧損</u>		
認列對子公司所有權權益變動數(2)	74	74
<u>不得作為任何用途</u>		
限制員工權利股票	<u>15,683</u>	<u>8,029</u>
	<u>\$ 17,643</u>	<u>\$ 9,989</u>

1. 此類資本公積得用以彌補虧損，亦得於公司無虧損時，用以發放現金或撥充股本，惟撥充股本時每年以實收股本之一定比率為限。
2. 此類資本公積係本公司未實際取得或處分子公司股權時，因子公司權益變動認列之權益交易影響數，或本公司採權益法認列子公司資本公積之調整數。

## (三) 保留盈餘及股利政策

依 104 年 5 月公司法之修正，股息及紅利之分派限於股東，員工非屬盈餘分派之對象。本公司已於 105 年 6 月 8 日股東常會決議通過修正章程之盈餘分派政策，並於章程中另外訂定員工及董監事酬勞之分派政策。

修正後章程之盈餘分派政策規定，本公司年度總決算如有本期稅後淨利，應先彌補累積虧損（包括調整未分配盈餘金額），依法提撥 10% 為法定盈餘公積；但法定盈餘公積累積已達本公司實收資本總額時，不在此限，次依法令或主管機關規定提撥或迴轉特別盈餘公積。嗣餘盈餘，連同期初未分配盈餘（包括調整未分配盈餘金額），由董事會擬具盈餘分配議案，提請股東會決議分派股東股息紅利。修正後章程之員工及董監事酬勞分派政策，參閱附註二三之(五)員工酬勞及董監事酬勞。

另依據本公司章程規定，本公司股利之發放應考量財務結構之健全與穩定，並依據公司成長需求擬定當年度發放現金股利與股票股利之比例。現金股利之分派比例不低於股利總額之 10%。

法定盈餘公積應提撥至其餘額達公司實收股本總額時為止。法定盈餘公積得用以彌補虧損。公司無虧損時，法定盈餘公積超過實收股本總額 25% 之部分除得撥充股本外，尚得以現金分配。

本公司依金管證發字第 1010012865 號函、金管證發字第 1010047490 號函、金管證發字第 1030006415 號及「採用國際財務報導準則 (IFRSs) 後，提列特別盈餘公積之適用疑義問答」規定提列及迴轉特別盈餘公積。

分配未分配盈餘時，除屬非中華民國境內居住者之股東外，其餘股東可獲配按股利分配日之稅額扣抵比率計算之股東可扣抵稅額。

本公司分別於 106 年 6 月 15 日及 105 年 6 月 8 日舉行股東常會，分別決議通過 105 及 104 年度盈餘分配案如下：

	盈 餘 分 配 案		每 股 股 利 ( 元 )	
	105年度	104年度	105年度	104年度
提列法定盈餘公積	\$ 14,174	\$ 12,173		
提列(迴轉)特別盈餘公積	( 99,214)	137,720		
發放現金股利	111,010	110,700	\$ 0.50	\$ 0.50

本公司 107 年 3 月 14 日董事會擬議 106 年度盈餘分配案如下：

	盈 餘 分 配 案	每 股 股 利 ( 元 )
提列法定盈餘公積	\$ 22,521	
迴轉特別盈餘公積	( 48,306)	
配發現金股利	133,544	\$ 0.60

有關 106 年度之盈餘分配案尚待預計於 107 年 6 月 12 日召開之股東常會決議。

(四) 特別盈餘公積

	<u>106年度</u>	<u>105年度</u>
年初餘額	\$147,520	\$ 9,800
(迴轉) 提列特別盈餘公積	( <u>99,214</u> )	<u>137,720</u>
年底餘額	<u>\$ 48,306</u>	<u>\$147,520</u>

(五) 其他權益

1. 國外營運機構財務報表換算之兌換差額

	<u>106年度</u>	<u>105年度</u>
年初餘額	(\$ 1,207)	\$ 2,239
換算國外營運機構財務報 表所產生之兌換差額	( <u>327</u> )	( <u>3,446</u> )
年底餘額	<u>(\$ 1,534)</u>	<u>(\$ 1,207)</u>

2. 備供出售金融資產未實現損益

	<u>106年度</u>	<u>105年度</u>
年初餘額	(\$ 47,099)	(\$149,759)
備供出售金融資產未實現 利益	<u>255,025</u>	<u>102,660</u>
年底餘額	<u>\$207,926</u>	<u>(\$ 47,099)</u>

3. 員工未賺得酬勞

本公司於 104 年 6 月 3 日股東常會決議發行限制員工權利股票，並分別於 106 年 3 月 24 日及 105 年 8 月 9 日董事會通過發行限制員工權利新股總額 5,800 仟元及 6,200 仟元，相關說明參閱附註二六。

	<u>106年度</u>	<u>105年度</u>
年初餘額	(\$ 10,722)	\$ -
本年度發行	( 13,804 )	( 14,229 )
認列酬勞成本	12,323	3,507
本年度註銷	<u>620</u>	<u>-</u>
年底餘額	<u>(\$ 11,583)</u>	<u>(\$ 10,722)</u>

(六) 非控制權益

	106年度	105年度
年初餘額	\$ 5,098	\$ 4,969
歸屬於非控制權益之份額		
本年度淨利	419	40
備供出售金融資產未實現利益	228	183
子公司發放現金股利	( 42)	( 94)
年底餘額	<u>\$ 5,703</u>	<u>\$ 5,098</u>

二二、營業收入

	106年度	105年度
銷貨收入—積體電路	\$ 1,238,522	\$ 1,038,551
積體電路買賣	1,142,124	1,006,207
設計及測試收入	499	2,965
	<u>\$ 2,381,145</u>	<u>\$ 2,047,723</u>

二三、本年度淨利

(一) 其他收入

	106年度	105年度
現金股利收入	\$ 61,248	\$ 70,381
銀行存款利息收入	10,825	3,023
其他收入	6,428	5,243
	<u>\$ 78,501</u>	<u>\$ 78,647</u>

(二) 其他利益及損失

	106年度	105年度
處分備供出售金融資產淨益	\$145,400	\$ 22,753
淨外幣兌換損失	( 76,218)	( 6,514)
處分以成本衡量之金融資產淨益	1,385	-
金融資產減損損失	( 3,218)	( 6,174)
其他損失	( 814)	( 616)
	<u>\$ 66,535</u>	<u>\$ 9,449</u>

### (三) 折舊及攤銷

	106年度	105年度
不動產、廠房及設備	\$ 37,587	\$ 41,306
無形資產	<u>7,784</u>	<u>3,179</u>
合計	<u>\$ 45,371</u>	<u>\$ 44,485</u>
折舊費用依功能別彙總		
營業成本	\$ 26,121	\$ 28,695
營業費用	<u>11,466</u>	<u>12,611</u>
	<u>\$ 37,587</u>	<u>\$ 41,306</u>
無形資產攤銷費用依功能別彙總		
營業成本	\$ -	\$ -
推銷費用	35	37
管理費用	589	298
研究發展費用	<u>7,160</u>	<u>2,844</u>
	<u>\$ 7,784</u>	<u>\$ 3,179</u>

### (四) 員工福利費用

	106年度	105年度
短期員工福利	\$356,168	\$329,795
退職後福利(附註二十)		
確定提撥計畫	13,047	12,628
確定福利計畫	2,360	2,578
股份基礎給付		
權益交割	<u>12,323</u>	<u>3,507</u>
員工福利費用合計	<u>\$383,898</u>	<u>\$348,508</u>
依功能別彙總		
營業成本	\$ 51,049	\$ 48,805
營業費用	<u>332,849</u>	<u>299,703</u>
	<u>\$383,898</u>	<u>\$348,508</u>

### (五) 員工酬勞及董監事酬勞

本公司係以當年度扣除分派員工及董監酬勞前之稅前利益分別以 11%~13%及不高於 3%提撥員工酬勞及董監酬勞。106 年及 105 年度估列之員工酬勞及董監事酬勞分別於 107 年 3 月 14 日及 106 年 3 月 24 日經董事會決議如下：



## 估列比例

	106年度	105年度
員工酬勞	12%	12%
董監酬勞	3%	3%

## 金額

	106年度			105年度		
	現	金	股	現	金	股
員工酬勞	\$ 36,407		\$ -	\$ 21,649		\$ -
董監酬勞	9,102		-	5,412		-

年度合併財務報告通過發布日後若金額仍有變動，則依會計估計變動處理，於次一年度調整入帳。

106及105年度員工酬勞及董監酬勞之實際配發金額與106及105年度之實際配發金額與106及105年度合併財務報告之認列金額並無差異。

有關本公司107年及106年董事會決議之員工酬勞及董監酬勞資訊，請至台灣證券交易所「公開資訊觀測站」查詢。

## 二四、所得稅

### (一) 認列於損益之所得稅費用主要組成項目

	106年度	105年度
當期所得稅		
本年度產生者	\$ 25,357	\$ 16,814
未分配盈餘加徵	11,020	7
以前年度之調整	( 874 )	( 5,537 )
	35,503	11,284
遞延所得稅		
本年度產生者	( 1,050 )	291
認列於損益之所得稅費用	<u>\$ 34,453</u>	<u>\$ 11,575</u>

會計所得與所得稅費用之調節如下：

	<u>106年度</u>	<u>105年度</u>
稅前淨利	<u>\$260,083</u>	<u>\$153,347</u>
稅前淨利依相關國家所得所 適用之國內稅率計算之所 得稅費用	\$ 48,295	\$ 25,626
稅上不可減除之費損	( 38,458)	( 11,814)
基本稅額應納差額	12,056	-
未分配盈餘加徵	11,020	7
未認列之虧損扣抵	( 15)	829
未認列之投資抵減	( 2,000)	( 2,000)
未認列之可減除暫時性差異	4,429	4,464
以前年度之當期所得稅費用 於本年度之調整	( <u>874</u> )	( <u>5,537</u> )
認列於損益之所得稅費用	<u>\$ 34,453</u>	<u>\$ 11,575</u>

合併公司適用中華民國所得稅法之個體所適用之稅率為 17%；中國地區子公司所適用之稅率為 25%；其他轄區所產生之稅額係依各相關轄區適用之稅率計算。

我國於 107 年 2 月經總統公布修正中華民國所得稅法，將營利事業所得稅稅率由 17%調整為 20%，並自 107 年度施行。此外，107 年度未分配盈餘所適用之稅率將由 10%調降為 5%。

由於 106 年度股東會盈餘分配情形尚具不確定性，故 105 年度未分配盈餘加徵 10%所得稅之潛在所得稅後果尚無法可靠決定。

(二) 本期所得稅負債

	<u>106年12月31日</u>	<u>105年12月31日</u>
本期所得稅資產 應收退稅款	<u>\$ -</u>	<u>\$ 7,376</u>
本期所得稅負債 應付所得稅	<u>\$ 26,601</u>	<u>\$ 11,978</u>

(三) 遞延所得稅負債

遞延所得稅負債之變動如下：

106 年度

	<u>年 初 餘 額</u>	<u>本 年 度 變 動</u>	<u>年 底 餘 額</u>
暫時性差異			
未實現兌換利益	<u>\$ 1,050</u>	<u>(\$ 1,050)</u>	<u>\$ -</u>

105 年度

	<u>年 初 餘 額</u>	<u>本 年 度 變 動</u>	<u>年 底 餘 額</u>
暫時性差異			
未實現兌換利益	<u>\$ 759</u>	<u>\$ 291</u>	<u>\$ 1,050</u>

(四) 未於合併資產負債表中認列遞延所得稅資產之可減除暫時性差異金額

	<u>106年12月31日</u>	<u>105年12月31日</u>
可減除暫時性差異	<u>\$ 90,438</u>	<u>\$ 72,548</u>

(五) 未使用之投資抵減及免稅相關資訊

截至 106 年 12 月 31 日止，本公司製造及銷售高階積體電路（MCU [8bit 以上]、類比 IC、SOC）或提供高階積體電路（MCU [8bit 以上]、類比 IC、SOC）設計之技術服務，其所得免稅期間如下：

<u>新興重要策略性產業屬於製造業及 技術服務業部分獎勵辦法</u>	<u>期 間</u>
<u>第十二次增資擴展免徵所得稅</u>	<u>101 年 1 月 1 日至 105 年 12 月 31 日</u>
<u>第十三次增資擴展免徵所得稅</u>	<u>106 年 1 月 1 日至 110 年 12 月 31 日</u>

(六) 兩稅合一相關資訊：

	<u>106年12月31日</u>	<u>105年12月31日</u>
未分配盈餘		
86 年度以前	\$ -	\$ -
87 年度以後	<u>-</u>	<u>176,509</u>
	<u>\$ -</u>	<u>\$176,509</u>
	(註)	
股東可扣抵稅額帳戶餘額— 本公司	<u>\$ -</u>	<u>\$ 20,419</u>
	(註)	

盈餘分配之稅額扣抵比率	106年度(預計) 註	105年度 21.19%
-------------	----------------	-----------------

註：107年2月公布生效之中華民國所得稅法修正內容已廢除兩稅合一制度，106年度相關資訊已不適用。

(七) 所得稅核定情形

本公司之營利事業所得稅申報，截至104年度以前之申報案件業經稅捐稽徵機關核定。

二五、每股盈餘

單位：每股元

	106年度	105年度
基本每股盈餘	<u>\$ 1.02</u>	<u>\$ 0.64</u>
稀釋每股盈餘	<u>\$ 1.01</u>	<u>\$ 0.64</u>

用以計算每股盈餘之盈餘及普通股加權平均股數如下：

本年度淨利

	106年度	105年度
歸屬於本公司業主之淨利	<u>\$225,211</u>	<u>\$141,732</u>
具稀釋作用潛在普通股之影響：		
員工酬勞	-	-
限制員工權利股票	-	-
用以計算稀釋每股盈餘之淨利	<u>\$225,211</u>	<u>\$141,732</u>

股    數

單位：仟股

	106年度	105年度
用以計算基本每股盈餘之普通股加權平均股數	<u>221,473</u>	<u>221,400</u>
具稀釋作用潛在普通股之影響：		
員工酬勞	1,429	1,211
限制員工權利股票	437	70
用以計算普通股加權平均股數	<u>223,339</u>	<u>222,681</u>

若合併公司得選擇以股票或現金發放員工酬勞，則計算稀釋每股盈餘時，假設員工酬勞將採發放股票方式，並於該潛在普通股具有稀釋作用時計入加權平均流通在外股數，以計算稀釋每股盈餘。於次年度股東會決議員工酬勞發放股數前計算稀釋每股盈餘時，亦繼續考量該等潛在普通股之稀釋作用。

## 二六、股份基礎給付協議

本公司股東常會於 104 年 6 月 3 日決議發行限制員工權利股票總額 12,000 仟元，計發行 1,200 仟股，發行價格為每股 0 元（即無償）為發行價格。前述決議已於 105 年 6 月 3 日經金融監督管理委員會申報生效。

本公司董事會於 106 年 3 月 24 日決議發行限制員工權利股票總額 5,800 仟元，每股面額 10 元，計 580 仟股，每股發行價格為每股 0 元（即無償）為發行價格。本公司以 106 年 3 月 24 日為給予日及 106 年 4 月 18 日為發行日，給予日股票之公平價值為 23.8 元。

本公司董事會於 105 年 8 月 9 日決議發行限制員工權利股票總額 6,200 仟元，每股面額 10 元，計 620 仟股，每股發行價格為每股 0 元（即無償）為發行價格。本公司以 105 年 8 月 9 日為給予日及 105 年 8 月 11 日為發行日，給予日股票之公平價值為 22.95 元。

員工獲配限制員工權利股票之既得條件如下：

- (一) 自給與日起算滿 1 年仍在本公司任職，且於限制員工權利股票發行日當年度，考績 B 以上者，分配既得 30% 股份。
- (二) 該自給與日起算滿 2 年仍在本公司任職，且於限制員工權利股票發行日當年度，考績 B 以上者，分配既得 35% 股份。
- (三) 自給與日起算滿 3 年仍在本公司任職，且於限制員工權利股票發行日當年度，考績 B 以上者，分配既得 35% 股份。

員工獲配新股後未達既得條件前受限制之權利如下：

- (一) 員工不得將該限制員工權利股票出售、質押、轉讓、贈與他人、設定或作其他方式之處分。
- (二) 該限制員工權利股票仍可參與配股、配息及現金增資認股。

(三) 限制員工權利股票發行後，應立即將之交付信託且於既得條件未成就前，員工不得以任何理由或方式向受託人請求返還限制員工權利股票。

員工未達成既得條件時，本公司將無償收回該員工獲配之限制員工權利股票並予以註銷。

已發行之限制員工權利新股相關資訊如下：

	股 數 ( 仟 股 )	
	106年度	105年度
年初餘額	620	-
本年度給與	580	620
本年度既得	( 186)	-
本年度註銷	27	-
年底餘額	<u>1,041</u>	<u>620</u>

## 二七、營業租賃協議

營業租賃係承租廠房及辦公室，租賃期間為1至5年。

不可取消營業租賃之未來最低租賃給付總額如下：

	106年12月31日	105年12月31日
1年內	\$ 12,124	\$ 8,546
超過1年但不超過5年	<u>40,899</u>	<u>922</u>
	<u>\$ 53,023</u>	<u>\$ 9,468</u>

## 二八、資本風險管理

合併公司進行資本管理以確保集團內各企業能夠於繼續經營之前提下，藉由將債務及權益餘額最適化，以使股東報酬極大化。合併公司之整體策略並無變化。

合併公司資本結構係由合併公司歸屬於本公司業主之權益（即股本、資本公積、保留盈餘及其他權益）組成。

## 二九、金融工具

### (一) 公允價值之資訊－非按公允價值衡量之金融工具

合併公司管理階層認為非按公允價值衡量之金融資產及金融負債之帳面金額趨近其公允價值或其公允價值無法可靠衡量。

(二) 公允價值資訊－以重複性基礎按公允價值衡量之金融工具

1. 公允價值層級

106年12月31日

	第 1 等級	第 2 等級	第 3 等級	合 計
<u>備供出售金融資產</u>				
國內上市(櫃)有價證券				
－權益投資	\$ 1,582,266	\$ -	\$ -	\$ 1,582,266

105年12月31日

	第 1 等級	第 2 等級	第 3 等級	合 計
<u>備供出售金融資產</u>				
國內上市(櫃)有價證券				
－權益投資	\$ 1,395,463	\$ -	\$ -	\$ 1,395,463

106及105年度無第1等級與第2等級公允價值衡量間移轉之情形。

(三) 金融工具之種類

	<u>106年12月31日</u>	<u>105年12月31日</u>
<u>金融資產</u>		
放款及應收款(註1)	\$ 1,959,092	\$ 1,604,478
備供出售金融資產(註2)	1,623,855	1,450,096
<u>金融負債</u>		
以攤銷後成本衡量(註3)	794,865	601,124

註1：餘額係包含現金及約當現金、應收票據、應收帳款、其他應收款及無活絡市場之債務工具投資等以攤銷後成本衡量之放款及應收款。

註2：餘額係包含分類為備供出售及以成本衡量金融資產餘額。

註3：餘額係包含短期借款、應付票據、應付帳款、應付帳款－關係人及其他應付款等以攤銷後成本衡量之金融負債。

(四) 財務風險管理目的與政策

合併公司主要金融工具包括權益投資、應收帳款、應付帳款及借款。合併公司之財務管理部門係為各業務單位提供服務，統籌協調進入國內與國際金融市場操作，藉由依照風險程度與廣度分析暴險之內部風險報告監督及管理合併公司營運有關之財務風險。該等

風險包括市場風險（包含匯率風險、利率風險及其他價格風險）、信用風險及流動性風險。

財務管理部門定期對合併公司之董事會提出報告，該會係為專責監督風險與落實政策以減輕暴險之獨立組織。

#### 1. 市場風險

合併公司之營運活動使合併公司承擔之主要財務風險為外幣匯率變動風險（參閱下述(1)）以及利率變動風險（參閱下述(2)）。

合併公司有關金融工具市場風險之暴險及其對該等暴險之管理與衡量方式並無改變。

##### (1) 匯率風險

合併公司之現金流入與流出，有一部分係以外幣為之，故有部分自然避險之效果；合併公司匯率風險之管理，以避險為目的，不以獲利為目的。

合併公司於資產負債表日非功能性貨幣計價之貨幣性資產與貨幣性負債帳面金額（包含合併財務報告中已沖銷之非功能性貨幣計價之貨幣性項目），參閱附註三二。

##### 敏感度分析

合併公司主要受到美金匯率波動之影響。

下表詳細說明當新台幣（功能性貨幣）對各攸關外幣之匯率增加及減少1%時，合併公司之敏感度分析。敏感度分析係考量流通在外之外幣貨幣性項目，並將其年底之換算以匯率變動1%予以調整。下表之正數係表示當新台幣相對於各相關貨幣貶值1%時，將使稅前淨利增加之金額；當新台幣相對於各相關外幣升值1%時，其對稅前淨利之影響將為同金額之負數。

	美 金 之 影 響	
	106年度	105年度
損 益	<u>\$ 12,770</u>	<u>\$ 9,462</u>



合併公司於本年度對美金之匯率敏感度上升，主係因其外幣資產增加所致。

管理階層認為敏感度分析無法代表匯率固有風險，因資產負債表日之外幣暴險無法反映年中暴險情形。

## (2) 利率風險

因合併公司內之個體同時持有固定及浮動利率資產及負債，因而產生利率暴險。

合併公司於資產負債表日受利率暴險之金融資產帳面金額如下：

	106年12月31日	105年12月31日
具公允價值利率風險		
— 金融資產	\$824,905	\$539,220
具現金流量利率風險		
— 金融資產	257,716	340,431
— 金融負債	390,000	233,000

### 敏感度分析

下列敏感度分析係依非衍生工具於資產負債表日之利率暴險而決定。對於浮動利率資產，其分析方式係假設資產負債表日流通在外之資產金額於報導期間皆流通在外。

若年利率增加／減少 1%，在所有其他變數維持不變之情況下，合併公司 106 及 105 年度之稅前淨利將分別增加／減少 1,323 仟元及 1,074 仟元，主因為合併公司之變動利率淨資產利率暴險。

合併公司於本年度對利率之敏感度上升，主因為變動利率金融負債增加。

## (3) 其他價格風險

合併公司因上市櫃權益證券而產生權益價格暴險。該權益投資非持有供交易而係屬策略性投資。合併公司並未積極交易該等投資。合併公司權益價格風險主要集中於台灣地區交易所及櫃買中心之電子產業權益工具。

### 敏感度分析

下列敏感度分析係依資產負債表日之權益價格暴險進行。

若權益價格上漲／下跌 1%，106 及 105 年度稅前其他綜合損益將因持有備供出售投資之公允價值變動分別增加／減少 15,823 仟元及 13,954 仟元。

合併公司於本年度對價格風險之敏感度上升，主因合併公司對備供出售投資公允價值上升所致。

### 2. 信用風險

信用風險係指交易對方拖欠合約義務而造成集團財務損失之風險。截至資產負債表日，合併公司可能因交易對方未履行義務造成財務損失之最大信用風險暴險主要係來自於合併資產負債表所認列之金融資產帳面金額。

為減輕信用風險，合併公司已訂定授信及應收帳款管理辦法以確保逾期應收款項之回收已採取適當行動。此外，合併公司於資產負債表日會逐一複核應收款項之可回收金額以確保無法回收之應收款項已提列適當減損損失。據此，合併公司管理階層認為合併公司之信用風險已顯著減少。

另因流動資金之交易對方係信用良好之銀行，故該信用風險係屬有限。

應收帳款之對象涵蓋眾多客戶，分散於不同產業及地理區域。合併公司持續地針對應收帳款客戶之財務狀況進行評估。

合併公司並無對任何單一交易對方或任何一組具相似特性之交易對方有重大的信用暴險。當交易對方互為關係企業時，合併公司將其定義為具相似特性之交易對方。

### 3. 流動性風險

合併公司係透過管理及維持足夠部位之現金及約當現金以支應集團營運並減輕現金流量波動之影響。合併公司管理階層監督銀行融資額度使用狀況並確保借款合同條款之遵循。

銀行借款對合併公司而言係為一項流動性來源。截至 106 年及 105 年 12 月 31 日止，合併公司未動用之銀行融資額度，參閱下列(2)融資額度之說明。

(1) 非衍生性金融負債之流動性及利率風險表

非衍生金融負債剩餘合約到期分析係依據合併公司最早可能被要求還款之日期，並以金融負債未折現現金流量編製。

106 年 12 月 31 日

	要求即付或 短於 1 個月	1 至 3 個月	3 個月至 1 年	合 計
<u>非衍生金融負債</u>				
無附息負債	\$ 208,236	\$ 191,163	\$ 5,466	\$ 404,865
浮動利率工具	<u>320,000</u>	<u>70,000</u>	<u>-</u>	<u>390,000</u>
	<u>\$ 528,236</u>	<u>\$ 261,163</u>	<u>\$ 5,466</u>	<u>\$ 794,865</u>

105 年 12 月 31 日

	要求即付或 短於 1 個月	1 至 3 個月	3 個月至 1 年	合 計
<u>非衍生金融負債</u>				
無附息負債	\$ 190,220	\$ 167,204	\$ 10,700	\$ 368,124
浮動利率工具	<u>13,000</u>	<u>220,000</u>	<u>-</u>	<u>233,000</u>
	<u>\$ 203,220</u>	<u>\$ 387,204</u>	<u>\$ 10,700</u>	<u>\$ 601,124</u>

(2) 融資額度

	<u>106年12月31日</u>	<u>105年12月31日</u>
<u>無擔保銀行透支額度</u>		
— 已動用金額	\$350,000	\$110,000
— 未動用金額	<u>320,000</u>	<u>140,000</u>
	<u>\$670,000</u>	<u>\$250,000</u>
<u>有擔保銀行透支額度</u>		
— 已動用金額	\$ 40,000	\$123,000
— 未動用金額	<u>310,000</u>	<u>27,000</u>
	<u>\$350,000</u>	<u>\$150,000</u>

### 三十、關係人交易

本公司及子公司（係本公司之關係人）間之交易、帳戶餘額、收益及費損，於合併時全數予以銷除，並未揭露於本附註。除已於其他附註揭露外，合併公司與其他關係人間之交易如下。

#### (一) 關係人名稱及其關係

<u>關係人名稱</u>	<u>與合併公司之關係</u>
超豐電子股份有限公司	實質關係人

#### (二) 製造費用

<u>關係人類別</u>	<u>106年度</u>	<u>105年度</u>
實質關係人		
超豐電子股份有限公司	<u>\$159,497</u>	<u>\$139,063</u>

合併公司與關係人之封裝測試費交易價格、付款期間及條件與一般交易相當。

#### (三) 其他收入

<u>關係人類別</u>	<u>106年度</u>	<u>105年度</u>
實質關係人		
超豐電子股份有限公司	<u>\$ 5,495</u>	<u>\$ 4,850</u>

合併公司與關係人之其他收入，係依雙方條件議定，並無其他適當條件。

#### (四) 應付關係人款項

<u>帳列項目</u>	<u>關係人類別</u>	<u>106年12月31日</u>	<u>105年12月31日</u>
應付帳款—關係人	實質關係人	<u>\$ 29,184</u>	<u>\$ 19,091</u>

流通在外之應付關係人款項餘額係未提供擔保。

#### (五) 對主要管理階層之獎酬

	<u>106年度</u>	<u>105年度</u>
短期員工福利	\$ 22,943	\$ 21,112
退職後福利	<u>433</u>	<u>450</u>
	<u>\$ 23,376</u>	<u>\$ 21,562</u>

董事及其他主要管理階層之薪酬係由董事會依照個人績效及市場趨勢決定。

### 三一、質抵押之資產

下列資產業經提供為向銀行借款及質押海關之擔保品：

	106年度	105年度
質押定存單（帳列無活絡市場之債務工具投資－非流動）	<u>\$ 48,597</u>	<u>\$147,063</u>

### 三二、具重大影響之外幣資產及負債資訊

以下資訊係按合併公司各個體功能性貨幣以外之外幣彙總表達，所揭露之匯率係指該等外幣換算至功能性貨幣之匯率。具重大影響之外幣資產及負債資訊如下：

	106年12月31日			105年12月31日		
	外幣匯率	帳面金額	外幣匯率	帳面金額		
<b>金融資產</b>						
<b>貨幣性項目</b>						
美金	\$ 53,073	29.76 (美金：新台幣)	<u>\$ 1,579,452</u>	\$ 38,601	32.25 (美金：新台幣)	<u>\$ 1,244,882</u>
<b>金融負債</b>						
<b>貨幣性項目</b>						
美金	9,800	29.76 (美金：新台幣)	\$ 291,648	8,702	32.25 (美金：新台幣)	\$ 280,640
美金	363	6.54 (美金：人民幣)	<u>10,803</u>	561	6.9504 (美金：人民幣)	<u>18,092</u>
			<u>\$ 302,451</u>			<u>\$ 298,732</u>

合併公司主要承擔美元之外幣匯率風險。以下資訊係按持有外幣個體之功能性貨幣彙總表達，所揭露之匯率係指該等功能性貨幣換算至表達貨幣之匯率。具重大影響之外幣兌換損益（已實現及未實現）如下：

功能性貨幣	106年度		105年度	
	功能性貨幣兌表達貨幣	淨兌換損益	功能性貨幣兌表達貨幣	淨兌換損益
新台幣	1 (新台幣：新台幣)	(\$ 77,020)	1 (新台幣：新台幣)	(\$ 5,247)
人民幣	4.50 (人民幣：新台幣)	<u>802</u>	4.86 (人民幣：新台幣)	<u>(1,267)</u>
		<u>(\$ 76,218)</u>		<u>(\$ 6,514)</u>

### 三三、附註揭露事項

(一) 重大交易事項及(二)轉投資事業相關資訊：

1. 資金貸與他人：無。
2. 為他人背書保證：無。

3. 期末持有有價證券情形（不包含投資子公司、關聯企業及合資控制部分）：附表一。
4. 累積買進或賣出同一有價證券之金額達新台幣 3 億元或實收資本額 20% 以上：無。
5. 取得不動產之金額達新台幣 3 億元或實收資本額 20% 以上：無。
6. 處分不動產之金額達新台幣 3 億元或實收資本額 20% 以上：無。
7. 與關係人進、銷貨之金額達新台幣 1 億元或實收資本額 20% 以上：附表二。
8. 應收關係人款項達新台幣 1 億元或實收資本額 20% 以上：無。
9. 從事衍生工具交易：無。
10. 母子公司間及各子公司間之業務關係及重要交易往來情形及金額：附表三。
11. 被投資公司資訊：附表四。

(三) 大陸投資資訊：

1. 大陸被投資公司名稱、主要營業項目、實收資本額、投資方式、資金匯出入情形、持股比例、投資損益、期末投資帳面金額、已匯回投資損益及赴大陸地區投資限額：附表五。
2. 與大陸被投資公司直接或間接經由第三地區所發生下列之重大交易事項，及其價格、付款條件、未實現損益：附表六。
  - (1) 進貨金額及百分比與相關應付款項之期末餘額及百分比。
  - (2) 銷貨金額及百分比與相關應收款項之期末餘額及百分比。
  - (3) 財產交易金額及其所產生之損益數額。
  - (4) 票據背書保證或提供擔保品之期末餘額及其目的。
  - (5) 資金融通之最高餘額、期末餘額、利率區間及當期利息總額。
  - (6) 其他對當期損益或財務狀況有重大影響之交易事項，如勞務之提供或收受等。

### 三四、部門資訊

合併公司提供給主要營運決策者用以分配資源及評量部門績效之資訊，著重於每一交付或提供之產品或勞務之種類，此財務報告資訊之衡量基礎與本合併財務報告相同。合併公司應報導部門為自有產品部門及代理產品部門。

#### (一) 部門收入與營運結果

	部 門		收 入	
	106年度		105年度	
	外 部 收 入	部 門 間 收 入	外 部 收 入	部 門 間 收 入
自有產品部門	\$ 1,239,021	\$ -	\$ 1,041,516	\$ -
代理產品部門	<u>1,142,124</u>	<u>40,512</u>	<u>1,006,207</u>	<u>51,593</u>
	<u>\$ 2,381,145</u>	<u>\$ 40,512</u>	<u>\$ 2,047,723</u>	<u>\$ 51,593</u>

	部 門		損 益	
	106年度		105年度	
自有產品部門	\$ 82,787		\$ 59,585	
代理產品部門	<u>36,112</u>		<u>7,789</u>	
應報導部門利益合計	118,899		67,374	
銷除部門間利益	<u>238</u>		<u>11</u>	
	118,661		67,363	
未分攤金額：				
營業外收入及支出	<u>141,422</u>		<u>85,984</u>	
稅前淨利	<u>\$260,083</u>		<u>\$153,347</u>	

部門利益係指各個部門所賺取之利潤，不包含應分攤之營業外收入及支出。此衡量金額係提供予主要營運決策者，用以分配資源予部門及評量其績效。

#### (二) 部門總資產

部 門 資 產	106年12月31日	105年12月31日
自有產品部門	\$ 3,916,840	\$ 3,325,930
代理產品部門	<u>335,873</u>	<u>330,539</u>
部門資產總額	4,252,713	3,656,469
未分攤之資產	-	-
合併資產總額	<u>\$ 4,252,713</u>	<u>\$ 3,656,469</u>

所有資產均分攤至應報導部門。應報導部門共同使用之資產係按各別應報導部門所賺取之收入為基礎分攤。

### (三) 主要產品及勞務之收入

合併公司之主要產品及勞務之收入分析如下：

	<u>106年度</u>	<u>105年度</u>
銷貨收入—積體電路	\$ 1,238,522	\$ 1,038,551
積體電路買賣	1,142,124	1,006,207
設計及測試收入	<u>499</u>	<u>2,965</u>
	<u>\$ 2,381,145</u>	<u>\$ 2,047,723</u>

### (四) 地區別資訊

合併公司主要於三個地區營運—台灣、中國大陸與美國。

合併公司來自外部客戶之收入依營運地點區分與非流動資產按資產所在地區分之資訊列示如下：

	<u>來自外部客戶之收入</u>		<u>非流動資產</u>	
	<u>106年度</u>	<u>105年度</u>	<u>106年12月31日</u>	<u>105年12月31日</u>
台灣	\$ 605,966	\$ 655,598	\$ 218,935	\$ 229,653
中國大陸	1,687,559	1,349,690	288	263
美國	12,782	12,692	-	-
其他	<u>74,838</u>	<u>29,743</u>	<u>-</u>	<u>-</u>
	<u>\$ 2,381,145</u>	<u>\$ 2,047,723</u>	<u>\$ 219,223</u>	<u>\$ 229,916</u>

非流動資產不包括金融工具。

### (五) 主要客戶資訊

106 及 105 年度無來自單一客戶之收入達合併公司收入總額之 10% 以上者。



偉登電子股份有限公司及其子公司

期末持有有價證券情形

民國 106 年 12 月 31 日

附表一

單位：除另予註明外，係  
新台幣仟元及仟股

持有之公司	有價證券種類及名稱	與有價證券發行人之關係	帳列	日期	期數 / 單位數	帳面金額	持股比例	公允價值	備註	
本公司	起豐電子股份有限公司	—	備供出售金融資產—非流動		10,650	\$ 554,865	-	\$ 554,865	註一	
	金寶電子工業股份有限公司	—	備供出售金融資產—非流動		15,000	158,250	-	158,250	註一	
	漢翔航空工業股份有限公司	—	備供出售金融資產—非流動		2,600	96,330	-	96,330	註一	
	台灣光罩股份有限公司	—	備供出售金融資產—非流動		4,862	87,516	-	87,516	註一	
	廣隆光電股份有限公司	—	備供出售金融資產—非流動		600	86,100	-	86,100	註一	
	飛宏科技股份有限公司	—	備供出售金融資產—非流動		5,000	70,500	-	70,500	註一	
	晶心科技股份有限公司	—	備供出售金融資產—非流動		310	41,230	-	41,230	註一	
	群光電能科技股份有限公司	—	備供出售金融資產—非流動		500	31,000	-	31,000	註一	
	光基科技股份有限公司	—	備供出售金融資產—非流動		416	19,802	-	19,802	註一	
	WELTRENK KOREA CO., LTD.	—	以成本衡量之金融資產—非流動		161	-	2%	-	註二	
	興隆發電子股份有限公司	—	以成本衡量之金融資產—非流動		10	-	-	-	註二	
	智威科技股份有限公司	—	以成本衡量之金融資產—非流動		6	-	-	-	註二	
	綠星電子股份有限公司	—	以成本衡量之金融資產—非流動		1	-	-	-	註二	
	AETAS TECHNOLOGY INC.	—	以成本衡量之金融資產—非流動		36	-	Series B 特別股	-	註二	
AETAS TECHNOLOGY INC.	—	以成本衡量之金融資產—非流動		7	-	Series C 特別股	-	註二		
AETAS TECHNOLOGY INC.	—	以成本衡量之金融資產—非流動		3	-	Series D 特別股	-	註二		
英屬維京群島高偉詮國際公司	台灣光罩股份有限公司	—	備供出售金融資產—非流動		6,051	108,918	-	108,918	註一	
	金寶電子工業股份有限公司	—	備供出售金融資產—非流動		7,867	82,996	-	82,996	註一	
	力聯企業股份有限公司	—	備供出售金融資產—非流動		1,443	13,160	-	13,160	註一	
	IDIIL INTERNATIONAL, INC.	—	以成本衡量之金融資產—非流動		250	-	-	-	註二	
	盈鑫投資股份有限公司	廣隆光電股份有限公司	—	備供出售金融資產—非流動		348	49,938	-	49,938	註二
		金寶電子工業股份有限公司	—	備供出售金融資產—非流動		3,500	36,925	-	36,925	註一
		漢唐集成股份有限公司	—	備供出售金融資產—非流動		563	33,048	-	33,048	註一
		起豐電子股份有限公司	—	備供出售金融資產—非流動		588	30,635	-	30,635	註一
		晶心科技股份有限公司	—	備供出售金融資產—非流動		180	23,940	-	23,940	註一
		聯華電子股份有限公司	—	備供出售金融資產—非流動		1,300	18,460	-	18,460	註一
		力聯企業股份有限公司	—	備供出售金融資產—非流動		1,837	16,753	-	16,753	註一
		群光電能科技股份有限公司	—	備供出售金融資產—非流動		270	16,740	-	16,740	註一
		永彰機電股份有限公司	—	備供出售金融資產—非流動		72	3,230	-	3,230	註一
		三聯科技股份有限公司	—	備供出售金融資產—非流動		200	1,930	-	1,930	註一
安慶創新投資股份有限公司		—	以成本衡量之金融資產—非流動		3,114	29,377	6%	29,377	註二	
冠德光電股份有限公司		—	以成本衡量之金融資產—非流動		401	5,105	1%	5,105	註二	
崇佑投資股份有限公司		—	以成本衡量之金融資產—非流動		655	4,242	-	4,242	註二	
權揚網路媒體股份有限公司		—	以成本衡量之金融資產—非流動		1	-	-	-	註二	
動信科技股份有限公司	—	以成本衡量之金融資產—非流動		500	2,865	3%	2,865	註二		

註一：係按 106 年 12 月 31 日收盤價計算。

註二：係按帳面價值列示。

註三：上列有價證券於 106 年 12 月 31 日無提供擔保、質押借款或其他約定受限制使用者。

偉詮電子股份有限公司及子公司

與關係人進、銷貨交易金額達新台幣 1 億元或實收資本額 20% 以上

民國 106 年 1 月 1 日至 12 月 31 日

附表二

單位：新台幣仟元

進(銷)公司	交易對象名稱	關係	交易情形			交易條件與一般交易不同原因	應收(付)		備註	
			進(銷)貨金	佔總進(銷)貨額之比率	授信期間		票據、帳款	估總應收(付)票據、帳款之比率		
本公司	起豐電子股份有限公司	本公司為該公司監察人	封裝測試費 (製造費用) \$ 159,497	9%	月結 60 天	授信期間	餘額	(\$ 29,184)	(9%)	-

偉詮電子股份有限公司及子公司  
 母子公司間及各子公司間之業務關係及重要交易往來情形及金額

民國 106 年 1 月 1 日至 12 月 31 日

附表三

單位：新台幣仟元

編號	交易人稱	交易對象	往來對象	與交易人之關係 (註三)	交易		往		來		情形
					科目	金額	金額	條件	金額	條件	
0	本公司	東莞普矽公司		1	營業收入淨額	\$ 40,512		註一			佔合併總營業收入或總資產之比率
		盈銓投資公司		1	其他收入	227		註一			2%
		東莞普矽公司		1	租金收入	11		註一			-
				1	其他收入	18		註一			-
				1	應收帳款	10,799		註二			-

註一：係依雙方議定之條件為之，並無其他適當交易對象可資比較。

註二：主要係月結 90 天收 (付) 款。

註三：1 係代表母公司對子公司之交易，2 係代表子公司間之交易。

偉詮電子股份有限公司及子公司  
被投資公司資訊、所在地區...等相關資訊  
民國 106 年 1 月 1 日至 12 月 31 日

附表四

單位：新台幣仟元

投資公司名稱	被投資公司名稱	所在地區	主要營業項目	原始投資金額		期末 比率(%)	持 帳 面 金 額	有 被 投 資 公 司 本 期 本 額	本 期 認 列 之 損 益	備 註
				本 期 末 去 年 末 期 末 去 年 末 期	本 期 末 去 年 末 期 末 去 年 末 期					
本公司	盈銓投資公司 英屬維京群島高偉詮國際公司	台灣 英屬維京群島	投資 投資	\$ 241,486	\$ 241,486	98	\$ 325,800	\$ 24,338	\$ 23,919	註一
				265,000	265,000	100	263,902	1,129	1,129	註一

註一：係依同期間經會計師查核之財務報告計算。

註二：大陸被投資相關資訊請詳附表五。

偉詮電子股份有限公司及子公司  
大陸投資資訊

民國 106 年 1 月 1 日至 12 月 31 日

附表五

單位：除另予註明外，  
為新台幣仟元

大陸被投資公司名稱	主要營業項目	實收資本額	投資方式	本自累積投資金額	本自累積投資金額	本期初匯出金額	本期匯出或收回金額	本自累積投資金額	本期台灣投資金額	期末被投資公司	本公司直接或間接投資之持股比例	本期認列	期末帳	未投價	資截至本	期止已
東莞普矽電子有限公司	從事電子零組件進出口及一般進出口貿易業務	RMB8,048 仟元 (美金 1,200 仟元)	註一	美金 1,200 仟元 (\$ 35,712)	美金 1,200 仟元 (\$ 35,712)	\$	\$	美金 1,200 仟元 (\$ 35,712)	美金 1,200 仟元 (\$ 35,712)	美金 59	100%	損益 (註二)	\$	16,344	匯回投資收益	-

本期末大陸地區投資金額	本期末台灣地區投資金額
美金 1,200 仟元 (\$35,712)	美金 1,200 仟元 (\$35,712)
依經濟部投審會規定赴大陸地區投資限額	\$1,973,109

註一：本公司投資英屬維京群島高偉詮國際公司，再透過該公司投資大陸公司，該投資已由經濟部投審委員會核准，核准投資金額為美金 1,200 仟元。

註二：係按同期間經會計師查核之財務報告計算。

註三：係按 106 年 12 月 31 日美金匯率換算而得。

偉詮電子股份有限公司及子公司

與大陸被投資公司直接或間接經由第三地區所發生下列之重大交易事項，及其價格、付款條件、未實現損益及其他相關資訊

民國 106 年 1 月 1 日至 12 月 31 日

附表六

單位：新台幣仟元

大陸被投資公司名稱	交易類別	進、銷、貨型金	銷、貨百分比		交易條件(註)	應收(付)票據、帳款金額		未實現損益	備註
			額	比		額	比		
東莞普矽電子有限公司	營業收入	\$ 40,512	2%	-	\$ 10,799	1%	\$ -	-	-
	其他收入	227	-	-	-	-	-	-	-

註：與關係人之銷貨，係依雙方條件議定，並無其他適當交易對象可資比較。



**勤業眾信**

勤業眾信聯合會計師事務所  
10596 台北市民生東路三段156號12樓

Deloitte & Touche  
12th Floor, Hung Tai Financial Plaza  
156 Min Sheng East Road, Sec. 3  
Taipei 10596, Taiwan

Tel :+886 (2) 2545-9988  
Fax:+886 (2) 4051-6888  
www.deloitte.com.tw

## 會計師查核報告

偉詮電子股份有限公司 公鑒：

### 查核意見

偉詮電子股份有限公司民國 106 年及 105 年 12 月 31 日之個體資產負債表，暨民國 106 年及 105 年 1 月 1 日至 12 月 31 日之個體綜合損益表、個體權益變動表、個體現金流量表以及個體財務報表附註（包括重大會計政策彙總），業經本會計師查核竣事。

依本會計師之意見，上開個體財務報表在所有重大方面係依照證券發行人財務報告編製準則編製，足以允當表達偉詮電子股份有限公司民國 106 年及 105 年 12 月 31 日之個體財務狀況，暨民國 106 年及 105 年 1 月 1 日至 12 月 31 日之個體財務績效及個體現金流量。

### 查核意見之基礎

本會計師係依照會計師查核簽證財務報表規則及一般公認審計準則執行查核工作。本會計師於該等準則下之責任將於會計師查核個體財務報表之責任段進一步說明。本會計師所隸屬事務所受獨立性規範之人員已依會計師職業道德規範，與偉詮電子股份有限公司保持超然獨立，並履行該規範之其他責任。本會計師相信已取得足夠及適切之查核證據，以作為表示查核意見之基礎。

### 關鍵查核事項

關鍵查核事項係指依本會計師之專業判斷，對偉詮電子股份有限公司民國 106 年度個體財務報表之查核最為重要之事項。該等事項已於查核個體財

務報表整體及形成查核意見之過程中予以因應，本會計師並不對該等事項單獨表示意見。

茲對偉詮電子股份有限公司民國 106 年度個體財務報表之關鍵查核事項敘明如下：

#### 銷貨收入認列時點

偉詮電子股份有限公司民國 106 年度營業收入為 2,371,289 仟元，與收入認列相關之會計政策及資訊請詳個體財務報告附註四及二二。偉詮電子股份有限公司之營業收入主要包含研究、開發、生產及銷售積體電路與代理銷售外國品牌積體電路，依國際會計準則第 18 號之規定，收入認列之時點應為將商品所有權之重大風險及報酬移轉予買方時，因偉詮電子股份有限公司與各客戶間有不同之交易條件，若交貨條件非出貨時即將貨品所有權移轉至客戶者，則可能導致風險及報酬於不同的時間點移轉，造成接近資產負債表日前後認列之收入可能有較高風險未被記錄在正確期間，故銷貨收入認列時點對於本年度查核係屬重要事項。

本會計師對於上述所述層面事項已執行之主要查核程序如下：

1. 瞭解及測試銷貨收入認列時點之主要內部控制設計及執行有效性。
2. 自資產負債表日前後認列之銷貨收入選取樣本，檢視與客戶交易條件並依交易條件核對可證明所有權已移轉至客戶之資料及相關銷貨憑證，以確認偉詮電子股份有限公司係依與客戶之交易條件於移轉風險與報酬之時點認列相關收入。

#### **管理階層與治理單位對個體財務報表之責任**

管理階層之責任係依照證券發行人財務報告編製準則編製允當表達之個體財務報表，且維持與個體財務報表編製有關之必要內部控制，以確保個體財務報表未存有導因於舞弊或錯誤之重大不實表達。

於編製個體財務報表時，管理階層之責任亦包括評估偉詮電子股份有限公司繼續經營之能力、相關事項之揭露，以及繼續經營會計基礎之採用，除非管理階層意圖清算偉詮電子股份有限公司或停止營業，或除清算或停業外別無實際可行之其他方案。

偉詮電子股份有限公司之治理單位（含監察人）負有監督財務報導流程之責任。



## 會計師查核個體財務報表之責任

本會計師查核個體財務報表之目的，係對個體財務報表整體是否存有導因於舞弊或錯誤之重大不實表達取得合理確信，並出具查核報告。合理確信係高度確信，惟依照一般公認審計準則執行之查核工作無法保證必能偵出個體財務報表存有之重大不實表達。不實表達可能導因於舞弊或錯誤。如不實表達之個別金額或彙總數可合理預期將影響個體財務報表使用者所作之經濟決策，則被認為具有重大性。

本會計師依照一般公認審計準則查核時，運用專業判斷並保持專業上之懷疑。本會計師亦執行下列工作：

1. 辨認並評估個體財務報表導因於舞弊或錯誤之重大不實表達風險；對所評估之風險設計及執行適當之因應對策；並取得足夠及適切之查核證據以作為查核意見之基礎。因舞弊可能涉及共謀、偽造、故意遺漏、不實聲明或踰越內部控制，故未偵出導因於舞弊之重大不實表達之風險高於導因於錯誤者。
2. 對與查核攸關之內部控制取得必要之瞭解，以設計當時情況下適當之查核程序，惟其目的非對偉詮電子股份有限公司內部控制之有效性表示意見。
3. 評估管理階層所採用會計政策之適當性，及其所作會計估計與相關揭露之合理性。
4. 依據所取得之查核證據，對管理階層採用繼續經營會計基礎之適當性，以及使偉詮電子股份有限公司繼續經營之能力可能產生重大疑慮之事件或情況是否存在重大不確定性，作出結論。本會計師若認為該等事件或情況存在重大不確定性，則須於查核報告中提醒個體財務報表使用者注意個體財務報表之相關揭露，或於該等揭露係屬不適當時修正查核意見。本會計師之結論係以截至查核報告日所取得之查核證據為基礎。惟未來事件或情況可能導致偉詮電子股份有限公司不再具有繼續經營之能力。
5. 評估個體財務報表（包括相關附註）之整體表達、結構及內容，以及個體財務報表是否允當表達相關交易及事件。

6. 對於偉詮電子股份有限公司之財務資訊取得足夠及適切之查核證據，以對個體財務報表表示意見。本會計師負責查核案件之指導、監督及執行，並負責形成偉詮電子股份有限公司查核意見。

本會計師與治理單位溝通之事項，包括所規劃之查核範圍及時間，以及重大查核發現（包括於查核過程中所辨認之內部控制顯著缺失）。

本會計師亦向治理單位提供本會計師所隸屬事務所受獨立性規範之人員已遵循會計師職業道德規範中有關獨立性之聲明，並與治理單位溝通所有可能被認為會影響會計師獨立性之關係及其他事項（包括相關防護措施）。

本會計師從與治理單位溝通之事項中，決定對偉詮電子股份有限公司民國 106 年度個體財務報表查核之關鍵查核事項。本會計師於查核報告中敘明該等事項，除非法令不允許公開揭露特定事項，或在極罕見情況下，本會計師決定不於查核報告中溝通特定事項，因可合理預期此溝通所產生之負面影響大於所增進之公眾利益。

勤業眾信聯合會計師事務所

會計師 陳 明 輝

會計師 葉 東 輝

陳明輝



葉東輝



證券暨期貨管理委員會核准文號  
台財證六字第 0930128050 號

金融監督管理委員會核准文號  
金管證審字第 0980032818 號

中 華 民 國 1 0 7 年 3 月 1 4 日



民國106年12月31日

代碼	資產	106年12月31日		105年12月31日		代碼	負債及權益	106年12月31日		105年12月31日	
		金額	%	金額	%			金額	%	金額	%
1100	流動資產										
	現金及約當現金(附註四、六及二九)	\$ 927,640	22	\$ 604,163	17	2100	短期借款(附註四、十六及二九)	\$ 390,000	9	\$ 233,000	7
1125	備供出售金融資產-流動(附註四、七及二九)	1,145,593	27	1,065,959	29	2150	應付票據(附註四、十七及二九)	2,989	-	7,948	-
1150	應收票據(附註四、十及二九)	26,815	1	25,585	1	2180	應付帳款(附註四、十七及二九)	310,253	7	297,688	8
1170	應收帳款淨額(附註四、五、十及二九)	745,875	17	635,893	17		應付帳款-關係人(附註四、二九及三十)	29,184	1	19,091	1
1180	應收帳款-關係人(附註四、五、二九及三十)	10,799	-	18,077	1	2206	應付員工及董監酬勞(附註二三)	45,509	1	27,061	1
1200	其他應收款(附註四、十、二四及二九)	85,900	2	16,384	-	2209	其他應付款(附註四、十八及二九)	61,619	1	42,677	1
130X	存貨(附註四、五及十一)	418,941	10	329,383	9	2230	本期所得稅負債(附註四及二四)	25,037	1	11,970	-
1410	預付款項(附註十五)	25,751	1	32,602	1	2250	負債準備-流動(附註四及十九)	9,435	-	7,952	-
11XX	流動資產總計	3,387,314	80	2,728,046	75	2300	其他流動負債(附註四及十八)	4,371	-	5,960	-
						21XX	流動負債總計	878,397	20	653,347	18
	非流動資產						非流動負債				
1543	以成本衡量之金融資產-非流動(附註四、八及二九)	-	-	6,400	-	2570	遞延所得稅負債(附註四及二四)	-	-	1,050	-
1546	無活絡市場之債務工具投資-非流動(附註四、九、二九及三一)	48,597	1	147,063	4	2640	淨確定福利負債-非流動(附註四、五及二十)	76,521	2	86,880	2
1550	採用權益法之投資(附註四及十二)	589,702	14	540,705	15	25XX	非流動負債總計	76,521	2	87,930	2
1600	不動產、廠房及設備(附註四、十三及二三)	201,023	5	209,403	6	2XXX	負債總計	954,918	22	741,277	20
1780	無形資產(附註四、十四及二三)	9,070	-	11,063	-	3110	權益(附註四、五、二十、二一及二六)	2,225,730	53	2,220,200	61
1920	存出保證金	7,727	-	7,729	-	3200	普通股股本	17,643	-	9,989	-
15XX	非流動資產總計	856,119	20	922,363	25	3310	資本公積	428,116	10	413,942	11
						3320	法定盈餘公積	48,306	1	147,520	4
						3350	特別盈餘公積	373,911	9	176,509	5
						3300	未分配盈餘	850,333	20	737,971	20
						3400	保留盈餘總計	194,809	5	(59,028)	(1)
						3XXX	其他權益	3,288,515	78	2,909,132	80
1XXX	資產總計	\$ 4,243,433	100	\$ 3,650,409	100		權益總計	\$ 4,243,433	100	\$ 3,650,409	100
							負債與權益總計	\$ 4,243,433	100	\$ 3,650,409	100

單位：新台幣仟元

後附之附註係本個體財務報告之一部分。



董事長：



經理人：



會計主管：

偉詮電子股份有限公司

個體綜合損益表

民國 106 年及 105 年 1 月 1 日至 12 月 31 日

單位：新台幣仟元，惟  
每股盈餘為元

代 碼		106年度		105年度	
		金 額	%	金 額	%
4000	營業收入淨額（附註四、二 二及三十）	\$ 2,371,289	100	\$ 2,050,054	100
5000	營業成本（附註四、十一、 二十、二三及三十）	<u>1,774,787</u>	<u>75</u>	<u>1,552,318</u>	<u>76</u>
5900	營業毛利	<u>596,502</u>	<u>25</u>	<u>497,736</u>	<u>24</u>
	營業費用（附註二十及二三）				
6100	推銷費用	135,646	6	130,842	6
6200	管理費用	61,885	2	56,119	3
6300	研究發展費用	<u>275,727</u>	<u>12</u>	<u>236,395</u>	<u>11</u>
6000	營業費用合計	<u>473,258</u>	<u>20</u>	<u>423,356</u>	<u>20</u>
6900	營業淨利	<u>123,244</u>	<u>5</u>	<u>74,380</u>	<u>4</u>
	營業外收入及支出				
7010	其他收入（附註四、二 三及三十）	65,559	3	63,522	3
7020	其他利益及損失（附註 八及二三）	47,646	2	( 1,689)	-
7050	財務成本	( 3,614)	-	( 2,094)	-
7070	採用權益法之子公司利 益份額（附註四及十 二）	<u>25,048</u>	<u>1</u>	<u>19,228</u>	<u>1</u>
7000	營業外收入及支出 淨額	<u>134,639</u>	<u>6</u>	<u>78,967</u>	<u>4</u>
7900	稅前淨利	257,883	11	153,347	8
7950	所得稅費用（附註四及二四）	<u>32,672</u>	<u>2</u>	<u>11,615</u>	<u>1</u>
8200	本年度淨利	<u>225,211</u>	<u>9</u>	<u>141,732</u>	<u>7</u>

（接次頁）

(承前頁)

代 碼		106年度		105年度	
		金	額 %	金	額 %
	其他綜合損益				
8310	不重分類至損益之項目：				
8311	確定福利計畫之再 衡量數（附註 四、五、二十及 二一）	(\$ 1,839)	-	(\$ 5,567)	( 1)
8360	後續可能重分類至損益 之項目：				
8361	國外營運機構財務 報表換算之兌換 差額	( 327)	-	( 3,446)	-
8362	備供出售金融資產 未實現利益	228,370	10	92,795	5
8380	採用權益法之子公 司之其他綜合損 益之份額－備供 出售金融資產未 實現利益	<u>26,655</u>	<u>1</u>	<u>9,865</u>	<u>-</u>
8300	本年度其他綜合損 益	<u>252,859</u>	<u>11</u>	<u>93,647</u>	<u>4</u>
8500	本年度綜合損益總額	<u>\$ 478,070</u>	<u>20</u>	<u>\$ 235,379</u>	<u>11</u>
	每股盈餘（附註二五）				
9750	基 本	<u>\$ 1.02</u>		<u>\$ 0.64</u>	
9850	稀 釋	<u>\$ 1.01</u>		<u>\$ 0.64</u>	

後附之附註係本個體財務報告之一部分。

董事長：




經理人：



會計主管：





偉登電子股份有限公司  
經理 張勳

民國 106 年 12 月 31 日

單位：新台幣千元

代碼	普通股股本 (附註二一) 股數(仟股)	資本公積 (附註二一)	保留盈餘 (附註五、二十及二一) 法定盈餘公積	特別盈餘公積	未分配盈餘	其他權益 (附註四、二一及二六) 國外營運機構換算 財務報表之兌換差額	備供出售 金融資產 未實現(損)益	員工 未賺得酬勞	權益總計
AI	221,400	\$ 2,214,000	\$ 1,960	\$ 401,769	\$ 9,800	\$ 300,937	(\$ 149,759)	\$ -	\$ 2,780,946
104									
B1	-	-	12,173	-	( 12,173)	-	-	-	-
B3	-	-	-	137,720	( 137,720)	-	-	-	-
B5	-	-	-	-	( 110,700)	-	-	-	( 110,700)
N1	620	6,200	8,029	-	-	-	-	( 10,722)	3,507
D1	-	-	-	-	141,732	-	-	-	141,732
D3	-	-	-	-	( 5,567)	( 3,446)	102,660	-	93,647
D5	-	-	-	-	136,165	( 3,446)	102,660	-	235,379
Z1	222,020	2,220,200	9,989	413,942	147,520	176,509	( 47,099)	( 10,722)	2,909,132
105									
B1	-	-	14,174	-	( 14,174)	-	-	-	-
B3	-	-	-	( 99,214)	99,214	-	-	-	-
B5	-	-	-	-	( 111,010)	-	-	-	( 111,010)
N1	580	5,800	8,004	-	-	-	-	( 1,481)	12,323
N1	( 27)	( 270)	( 350)	-	-	-	-	620	-
D1	-	-	-	-	225,211	-	-	-	225,211
D3	-	-	-	-	( 1,839)	( 327)	255,025	-	252,859
D5	-	-	-	-	223,372	( 327)	255,025	-	478,070
Z1	222,573	\$ 2,225,730	\$ 17,643	\$ 428,116	\$ 48,306	\$ 373,911	\$ 207,926	(\$ 11,583)	\$ 3,288,515

後附之附註係本個體財務報告之一部分。



董事長：



經理人：



會計主管：

民國 106 年及 105 年 1 月 1 日至 12 月 31 日

單位：新台幣仟元

代 碼		106年度	105年度
	營業活動之現金流量		
A10000	本年度稅前淨利	\$ 257,883	\$ 153,347
A20010	不影響現金流量之收益費損項目：		
A20100	折舊費用	37,211	40,918
A20200	攤銷費用	7,749	3,142
A20300	呆帳費用（迴轉利益）	1,897	( 193)
A20900	財務成本	3,614	2,094
A21200	利息收入	( 10,759)	( 3,008)
A21300	股利收入	( 48,172)	( 55,299)
A21900	員工認股權酬勞成本	12,323	3,507
A22500	處分不動產、廠房及設備淨益	( 100)	( 586)
A23100	處分投資淨益	( 124,961)	( 7,540)
A23100	處分以成本衡量之金融資產損失	136	-
A22400	採用權益法之子公司利益份額	( 25,048)	( 19,228)
A23800	存貨跌價及呆滯損失	21,917	35,786
A23500	以成本衡量之金融資產減損損失	-	4,061
A24100	外幣兌換淨損失	83,403	12,009
A30000	營業資產及負債之淨變動數		
A31130	應收票據	( 1,230)	( 5,538)
A31150	應收帳款	( 159,467)	( 100,050)
A31160	應收帳款－關係人	6,014	1,375
A31180	其他應收款	6,958	( 215)
A31200	存 貨	( 111,475)	( 31,545)
A31230	預付款項	6,851	3,419
A32130	應付票據	( 4,959)	3,698
A32150	應付帳款	34,937	67,349
A32160	應付帳款－關係人	10,093	( 1,496)
A32990	應付員工及董監酬勞	18,448	1,291
A32180	其他應付款	16,119	6,066
A32200	負債準備	1,483	5,391
A32230	其他流動負債	( 1,589)	388
A32240	淨確定福利負債	( 12,198)	( 8,978)
A33000	營運產生之現金流入	27,078	110,165
A33100	收取之利息	10,759	3,008
A33300	支付之利息	( 3,614)	( 2,094)
A33500	支付之所得稅	( 20,525)	( 24,622)
AAAA	營業活動之淨現金流入	<u>13,698</u>	<u>86,457</u>

( 接次頁 )

(承前頁)

代 碼		106年度	105年度
	投資活動之現金流量		
B00300	取得備供出售金融資產	(\$ 896,798)	(\$ 483,810)
B00400	出售備供出售金融資產價款	1,096,742	635,371
B00600	取得無活絡市場之債務工具投資	-	( 147,063)
B00500	出售無活絡市場之債務工具投資	98,466	-
B01300	出售以成本衡量金融資產價款	6,264	-
B02700	購置不動產、廠房及設備	( 28,831)	( 31,747)
B02800	處分不動產、廠房及設備價款	100	589
B03800	存出保證金減少(增加)	2	( 1,511)
B04500	購置無形資產	( 5,756)	( 4,907)
B07600	收取子公司之股利	2,379	5,354
B07600	收取之股利	48,172	55,299
BBBB	投資活動之淨現金流入	<u>320,740</u>	<u>27,575</u>
	籌資活動之現金流量		
C00100	短期借款增加	157,000	96,000
C04500	支付現金股利	( 111,010)	( 110,700)
CCCC	籌資活動之淨現金流入(出)	<u>45,990</u>	<u>( 14,700)</u>
DDDD	匯率變動對現金及約當現金之影響	( 56,951)	( 6,973)
EEEE	本年度現金及約當現金淨增加數	323,477	92,359
E00100	年初現金及約當現金餘額	<u>604,163</u>	<u>511,804</u>
E00200	年底現金及約當現金餘額	<u>\$ 927,640</u>	<u>\$ 604,163</u>

後附之附註係本個體財務報告之一部分。

董事長：



經理人：



會計主管：





偉詮電子股份有限公司

個體財務報告附註

民國 106 年及 105 年 1 月 1 日至 12 月 31 日

(除另註明外，金額以新台幣仟元為單位)

一、公司沿革

偉詮電子股份有限公司(以下稱「本公司」)於 78 年 7 月成立於新竹科學工業園區，並於同年 9 月開始營業，主要營業項目為研究、開發、生產、測試及銷售數位、類比混合式特殊應用積體電路、數位式及類比式積體電路等。

本公司股票自 89 年 9 月起在台灣證券交易所上市買賣。

本個體財務報告係以本公司之功能性貨幣新台幣表達。

二、通過財務報告之日期及程序

本個體財務報告於 107 年 3 月 14 日經董事會通過。

三、新發布及修訂準則及解釋之適用

- (一) 首次適用修正後之證券發行人財務報告編製準則及經金融監督管理委員會(以下稱「金管會」)認可並發布生效之國際財務報導準則(IFRS)、國際會計準則(IAS)、解釋(IFRIC)及解釋公告(SIC)(以下稱「IFRSs」)

除下列說明外，適用修正後之證券發行人財務報告編製準則及金管會認可並發布生效之 IFRSs 將不致造成本公司會計政策之重大變動：

1. 2010-2012 週期之年度改善

2010-2012 週期之年度改善修正 IFRS 2「股份基礎給付」、IFRS 3「企業合併」及 IFRS 8「營運部門」等若干準則。

IFRS 8 之修正係釐清若本公司將具有相似經濟特性之營運部門彙總揭露，應於本財務報告揭露管理階層於運用彙總基準時所作之判斷。此外，該修正亦釐清本公司僅於部門資產定期提供予主要營運決策者時，始應揭露應報導部門資產總額至企

業資產總額之調節資訊。106年追溯適用IFRS 8之修正時，部門資訊揭露增加彙總基準判斷之說明。

106年追溯適用IFRS 13之修正時，折現之影響不重大之無設定利率短期應收款及應付款係按原始發票金額衡量。

IAS 24「關係人揭露」之修正係釐清，為本公司提供主要管理階層服務之管理個體係屬本公司之關係人，應揭露管理個體提供主要管理階層服務而致報導個體發生之已支付或應支付金額，惟無須揭露該等薪酬之組成類別。

## 2. 證券發行人財務報告編製準則之修正

該修正除配合金管會認可並發布生效之IFRSs新增若干會計項目及非金融資產減損揭露規定外，另配合國內實施IFRSs情形，強調若干認列與衡量規定，並新增關係人交易及商譽等揭露。

該修正規定，其他公司或機構與本公司之董事長或總經理為同一人，或具有配偶或二親等以內關係者，除能證明不具控制或重大影響者外，係屬實質關係人。此外，該修正規定應揭露與本公司進行重大交易之關係人名稱及關係，若單一關係人交易金額或餘額達合併公司各該項交易總額或餘額10%以上者，應按關係人名稱單獨列示。

106年追溯適用前述修正時，係增加關係人交易之揭露，請參閱附註三十。

### (二) 107年適用之證券發行人財務報告編製準則及金管會認可之IFRSs

新發布／修正／修訂準則及解釋	國際會計準則理事會(IASB)發布之生效日(註1)
「2014-2016週期之年度改善」	註2
IFRS 2之修正「股份基礎給付交易之分類與衡量」	2018年1月1日
IFRS 4之修正「於IFRS 4『保險合約』下IFRS 9『金融工具』之適用」	2018年1月1日
IFRS 9「金融工具」	2018年1月1日
IFRS 9及IFRS 7之修正「強制生效日及過渡揭露」	2018年1月1日
IFRS 15「客戶合約之收入」	2018年1月1日

(接次頁)

(承前頁)

<u>新發布 / 修正 / 修訂準則及解釋</u>	<u>國際會計準則理事會(IASB) 發布之生效日(註1)</u>
IFRS 15之修正「IFRS 15之闡釋」	2018年1月1日
IAS 7之修正「揭露倡議」	2017年1月1日
IAS 12之修正「未實現損失之遞延所得稅資產之認列」	2017年1月1日
IAS 40之修正「投資性不動產之轉換」	2018年1月1日
IFRIC 22「外幣交易與預收付對價」	2018年1月1日

註1：除另註明外，上述新發布 / 修正 / 修訂準則或解釋係於各該日期以後開始之年度期間生效。

註2：IFRS 12之修正係追溯適用於2017年1月1日以後開始之年度期間；IAS 28之修正係追溯適用於2018年1月1日以後開始之年度期間。

#### 1. IFRS 9「金融工具」及相關修正

##### 金融資產之分類、衡量與減損

就金融資產方面，所有原屬於IAS 39「金融工具：認列與衡量」範圍內之金融資產後續衡量係以攤銷後成本衡量或以公允價值衡量。IFRS 9對金融資產之分類規定如下。

本公司投資之債務工具，若其合約現金流量完全為支付本金及流通在外本金金額之利息，以收取合約現金流量為目的之經營模式而持有該金融資產，則該金融資產係以攤銷後成本衡量。此類金融資產後續係按有效利率認列利息收入於損益，並持續評估減損，減損損益認列於損益。

本公司投資非屬前述條件之金融資產，係以公允價值衡量，公允價值變動認列於損益。惟本公司得選擇於原始認列時，將非持有供交易之權益投資指定為透過其他綜合損益按公允價值衡量。此類金融資產除股利收益認列於損益外，其他相關利益及損失係認列於其他綜合損益，後續無須評估減損，累積於其他綜合損益之公允價值變動亦不重分類至損益。

本公司以 106 年 12 月 31 日持有之金融資產與當日所存在之事實及情況，評估下列金融資產之分類與衡量將因適用 IFRS 9 而改變：

- (1) 分類為備供出售金融資產之上市（櫃）及興櫃股票與未上市（櫃）股票投資，依 IFRS 9 分類為透過損益按公允價值衡量，公允價值變動認列於損益。或依 IFRS 9 選擇指定為透過其他綜合損益按公允價值衡量，公允價值變動係累計於其他權益，於投資處分時不再重分類至損益，而將直接轉入保留盈餘。

另外，以成本衡量之未上市（櫃）股票投資依 IFRS 9 應改按公允價值衡量。

- (2) 分類為無活絡市場之債務工具投資並按攤銷後成本衡量之債券投資，其原始認列時之合約現金流量完全為支付本金及流通在外本金金額之利息，且其經營模式係收取合約現金流量，依 IFRS 9 將分類為按攤銷後成本衡量。

IFRS 9 採用「預期信用損失模式」認列金融資產之減損。以攤銷後成本衡量之金融資產，應認列備抵損失。若金融資產之信用風險自原始認列後並未顯著增加，則備抵損失係按未來 12 個月之預期信用損失衡量。若金融資產之信用風險自原始認列後已顯著增加且非低信用風險，則備抵損失係按剩餘存續期間之預期信用損失衡量。但未包括重大財務組成部分之應收帳款必須按存續期間之預期信用損失衡量備抵損失。

此外，原始認列時已有信用減損之金融資產，本公司考量原始認列時之預期信用損失以計算信用調整後之有效利率，後續備抵損失則按後續預期信用損失累積變動數衡量。

本公司初步評估對於應收帳款將適用簡化作法，以存續期間預期信用損失衡量備抵損失。本公司評估債務工具投資之信用風險自原始認列後是否顯著增加，以決定將採 12 個月或存續期間預期信用損失衡量備抵損失。本公司預期適用 IFRS 9 預期信用損失模式將使金融資產之信用損失更早認列。

本公司選擇於適用 IFRS 9 金融資產之認列、衡量與減損規定時不重編 106 年度比較資訊，首次適用之累積影響數將認列於首次適用日，並將揭露適用 IFRS 9 之分類變動及調節資訊。

追溯適用 IFRS 9 金融資產分類、衡量與減損規定，對 107 年 1 月 1 日資產、負債及權益之影響預計如下：

	106年12月31日 帳面金額	首次適用 之調整	107年1月1日 調整後帳面金額
<u>資產、負債及權益之影響</u>			
備供出售金融資產—流動	\$ 1,145,593	(\$ 1,145,593)	\$ -
無活絡市場之債務工具投資—非流動	48,597	( 48,597)	-
透過損益按公允價值衡量之金融資產—流動	-	1,145,593	1,145,593
按攤銷後成本衡量之金融資產—非流動	-	48,597	48,597
資產影響	<u>\$ 1,194,190</u>	<u>\$ -</u>	<u>\$ 1,194,190</u>
保留盈餘	\$ 373,911	\$ 216,247	\$ 590,158
備供出售金融資產未實現利益（損失）	207,926	( 207,926)	-
其他權益—透過其他綜合損益按公允價值衡量之金融資產未實現損益	-	( 8,321)	( 8,321)
權益影響	<u>\$ 581,837</u>	<u>\$ -</u>	<u>\$ 581,837</u>

## 2. IFRS 15「客戶合約之收入」及相關修正

IFRS 15 係規範來自客戶合約之收入認列原則，該準則將取代 IAS 18「收入」、IAS 11「建造合約」及相關解釋。

合併公司於適用 IFRS 15 時，係以下列步驟認列收入：

- (1) 辨認客戶合約；
- (2) 辨認合約中之履約義務；

- (3) 決定交易價格；
- (4) 將交易價格分攤至合約中之履約義務；及
- (5) 於滿足履約義務時認列收入。

收入認列金額、已收及應收金額之淨結果將認列為合約資產（負債）。

若簽訂之合約係不可取消，本公司將於具無條件收款權時同時認列應收款及合約負債。適用 IFRS 15 前，實務上係於收款時認列預收收入。

本公司選擇僅對 107 年 1 月 1 日尚未完成之合約追溯適用 IFRS 15，相關累積影響數將調整於該日保留盈餘。

此外，本公司將揭露 107 年若仍繼續適用現行會計處理，其與適用 IFRS 15 之差異說明。

追溯適用 IFRS 15 對 107 年 1 月 1 日資產、負債及權益之影響預計如下：

資產、負債及 權益之影響	106年12月31日 帳面金額	首次適用 之調整	107年1月1日 調整後帳面金額
資產影響	\$ -	\$ -	\$ -
預收貨款	\$ 1,890	(\$ 1,890)	\$ -
合約負債—流動	-	1,890	1,890
負債影響	\$ 1,890	\$ -	\$ 1,890
權益影響	\$ -	\$ -	\$ -

### 3. IAS 12 之修正「未實現損失之遞延所得稅資產之認列」

IAS 12 之修正主要係釐清，除非稅法限制可減除暫時性差異所能減除之收益類型而應就同類型可減除暫時性差異評估是否認列遞延所得稅資產，否則應就所有可減除暫時性差異一併評估。於評估是否認列遞延所得稅資產時，若有足夠證據顯示本公司很有可能以高於帳面金額回收資產，則估計未來課稅所

得所考慮之資產回收金額不限於其帳面金額，且未來課稅所得之估計應排除因可減除暫時性差異迴轉所產生之影響。

於評估遞延所得稅資產時，本公司原係以帳面金額作為資產回收金額以估計未來課稅所得，107年將追溯適用前述修正。

#### 4. IFRIC 22「外幣交易與預收付對價」

IAS 21 規定外幣交易之原始認列，應以外幣金額依交易日功能性貨幣與外幣間之即期匯率換算為功能性貨幣記錄。IFRIC 22 進一步說明若企業於原始認列非貨幣性資產或負債前已預付或預收對價，應以原始認列預收付對價之日作為交易日。

本公司將自 107 年 1 月 1 日推延適用 IFRIC 22。

除上述影響外，截至本個體財務報告通過發布日止，本公司評估其他準則、解釋之修正將不致對財務狀況與財務績效造成重大影響。

### (三) IASB 已發布但尚未經金管會認可並發布生效之 IFRSs

<u>新發布 / 修正 / 修訂準則及解釋</u>	<u>IASB 發布之生效日(註1)</u>
「2015-2017 週期之年度改善」	2019 年 1 月 1 日
IFRS 9 之修正「具負補償之提前還款特性」	2019 年 1 月 1 日 (註 2)
IFRS 10 及 IAS 28 之修正「投資者與其關聯企業或合資間之資產出售或投入」	未 定
IFRS 16「租賃」	2019 年 1 月 1 日 (註 3)
IFRS 17「保險合約」	2021 年 1 月 1 日
IAS 19 之修正「計畫修正、縮減或清償」	2019 年 1 月 1 日 (註 4)
IAS 28 之修正「對關聯企業及合資之長期權益」	2019 年 1 月 1 日
IFRIC 23「所得稅之不確定性之處理」	2019 年 1 月 1 日

註 1：除另註明外，上述新發布 / 修正 / 修訂準則或解釋係於各該日期以後開始之年度期間生效。

註 2：金管會允許本公司得選擇提前於 107 年 1 月 1 日適用此項修正。

註 3：金管會於 106 年 12 月 19 日宣布我國企業應自 108 年 1 月 1 日適用 IFRS 16。

註 4：2019 年 1 月 1 日以後發生之計畫修正、縮減或清償適用此項修正。

## 1. IFRS 16「租賃」

IFRS 16 係規範租賃之會計處理，該準則將取代 IAS 17「租賃」及相關解釋。

於適用 IFRS 16 時，若本公司為承租人，除低價值標的資產租賃及短期租賃得選擇採用類似 IAS 17 之營業租賃處理外，其他租賃皆應於個體資產負債表上認列使用權資產及租賃負債。個體綜合損益表應分別表達使用權資產之折舊費用及租賃負債按有效利息法所產生之利息費用。在個體現金流量表中，償付租賃負債之本金金額表達為籌資活動，支付利息部分則列為籌資活動。

對於本公司為出租人之會計處理預計無重大影響。

IFRS 16 生效時，本公司得選擇追溯適用至比較期間或將首次適用之累積影響數認列於首次適用日。

## 2. IFRIC 23「所得稅之不確定性之處理」

IFRIC 23 釐清當所得稅處理存在不確定性時，本公司須假設稅務主管機關將可取具所有相關資料進行審查，若判斷其申報之所得稅處理很有可能被稅務主管機關接受，本公司對於課稅所得、課稅基礎、未使用課稅損失、未使用課稅抵減及稅率之決定必須與申報所得稅時所採用之所得稅處理一致。若稅務主管機關並非很有可能接受申報之所得稅處理，本公司須採最可能金額或預期值（應採兩者中較能預測不確定性最終結果之方法）評估。若事實及情況改變，本公司須重評估其判斷與估計。

本公司得在不使用後見之明之前提下追溯適用 IFRIC 23，或將追溯適用 IFRIC 23 之累積影響數認列於首次適用日。

## 3. IAS 19 之修正「計畫修正、縮減或清償」

該修正規定，發生計畫修正、縮減或清償時，應以發生時用以再衡量淨確定福利負債（資產）之精算假設來決定該年度剩餘期間之當期服務成本及淨利息。此外，該修正釐清計畫修



正、縮減或清償對資產上限相關規定之影響。前述修正將推延適用。

除上述影響外，截至本個體財務報告通過發布日止，本公司評估其他準則、解釋之修正將不致對財務狀況與財務績效造成重大影響。

#### 四、重大會計政策之彙總說明

##### (一) 遵循聲明

本個體財務報告係依照證券發行人財務報告編製準則編製。

##### (二) 編製基礎

除按公允價值衡量之金融工具及按確定福利義務現值減除計畫資產公允價值認列之淨確定福利負債外，本個體財務報告係依歷史成本基礎編製。

公允價值衡量依照相關輸入值之可觀察程度及重要性分為第 1 等級至第 3 等級：

1. 第 1 等級輸入值：係指於衡量日可取得之相同資產或負債於活絡市場之報價（未經調整）。
2. 第 2 等級輸入值：係指除第 1 等級之報價外，資產或負債直接（亦即價格）或間接（亦即由價格推導而得）之可觀察輸入值。
3. 第 3 等級輸入值：係指資產或負債之不可觀察之輸入值。

本公司於編製個體財務報告時，對投資子公司係採權益法處理。為使本個體財務報告之當年度損益、其他綜合損益及權益與本公司合併財務報告中歸屬於本公司業主之當年度損益、其他綜合損益及權益相同，個體基礎與合併基礎下若干會計處理差異係調整「採用權益法之投資」、「採用權益法之子公司損益份額」、「採用權益法之子公司其他綜合損益份額」暨相關權益項目。

##### (三) 資產與負債區分流動與非流動之標準

流動資產包括：

1. 主要為交易目的而持有之資產；
2. 預期於資產負債表日後 12 個月內實現之資產；及

3. 現金及約當現金（但不包括於資產負債表日後逾 12 個月用以交換或清償負債而受到限制者）。

流動負債包括：

1. 主要為交易目的而持有之負債；
2. 於資產負債表日後 12 個月內到期清償之負債，以及
3. 不能無條件將清償期限遞延至資產負債表日後至少 12 個月之負債。

非屬上述流動資產或流動負債者，係分類為非流動資產或非流動負債。

#### (四) 外 幣

本公司編製個體財務報告時，以本公司功能性貨幣以外之貨幣（外幣）交易者，依交易日匯率換算為功能性貨幣記錄。

外幣貨幣性項目於每一資產負債表日以收盤匯率換算。因交割貨幣性項目或換算貨幣性項目產生之兌換差額，於發生當年度認列於損益。

以歷史成本衡量之外幣非貨幣性項目係以交易日之匯率換算，不再重新換算。

#### (五) 存 貨

存貨包括原料、在製品、製成品及商品。存貨係以成本與淨變現價值孰低衡量，比較成本與淨變現價值時除同類別存貨外係以個別項目為基礎。淨變現價值係指在正常情況下之估計售價減除至完工尚需投入之估計成本及完成出售所需之估計成本後之餘額。存貨成本之計算係採加權平均法。

#### (六) 投資子公司

本公司採用權益法處理對子公司之投資。

子公司係指本公司具有控制之個體。

權益法下，投資原始依成本認列，取得日後帳面金額係隨本公司所享有之子公司損益及其他綜合損益份額與利潤分配而增減。此外，針對本公司可享有子公司其他權益之變動係按持股比例認列。

當本公司對子公司所有權權益之變動未導致喪失控制者，係作為權益交易處理。投資帳面金額與所支付或收取對價之公允價值間之差額，係直接認列為權益。

本公司評估減損時，係以財務報告整體考量現金產生單位並比較其可回收金額與帳面金額。嗣後若資產可回收金額增加時，將減損損失之迴轉認列為利益，惟資產於減損損失迴轉後之帳面金額，不得超過該項資產在未認列減損損失之情況下，減除應提列攤銷後之帳面金額。

本公司與子公司之順流交易未實現損益於個體財務報告予以銷除。本公司與子公司之逆流及側流交易所產生之損益，僅在與本公司對子公司權益無關之範圍內，認列於個體財務報告。

#### (七) 不動產、廠房及設備

不動產、廠房及設備係以成本認列，後續以成本減除累計折舊後之金額衡量。

自有土地不提列折舊。

不動產、廠房及設備於耐用年限內按直線基礎，對每一重大部分單獨提列折舊。本公司至少於每一年度結束日對估計耐用年限、殘值及折舊方法進行檢視。

不動產、廠房及設備除列時，淨處分價款與該資產帳面金額間之差額認列於損益。

#### (八) 無形資產

##### 1. 單獨取得

單獨取得之有限耐用年限無形資產原始以成本衡量，後續係以成本減除累計攤銷後之金額衡量。無形資產於耐用年限內按直線基礎進行攤銷，並且至少於每一年度結束日對估計耐用年限、殘值及攤銷方法進行檢視。

##### 2. 除 列

無形資產除列時，淨處分價款與該資產帳面金額間之差額係認列於當年度損益。

## (九) 有形及無形資產之減損

本公司於每一資產負債表日評估是否有任何跡象顯示有形及無形資產可能已減損。若有任一減損跡象存在，則估計該資產之可回收金額。倘無法估計個別資產之可回收金額，本公司估計該資產所屬現金產生單位之可回收金額。

可回收金額為公允價值減出售成本與其使用價值之較高者。個別資產或現金產生單位之可回收金額若低於其帳面金額時，將該資產或現金產生單位之帳面金額調減至其可回收金額，減損損失係認列於損益。

當減損損失於後續迴轉時，該資產或現金產生單位之帳面金額調增至修訂後之可回收金額，惟增加後之帳面金額以不超過該資產或現金產生單位若未於以前年度認列減損損失時所決定之帳面金額（減除攤銷或折舊）。減損損失之迴轉係認列於損益。

## (十) 金融工具

金融資產與金融負債於本公司成為該工具合約條款之一方時認列於個體資產負債表。

原始認列金融資產與金融負債時，若金融資產或金融負債非屬透過損益按公允價值衡量者，係按公允價值加計直接可歸屬於取得或發行金融資產或金融負債之交易成本衡量。直接可歸屬於取得或發行透過損益按公允價值衡量之金融資產或金融負債之交易成本，則立即認列為損益。

### 1. 金融資產

金融資產之慣例交易係採交易日會計認列及除列。

#### (1) 衡量種類

本公司所持有之金融資產種類為備供出售金融資產與放款及應收款。

##### A. 備供出售金融資產

備供出售金融資產係非衍生金融資產被指定為備供出售，或未被分類為放款及應收款、持有至到期日投資或透過損益按公允價值衡量之金融資產。

備供出售金融資產係按公允價值衡量，備供出售貨幣性金融資產帳面金額之變動中屬外幣兌換損益與以有效利息法計算之利息收入，以及備供出售權益投資之股利，係認列於損益。其餘備供出售金融資產帳面金額之變動係認列於其他綜合損益，於投資處分或確定減損時重分類為損益。

備供出售權益投資之股利於本公司收款之權利確立時認列。

備供出售金融資產若屬無活絡市場公開報價且公允價值無法可靠衡量之權益工具投資，及與此種無報價權益工具連結且須以交付該等權益工具交割之衍生工具，後續係以成本減除減損損失後之金額衡量，並單獨列為「以成本衡量之金融資產」。該等金融資產於後續能可靠衡量公允價值時，係按公允價值再衡量，其帳面金額與公允價值間之差額認列於其他綜合損益，若有減損時，則認列於損益。

#### B. 放款及應收款

放款及應收款（包括應收帳款、現金及約當現金、其他應收款與無活絡市場之債務工具投資）係採用有效利息法按攤銷後成本減除減損損失後之金額衡量，惟短期應收帳款之利息認列不具重大性之情況除外。

約當現金係具高度流動性、可隨時轉換成定額現金且價值變動風險甚小之定期存款，係用於滿足短期現金承諾。

#### (2) 金融資產之減損

除透過損益按公允價值衡量之金融資產外，本公司係於每一資產負債表日評估其他金融資產是否有減損客觀證據，當有客觀證據顯示，因金融資產原始認列後發生之單一或多項事項，致使金融資產之估計未來現金流量受損失者，該金融資產即已發生減損。

按攤銷後成本列報之金融資產，如應收帳款及其他應收款，該資產經個別評估未有客觀減損證據，另再集體評估減損。應收款集體存在之客觀減損證據可能包含本公司過去收款經驗、該組合之延遲付款增加情況，以及與應收款拖欠有關之可觀察全國性或區域性經濟情勢變化。

按攤銷後成本列報之金融資產之減損損失金額係該資產帳面金額與估計未來現金流量按該金融資產原始有效利率折現之現值間之差額。

按攤銷後成本列報之金融資產於後續期間減損損失金額減少，且該減少客觀地與認列減損後發生之事項有關，則先前認列之減損損失直接或藉由調整備抵帳戶予以迴轉認列於損益，惟該迴轉不得使金融資產帳面金額超過若未認列減損情況下於迴轉日應有之攤銷後成本。

當備供出售權益投資之公允價值低於成本且發生大幅或持久性下跌時，係為客觀減損證據。

其他金融資產客觀減損證據包含發行人或債務人之重大財務困難、違約（例如利息或本金支付之延滯或不償付）、債務人將進入破產或其他財務重整之可能性大增或由於財務困難而使金融資產之活絡市場消失。

當備供出售金融資產發生減損時，原先已認列於其他綜合損益之累計損失金額將重分類至損益。

備供出售權益工具投資已認列於損益之減損損失不得透過損益迴轉。任何認列減損損失後之公允價值回升金額係認列於其他綜合損益。備供出售債務工具之公允價值若於後續期間增加，而該增加能客觀地連結至減損損失認列於損益後發生之事項，則減損損失予以迴轉並認列於損益。

以成本衡量之金融資產之減損損失金額係該資產帳面金額與估計未來現金流量按類似金融資產之現時市場報酬率折現之現值間之差額。此種減損損失於後續期間不得迴轉。

所有金融資產之減損損失係直接自金融資產之帳面金額中扣除，惟應收帳款及其他應收款係藉由備抵帳戶調降其帳面金額。當判斷應收帳款及其他應收款無法收回時，係沖銷備抵帳戶。原先已沖銷而後續收回之款項則貸記備抵帳戶。除因應收帳款及其他應收款無法收回而沖銷備抵帳戶外，備抵帳戶帳面金額之變動認列於損益。

### (3) 金融資產之除列

本公司僅於對來自金融資產現金流量之合約權利失效，或已移轉金融資產且該資產所有權之幾乎所有風險及報酬已移轉予其他企業時，始將金融資產除列。

於一金融資產整體除列時，其帳面金額與所收取對價加計已認列於其他綜合損益之任何累計利益或損失之總和間之差額係認列於損益。

## 2. 權益工具

本公司發行之權益工具係依據合約協議之實質與金融負債及權益工具之定義分類為金融負債或權益。

本公司發行之權益工具係以取得之價款扣除直接發行成本後之金額認列。

## 3. 金融負債

### (1) 後續衡量

本公司所有金融負債係以有效利息法按攤銷後成本衡量。

### (2) 金融負債之除列

除列金融負債時，其帳面金額與所支付對價（包含任何所移轉之非現金資產或承擔之負債）間之差額認列為損益。

## (十一) 負債準備

認列為負債準備之金額係考量義務之風險及不確定性，而為資產負債表日清償義務所需支出之最佳估計。負債準備係以清償義務之估計現金流量折現值衡量。

## (十二) 收入認列

收入係按已收或應收對價之公允價值衡量，並扣除估計之客戶退貨、折扣及其他類似之折讓。銷貨退回係依據以往經驗及其他攸關因素合理估計未來之退貨金額提列。

### 1. 商品之銷售

銷售商品係於下列條件完全滿足時認列收入：

- (1) 本公司已將商品所有權之重大風險及報酬移轉予買方；
- (2) 本公司對於已經出售之商品既不持續參與管理，亦未維持有效控制；
- (3) 收入金額能可靠衡量；
- (4) 與交易有關之經濟效益很有可能流入本公司；及
- (5) 與交易有關之已發生或將發生之成本能可靠衡量。

### 2. 勞務之提供

勞務收入係於勞務提供時予以認列。

依合約提供勞務所產生之收入，係於勞務提供予買受人後予以認列。

### 3. 股利收入及利息收入

投資所產生之股利收入係於股東收款之權利確立時認列，惟前提係與交易有關之經濟效益很有可能流入本公司，且收入金額能可靠衡量。

金融資產之利息收入係於經濟效益很有可能流入本公司，且收入金額能可靠衡量時認列。利息收入係依時間之經過按流通在外本金與所適用之有效利率採應計基礎認列。

## (十三) 租賃

當租賃條款係移轉附屬於資產所有權之幾乎所有風險與報酬予承租人，則將其分類為融資租賃，所有其他租賃則分類為營業租賃。

### 1. 本公司為出租人

營業租賃之租賃收益係按直線基礎於相關租賃期間內認列為收益。



## 2. 本公司為承租人

營業租賃給付係按直線基礎於租賃期間內認列為費用。

### (十四) 借款成本

借款成本係於發生當年度認列為損益。

### (十五) 員工福利

#### 1. 短期員工福利

短期員工福利相關負債係以換取員工服務而預期支付之非折現金額衡量。

#### 2. 退職後福利

確定提撥退休計畫之退休金係於員工提供服務期間將應提撥之退休金數額認列為費用。

確定福利退休計畫之確定福利成本（含服務成本、淨利息及再衡量數）係採預計單位福利法精算。當期服務成本及淨確定福利負債淨利息於發生時認列為員工福利費用。再衡量數（含精算損益及扣除利息後之計畫資產報酬）於發生時認列於其他綜合損益並列入保留盈餘，後續期間不重分類至損益。

淨確定福利負債係確定福利退休計畫之提撥短絀。

### (十六) 股份基礎給付協議

限制員工權利股票係按給與日權益工具之公允價值及預期既得之最佳估計數量，於既得期間內以直線基礎認列費用，並同時調整其他權益（員工未賺得酬勞）。若其於給與日立即既得，係於給與日全數認列費用。

本公司發行限制員工權利股票時，係於給與日認列其他權益（員工未賺得酬勞），並同時調整資本公積—限制員工權利股票。若屬有償發行，且約定員工離職時須退還價款者，應認列相關應付款。

本公司於每一資產負債表日修正預期既得之限制員工權利股票估計數量。若有修正原估計數量，其影響數係認列為損益，使累計費用反映修正之估計數，並相對調整資本公積—限制員工權利股票。

### (十七) 所得稅

所得稅費用係當期所得稅及遞延所得稅之總和。

### 1. 當期所得稅

依所得稅法規定計算之未分配盈餘加徵 10% 所得稅列為股東會決議年度之所得稅費用。

以前年度應付所得稅之調整，列入當期所得稅。

### 2. 遞延所得稅

遞延所得稅係依個體財務報告帳載資產及負債帳面金額與計算課稅所得之課稅基礎二者所產生之暫時性差異計算。

遞延所得稅負債一般係就所有應課稅暫時性差異予以認列，而遞延所得稅資產則於很有可能具有課稅所得以供可減除暫時性差異及研究發展等支出所產生之所得稅抵減使用時認列。

與投資子公司相關之應課稅暫時性差異皆認列遞延所得稅負債，惟本公司若可控制暫時性差異迴轉之時點，且該暫時性差異很有可能於可預見之未來不會迴轉者除外。與此類投資有關之可減除暫時性差異，僅於其很有可能具有足夠課稅所得用以實現暫時性差異，且於可預見之未來預期將迴轉的範圍內，予以認列遞延所得稅資產。

遞延所得稅資產之帳面金額於每一資產負債表日予以重新檢視，並針對已不再很有可能具有足夠之課稅所得以供其回收所有或部分資產者，調減帳面金額。原未認列為遞延所得稅資產者，亦於每一資產負債表日予以重新檢視，並在未來很有可能產生課稅所得以供其回收所有或部分資產者，調增帳面金額。

遞延所得稅資產及負債係以預期負債清償或資產實現當期之稅率衡量，該稅率係以資產負債表日已立法或已實質性立法之稅率及稅法為基礎。遞延所得稅負債及資產之衡量係反映本公司於資產負債表日預期回收或清償其資產及負債帳面金額之方式所產生之租稅後果。

### 3. 本年度之當期及遞延所得稅

當期及遞延所得稅係認列於損益，惟與認列於其他綜合損益或直接計入權益之項目相關之當期及遞延所得稅係分別認列於其他綜合損益或直接計入權益。

## 五、重大會計判斷、估計及假設不確定性之主要來源

本公司於採用會計政策時，對於不易自其他來源取得相關資訊者，管理階層必須基於歷史經驗及其他攸關之因素作出相關之判斷、估計及假設。實際結果可能與估計有所不同。

管理階層將對估計與基本假設持續檢視。若估計之修正僅影響當期，則於修正當期認列；若會計估計之修正同時影響當期及未來期間，則於修正當期及未來期間認列。

### (一) 應收帳款之估計減損

當有客觀證據顯示減損跡象時，本公司考量未來現金流量之估計。減損損失之金額係以該資產之帳面金額及估計未來現金流量（排除尚未發生之未來信用損失）按該金融資產之原始有效利率折現之現值間的差額衡量。若未來實際現金流量少於預期，可能會產生重大減損損失。

截至 106 年及 105 年 12 月 31 日止，應收帳款及應收帳款一關係人帳面金額分別為 756,674 仟元及 653,970 仟元（分別扣除備抵呆帳 2,050 仟元及 153 仟元後之淨額）。

### (二) 存貨之減損

存貨淨變現價值係正常營業過程中之估計售價減除至完工尚需投入之估計成本及完成出售所需之估計成本後之餘額估計，該等估計係依目前市場狀況及類似產品之歷史銷售經驗評估，市場情況之改變可能重大影響該等估計結果。

截至 106 年及 105 年 12 月 31 日止，本公司存貨之帳面金額分別為 418,941 仟元及 329,383 仟元。

### (三) 確定福利計畫之認列

確定福利退休計畫應認列之確定福利成本及淨確定福利負債係使用預計單位福利法進行精算評價，其採用之精算假設包括折現率及薪資預期增加率等估計，若該等估計因市場與經濟情況之改變而有所變動，可能會重大影響應認列之費用與負債金額。

#### 六、現金及約當現金

	106年12月31日	105年12月31日
庫存現金及週轉金	\$ 422	\$ 614
銀行支票及活期存款	151,363	212,037
約當現金		
銀行定期存款	<u>775,855</u>	<u>391,512</u>
	<u>\$927,640</u>	<u>\$604,163</u>

#### 七、備供出售金融資產

	106年12月31日	105年12月31日
<u>流    動</u>		
國內投資		
上市（櫃）公司股票	<u>\$ 1,145,593</u>	<u>\$ 1,065,959</u>

#### 八、以成本衡量之金融資產

	106年12月31日	105年12月31日
<u>非 流 動</u>		
國內未上市（櫃）普通股	<u>\$ -</u>	<u>\$ 6,400</u>
依衡量種類區分		
備供出售	<u>\$ -</u>	<u>\$ 6,400</u>

本公司所持有之上述未上市（櫃）股票投資，於資產負債表日係按成本減除減損損失衡量，因其公允價值合理估計數之區間重大且無法合理評估各種估計之機率，致本公司管理階層認為其公允價值無法可靠衡量。

本公司於 105 年度依投資 WELTREND KOREA CO., LTD. 及光基科技股份有限公司相關可回收金額評估，分別認列減損損失 1,704 仟元及 2,357 仟元。

本公司於 106 年度出售帳面金額 6,400 仟元之以成本衡量之金融資產，並認列處分損失 136 仟元。

以成本衡量之金融資產無提供擔保、質押借款或其他依約定受限制使用者。

## 九、無活絡市場之債務工具投資

	<u>106年12月31日</u>	<u>105年12月31日</u>
<u>非流動</u>		
質押定存單	<u>\$ 48,597</u>	<u>\$147,063</u>

無活絡市場之債務工具投資質押之資訊，參閱附註三一。

## 十、應收票據、應收帳款及其他應收款

	<u>106年12月31日</u>	<u>105年12月31日</u>
<u>應收票據</u>		
應收票據—因營業而發生	<u>\$ 26,815</u>	<u>\$ 25,585</u>
<u>應收帳款</u>		
應收帳款	\$747,925	\$636,046
減：備抵呆帳	( <u>2,050</u> )	( <u>153</u> )
	<u>\$745,875</u>	<u>\$635,893</u>
<u>其他應收款</u>		
應收處分投資款	\$ 82,785	\$ 6,181
應收退稅款	<u>3,115</u>	<u>10,203</u>
	<u>\$ 85,900</u>	<u>\$ 16,384</u>

### (一) 應收票據及帳款

本公司對商品銷售之平均授信期間為月結 15 至 120 天，應收帳款不予計息。於決定應收帳款可回收性時，本公司考量應收帳款自原始授信日至資產負債表日信用品質之任何改變。其備抵呆帳係分別就各交易對象，參考交易對方過去拖欠記錄及分析其財務狀況及就組合基礎評估歷史呆帳發生率評估整體呆帳金額，以估計無法回收之金額。

在接受新客戶之前，本公司係透過業務單位填具授信申請單，經主管單位審核會簽相關單位，並評估該潛在客戶之信用品質，以設定該客戶之信用額度。客戶之信用額度及評等每年參考客戶經營績效、往來金額及時間等因素作不定期檢討或更新。

於資產負債表日已逾期但本公司尚未認列備抵呆帳之應收帳款，因其信用品質並未重大改變，本公司管理階層認為仍可回收其

金額，截至 106 年 12 月 31 日止，本公司對該等應收帳款並未持有任何擔保品或其他信用增強保障。

應收帳款之帳齡分析如下：

	106年12月31日	105年12月31日
未逾期	\$733,621	\$616,144
60天以下	11,892	6,849
61至90天	2	6,531
91天至120天	3	3,299
120天以上	<u>2,407</u>	<u>3,223</u>
合計	<u>\$747,925</u>	<u>\$636,046</u>

以上係以逾期天數為基準進行之帳齡分析。

已逾期但未減損應收帳款之帳齡分析如下：

	106年12月31日	105年12月31日
60天以下	\$ 11,892	\$ 6,849
61至90天	2	6,531
91天至120天	3	3,299
120天以上	<u>357</u>	<u>3,070</u>
合計	<u>\$ 12,254</u>	<u>\$ 19,749</u>

以上係以逾期天數為基準進行之帳齡分析。

應收帳款之備抵呆帳變動資訊如下：

	個別評估 之減損損失	集體評估 之減損損失	合計
105年1月1日餘額	\$ 1,342	\$ 346	\$ 1,688
減：本年度迴轉呆帳費用	-	( 193)	( 193)
減：本年度實際沖銷	( <u>1,342</u> )	<u>-</u>	( <u>1,342</u> )
105年12月31日餘額	<u>\$ -</u>	<u>\$ 153</u>	<u>\$ 153</u>
106年1月1日餘額	\$ -	\$ 153	\$ 153
加：本年度列呆帳費用	<u>1,870</u>	<u>27</u>	<u>1,897</u>
106年12月31日餘額	<u>\$ 1,870</u>	<u>\$ 180</u>	<u>\$ 2,050</u>

截至 106 年及 105 年 12 月 31 日止，備抵呆帳金額其中包括因處於重大財務困難或清算之個別已減損應收帳款。本公司對個別判定已減損應收帳款餘額並未持有任何擔保品。

## 十一、存 貨

	106年12月31日	105年12月31日
商 品	\$156,510	\$121,634
製 成 品	94,407	80,143
在 製 品	156,291	92,660
原 料	<u>11,733</u>	<u>34,946</u>
	<u>\$418,941</u>	<u>\$329,383</u>

106 及 105 年度與存貨相關之營業成本分別為 1,774,787 仟元及 1,552,318 仟元。106 及 105 年度之營業成本分別包括存貨跌價損失 21,917 仟元及存貨跌價損失 35,786 仟元。

## 十二、採用權益法之投資

	106年12月31日	105年12月31日
<u>投資子公司</u>		
盈銓投資公司	\$325,800	\$291,315
英屬維京群島商偉詮國際公司	<u>263,902</u>	<u>249,390</u>
	<u>\$589,702</u>	<u>\$540,705</u>

	<u>所有權權益及表決權百分比</u>	
	106年12月31日	105年12月31日
盈銓投資公司	98%	98%
英屬維京群島商偉詮國際公司	100%	100%

本公司間接持有之投資子公司明細，請參閱附註三三。

106 及 105 年度採用權益法之子公司之損益及其他綜合損益份額，係依據各子公司同期間經會計師查核之財務報告認列。

## 十三、不動產、廠房及設備

	土 地	房屋及設備	機 器 設 備	運 輸 設 備	租 賃 改 良	什 項 設 備	合 計
<u>成 本</u>							
105年1月1日餘額	\$ 94,720	\$ 92,853	\$ 296,340	\$ 14,651	\$ 69,612	\$ 28,089	\$ 596,265
增 添	-	-	29,386	1,410	371	580	31,747
處 分	-	-	( 27,586)	( 6,341)	( 34,117)	( 4,319)	( 72,363)
105年12月31日餘額	<u>\$ 94,720</u>	<u>\$ 92,853</u>	<u>\$ 298,140</u>	<u>\$ 9,720</u>	<u>\$ 35,866</u>	<u>\$ 24,350</u>	<u>\$ 555,649</u>
<u>累計折舊</u>							
105年1月1日餘額	\$ -	\$ 28,317	\$ 261,377	\$ 12,630	\$ 52,993	\$ 22,371	\$ 377,688
折舊費用	-	2,523	29,678	748	5,589	2,380	40,918
處 分	-	-	( 27,586)	( 6,341)	( 34,116)	( 4,317)	( 72,360)
105年12月31日餘額	<u>\$ -</u>	<u>\$ 30,840</u>	<u>\$ 263,469</u>	<u>\$ 7,037</u>	<u>\$ 24,466</u>	<u>\$ 20,434</u>	<u>\$ 346,246</u>
105年12月31日淨額	<u>\$ 94,720</u>	<u>\$ 62,013</u>	<u>\$ 34,671</u>	<u>\$ 2,683</u>	<u>\$ 11,400</u>	<u>\$ 3,916</u>	<u>\$ 209,403</u>

( 接 次 頁 )

(承前頁)

	土	地	房屋及設備	機器設備	運輸設備	租賃改良	什項設備	合	計
<u>成 本</u>									
106年1月1日餘額	\$	94,720	\$ 92,853	\$ 298,140	\$ 9,720	\$ 35,866	\$ 24,350	\$	555,649
增 添		-	439	27,095	-	-	1,297		28,831
處 分		-	-	( 30,054)	-	-	( 288)	(	30,342)
106年12月31日餘額	\$	<u>94,720</u>	\$ <u>93,292</u>	\$ <u>295,181</u>	\$ <u>9,720</u>	\$ <u>35,866</u>	\$ <u>25,359</u>	\$	<u>554,138</u>
<u>累計折舊</u>									
106年1月1日餘額	\$	-	\$ 30,840	\$ 263,469	\$ 7,037	\$ 24,466	\$ 20,434	\$	346,246
折舊費用		-	2,574	28,218	686	3,562	2,171		37,211
處 分		-	-	( 30,054)	-	-	( 288)	(	30,342)
106年12月31日餘額	\$	-	\$ <u>33,414</u>	\$ <u>261,633</u>	\$ <u>7,723</u>	\$ <u>28,028</u>	\$ <u>22,317</u>	\$	<u>353,115</u>
106年12月31日淨額	\$	<u>94,720</u>	\$ <u>59,878</u>	\$ <u>33,548</u>	\$ <u>1,997</u>	\$ <u>7,838</u>	\$ <u>3,042</u>	\$	<u>201,023</u>

折舊費用係以直線基礎按下列耐用年數計提：

房屋及設備	
廠房主建物	35至50年
裝潢及網路工程	5年
機器設備	2至4年
運輸設備	5至6年
租賃改良	5至10年
什項設備	3至6年

#### 十四、無形資產

	106 年度	105 年度
	電 腦 軟 體	電 腦 軟 體
<u>成 本</u>		
年初餘額	\$134,757	\$129,850
增 添	<u>5,756</u>	<u>4,907</u>
年底餘額	\$ <u>140,513</u>	\$ <u>134,757</u>
<u>累計攤銷</u>		
年初餘額	\$123,694	\$120,552
攤銷費用	<u>7,749</u>	<u>3,142</u>
年底餘額	\$ <u>131,443</u>	\$ <u>123,694</u>
年底淨額	\$ <u>9,070</u>	\$ <u>11,063</u>

攤銷費用係以直線基礎按下列耐用年數計提：

電腦軟體	5年
------	----



十五、預付款項

	<u>106年12月31日</u>	<u>105年12月31日</u>
<u>流 動</u>		
預付光單費	\$ 17,387	\$ 16,909
留抵稅額	4,462	4,810
預付薪資	3,170	3,870
預付服務費	372	6,900
其 他	<u>360</u>	<u>113</u>
	<u>\$ 25,751</u>	<u>\$ 32,602</u>

十六、短期借款

	<u>106年12月31日</u>	<u>105年12月31日</u>
<u>擔保借款 (附註三一)</u>		
銀行借款	<u>\$ 40,000</u>	<u>\$123,000</u>
<u>無擔保借款</u>		
信用額度借款	<u>\$350,000</u>	<u>\$110,000</u>

銀行週轉性借款之利率於106年及105年12月31日分別為1.036%~1.10%及1.035%~1.12%。

十七、應付票據及應付帳款

	<u>106年12月31日</u>	<u>105年12月31日</u>
應付票據—因營業而發生	<u>\$ 2,989</u>	<u>\$ 7,948</u>
應付帳款	<u>\$310,253</u>	<u>\$297,688</u>

本公司訂有財務風險管理政策，以確保所有應付款於預先約定之信用期限內償還。

十八、其他負債

	<u>106年12月31日</u>	<u>105年12月31日</u>
<u>流 動</u>		
其他應付款		
應付獎金	\$ 38,151	\$ 21,659
應付投資款	6,671	3,820
應付新制退休金	3,289	3,262
應付勞保費	1,860	1,796

(接次頁)

(承前頁)

	106年12月31日	105年12月31日
應付健保費	\$ 1,763	\$ 2,149
其他	<u>9,885</u>	<u>9,991</u>
	<u>\$ 61,619</u>	<u>\$ 42,677</u>
其他負債		
代收款	\$ 2,481	\$ 3,107
預收貨款	<u>1,890</u>	<u>2,853</u>
	<u>\$ 4,371</u>	<u>\$ 5,960</u>

#### 十九、負債準備

	106年12月31日	105年12月31日
<u>流動</u>		
員工福利	<u>\$ 9,435</u>	<u>\$ 7,952</u>
	106年度	105年度
	<u>員工福利</u>	<u>員工福利</u>
年初餘額	\$ 7,952	\$ 2,561
本年度新增	<u>1,483</u>	<u>5,391</u>
年底餘額	<u>\$ 9,435</u>	<u>\$ 7,952</u>

員工福利負債準備係員工既得服務休假權利之估列。

#### 二十、退職後福利計畫

##### (一) 確定提撥計畫

本公司所適用「勞工退休金條例」之退休金制度，係屬政府管理之確定提撥退休計畫，依員工每月薪資6%提撥退休金至勞工保險局之個人專戶。

##### (二) 確定福利計畫

本公司依我國「勞動基準法」辦理之退休金制度係屬政府管理之確定福利退休計畫。員工退休金之支付，係根據服務年資及核准退休日前6個月平均工資計算。本公司按員工每月薪資總額2%提撥退休金，交由勞工退休準備金監督委員會以該委員會名義存入台灣銀行之專戶，年度終了前，若估算專戶餘額不足給付次一年度內預估達到退休條件之勞工，次年度3月底前將一次提撥其差額。該專

戶係委託勞動部勞動基金運用局管理，本公司並無影響投資管理策略之權利。

列入個體資產負債表之確定福利計畫金額列示如下：

	106年12月31日	105年12月31日
確定福利義務現值	\$115,267	\$112,397
計畫資產公允價值	( 38,746)	( 25,517)
淨確定福利負債	<u>\$ 76,521</u>	<u>\$ 86,880</u>

淨確定福利負債變動如下：

	確 定 福 利 義 務 現 值	計 畫 資 產 公 允 價 值	淨 確 定 福 利 負 債
105年1月1日	<u>\$ 104,148</u>	<u>(\$ 13,857)</u>	<u>\$ 90,291</u>
服務成本			
當期服務成本	1,193	-	1,193
利息費用(收入)	<u>1,729</u>	<u>( 344)</u>	<u>1,385</u>
認列於損益	<u>2,922</u>	<u>( 344)</u>	<u>2,578</u>
再衡量數			
計畫資產報酬(除 包含於淨利息之 金額外)	-	240	240
精算損失—財務假 設變動	5,983	-	5,983
精算利益—經驗調 整	<u>( 656)</u>	<u>-</u>	<u>( 656)</u>
認列於其他綜合損益	<u>5,327</u>	<u>240</u>	<u>5,567</u>
雇主提撥	<u>-</u>	<u>( 11,556)</u>	<u>( 11,556)</u>
福利支付	<u>-</u>	<u>-</u>	<u>-</u>
105年12月31日	<u>112,397</u>	<u>( 25,517)</u>	<u>86,880</u>
服務成本			
當期服務成本	1,251	-	1,251
利息費用(收入)	<u>1,471</u>	<u>( 362)</u>	<u>1,109</u>
認列於損益	<u>2,722</u>	<u>( 362)</u>	<u>2,360</u>
再衡量數			
計畫資產報酬(除 包含於淨利息之 金額外)	-	149	149

(接次頁)

(承前頁)

	確 定 福 利 義 務 現 值	計 畫 資 產 公 允 價 值	淨 確 定 福 利 負 債
精算損失－財務假 設變動	\$ 1,725	\$ -	\$ 1,725
精算利益－經驗調 整	( 35)	-	( 35)
認列於其他綜合損益	1,690	149	1,839
雇主提撥	-	( 14,558)	( 14,558)
福利支付	( 1,542)	1,542	-
106年12月31日	<u>\$ 115,267</u>	<u>(\$ 38,746)</u>	<u>\$ 76,521</u>

本公司因「勞動基準法」之退休金制度暴露於下列風險：

1. 投資風險：勞動部勞動基金運用局透過自行運用及委託經營方式，將勞工退休基金分別投資於國內（外）權益證券與債務證券及銀行存款等標的，惟本公司之計畫資產得分配金額係以不低於當地銀行2年定期存款利率計算而得之收益。
2. 利率風險：政府公債之利率下降將使確定福利義務現值增加，惟計畫資產之債務投資報酬亦會隨之增加，兩者對淨確定福利負債之影響具有部分抵銷之效果。
3. 薪資風險：確定福利義務現值之計算係參考計畫成員之未來薪資。因此計畫成員薪資之增加將使確定福利義務現值增加。

本公司之確定福利義務現值係由合格精算師進行精算，衡量日之重大假設如下：

	106年12月31日	105年12月31日
折現率	0.875%~1.375%	1.00%~1.375%
薪資預期增加率	2.25%~2.5%	2.25%~2.50%

若重大精算假設分別發生合理可能之變動，在所有其他假設維持不變之情況下，將使確定福利義務現值增加（減少）之金額如下：

	106年12月31日	105年12月31日
折現率		
增加 0.25%	<u>(\$ 3,319)</u>	<u>(\$ 3,462)</u>
減少 0.25%	<u>\$ 3,459</u>	<u>\$ 3,614</u>
薪資預期增加率		
增加 0.25%	<u>\$ 3,363</u>	<u>\$ 3,516</u>
減少 0.25%	<u>(\$ 3,245)</u>	<u>(\$ 3,386)</u>

由於精算假設可能彼此相關，僅單一假設變動之可能性不大，故上述敏感度分析可能無法反映確定福利義務現值實際變動情形。

	106年12月31日	105年12月31日
預期1年內提撥金額	<u>\$ 1,556</u>	<u>\$ 1,558</u>
確定福利義務平均到期期間	5.8年~13年	6.6年~13.8年

## 二一、權益

### (一) 普通股股本

	106年12月31日	105年12月31日
額定股數(仟股)	<u>330,000</u>	<u>330,000</u>
額定股本	<u>\$ 3,300,000</u>	<u>\$ 3,300,000</u>
已發行且已收足股款之股數 (仟股)	<u>222,573</u>	<u>222,020</u>
已發行股本	<u>\$ 2,225,730</u>	<u>\$ 2,220,200</u>

本公司股本變動主要係因發行限制員工權利股票及限制員工權利股票酬勞未既得註銷。

本公司於107年3月14日董事會擬議減資退還現金44,515仟股，金額為445,146仟元，減資比率20%，預計減資後實收資本額為1,780,584仟元。

### (二) 資本公積

	106年12月31日	105年12月31日
<u>得用以彌補虧損、發放現金或撥充股本(1)</u>		
股票發行溢價	\$ 1,886	\$ 1,886
<u>僅得用以彌補虧損</u>		
認列對子公司所有權權益變動數(2)	74	74
<u>不得作為任何用途</u>		
限制員工權利股票	<u>15,683</u>	<u>8,029</u>
	<u>\$ 17,643</u>	<u>\$ 9,989</u>

1. 此類資本公積得用以彌補虧損，亦得於公司無虧損時，用以發放現金或撥充股本，惟撥充股本時每年以實收股本之一定比率為限。

2. 此類資本公積係本公司未實際取得或處分子公司股權時，因子公司權益變動認列之權益交易影響數，或本公司採權益法認列子公司資本公積之調整數。

### (三) 保留盈餘及股利政策

依 104 年 5 月公司法之修正，股息及紅利之分派限於股東，員工非屬盈餘分派之對象。本公司已於 105 年 6 月 8 日股東常會決議通過修正章程之盈餘分派政策，並於章程中另外訂定員工及董監事酬勞之分派政策。

修正後章程之盈餘分派政策規定，本公司年度總決算如有本期稅後淨利，應先彌補累積虧損（包括調整未分配盈餘金額），依法提撥 10% 為法定盈餘公積；但法定盈餘公積累積已達本公司實收資本總額時，不在此限，次依法令或主管機關規定提撥或迴轉特別盈餘公積。嗣餘盈餘，連同期初未分配盈餘（包括調整未分配盈餘金額），由董事會擬具盈餘分配議案，提請股東會決議分派股東股息紅利。修正後章程之員工及董監事酬勞分派政策，參閱附註二三之(五)員工酬勞及董監事酬勞。

另依據本公司章程規定，本公司股利之發放應考量財務結構之健全與穩定，並依據公司成長需求擬定當年度發放現金股利與股票股利之比例。現金股利之分派比例不低於股利總額之 10%。

法定盈餘公積應提撥至其餘額達公司實收股本總額時為止。法定盈餘公積得用以彌補虧損。公司無虧損時，法定盈餘公積超過實收股本總額 25% 之部分除得撥充股本外，尚得以現金分配。

本公司依金管證發字第 1010012865 號函、金管證發字第 1010047490 號函、金管證發字第 1030006415 號及「採用國際財務報導準則（IFRSs）後，提列特別盈餘公積之適用疑義問答」規定提列及迴轉特別盈餘公積。

分配未分配盈餘時，除屬非中華民國境內居住者之股東外，其餘股東可獲配按股利分配日之稅額扣抵比率計算之股東可扣抵稅額。

本公司分別於106年6月15日及105年6月8日舉行股東常會，分別決議通過105及104年度盈餘分配案如下：

	盈 餘 分 配 案		每 股 股 利 ( 元 )	
	105年度	104年度	105年度	104年度
提列法定盈餘公積	\$ 14,174	\$ 12,173		
提列(迴轉)特別盈餘公積	( 99,214)	137,720		
發放現金股利	111,010	110,700	\$ 0.50	\$ 0.50

本公司107年3月14日董事會擬議106年度盈餘分配案如下：

	盈 餘 分 配 案	每 股 股 利 ( 元 )
提列法定盈餘公積	\$ 22,521	
迴轉特別盈餘公積	( 48,306)	
配發現金股利	133,544	\$ 0.60

有關106年度之盈餘分配案尚待預計於107年6月12日召開之股東常會決議。

#### (四) 特別盈餘公積

	106年度	105年度
年初餘額	\$147,520	\$ 9,800
(迴轉)提列特別盈餘公積	( 99,214)	137,720
年底餘額	<u>\$ 48,306</u>	<u>\$147,520</u>

#### (五) 其他權益

##### 1. 國外營運機構財務報表換算之兌換差額

	106年度	105年度
年初餘額	(\$ 1,207)	\$ 2,239
換算國外營運機構財務報表所產生之兌換差額	( 327)	( 3,446)
年底餘額	<u>(\$ 1,534)</u>	<u>(\$ 1,207)</u>

## 2. 備供出售金融資產未實現損益

	<u>106年度</u>	<u>105年度</u>
年初餘額	(\$ 47,099)	(\$149,759)
備供出售金融資產未實現損益	228,370	92,795
採用權益法之子公司之備供出售金融資產未實現損益之份額	<u>26,655</u>	<u>9,865</u>
年底餘額	<u>\$207,926</u>	<u>(\$ 47,099)</u>

## 3. 員工未賺得酬勞

本公司於 104 年 6 月 3 日股東常會決議發行限制員工權利股票，並分別於 106 年 3 月 24 日及 105 年 8 月 9 日董事會通過發行限制員工權利新股總額 5,800 仟元及 6,200 仟元，相關說明參閱附註二六。

	<u>106年度</u>	<u>105年度</u>
年初餘額	(\$ 10,722)	\$ -
本年度發行	( 13,804)	( 14,229)
認列酬勞成本	12,323	3,507
本年度註銷	<u>620</u>	<u>-</u>
年底餘額	<u>(\$ 11,583)</u>	<u>(\$ 10,722)</u>

## 二二、營業收入

	<u>106年度</u>	<u>105年度</u>
銷貨收入—積體電路	\$ 1,238,522	\$ 1,038,551
積體電路買賣	1,132,268	1,008,538
設計及測試收入	<u>499</u>	<u>2,965</u>
	<u>\$ 2,371,289</u>	<u>\$ 2,050,054</u>

## 二三、本年度淨利

### (一) 其他收入

	<u>106年度</u>	<u>105年度</u>
現金股利收入	\$ 48,172	\$ 55,299
銀行存款利息收入	10,759	3,008
其他收入	<u>6,628</u>	<u>5,215</u>
	<u>\$ 65,559</u>	<u>\$ 63,522</u>



(二) 其他利益及損失

	106年度	105年度
處分備供出售金融資產淨益	\$124,961	\$ 7,540
淨外幣兌換損失	( 76,365)	( 4,760)
處分以成本衡量之金融資產 損失	( 136)	-
金融資產減損損失	-	( 4,061)
其他損失	( 814)	( 408)
	<u>\$ 47,646</u>	<u>(\$ 1,689)</u>

(三) 折舊及攤銷

	106年度	105年度
不動產、廠房及設備	\$ 37,211	\$ 40,918
無形資產	<u>7,749</u>	<u>3,142</u>
合計	<u>\$ 44,960</u>	<u>\$ 44,060</u>

折舊費用依功能別彙總		
營業成本	\$ 26,121	\$ 28,695
營業費用	<u>11,090</u>	<u>12,223</u>
	<u>\$ 37,211</u>	<u>\$ 40,918</u>

攤銷費用依功能別彙總		
營業成本	\$ -	\$ -
管理費用	589	298
研究發展費用	<u>7,160</u>	<u>2,844</u>
	<u>\$ 7,749</u>	<u>\$ 3,142</u>

(四) 員工福利費用

	106年度	105年度
短期員工福利	\$352,233	\$325,036
退職後福利(附註二十)		
確定提撥計畫	13,047	12,628
確定福利計畫	2,360	2,578
股份基礎給付		
權益交割	<u>12,323</u>	<u>3,507</u>
員工福利費用合計	<u>\$379,963</u>	<u>\$343,749</u>
依功能別彙總		
營業成本	\$ 51,049	\$ 48,805
營業費用	<u>328,914</u>	<u>294,944</u>
	<u>\$379,963</u>	<u>\$343,749</u>

#### (五) 員工酬勞及董監事酬勞

本公司係以當年度扣除分派員工及董監酬勞前之稅前利益分別以 11%~13% 及不高於 3% 提撥員工酬勞及董監酬勞。106 及 105 年度估列之員工酬勞及董監事酬勞分別於 107 年 3 月 14 日及 106 年 3 月 24 日經董事會決議如下：

##### 估列比例

	106年度	105年度
員工酬勞	12%	12%
董監酬勞	3%	3%

##### 金 額

	106年度		105年度	
	現 金	股 票	現 金	股 票
員工酬勞	\$ 36,407	\$ -	\$ 21,649	\$ -
董監酬勞	9,102	-	5,412	-

年度個體財務報告通過發布日後若金額仍有變動，則依會計估計變動處理，於次一年度調整入帳。

106 及 105 年度員工酬勞及董監事酬勞之實際配發金額與 106 及 105 年度個體財務報告之認列金額並無差異。

有關本公司 107 年及 106 年董事會決議之員工酬勞及董監事酬勞資訊，請至台灣證券交易所「公開資訊觀測站」查詢。

#### 二四、所得稅

##### (一) 認列於損益之所得稅費用主要組成項目

	106年度	105年度
當期所得稅		
本年度產生者	\$ 23,720	\$ 16,814
未分配盈餘加徵	11,020	-
以前年度之調整	( <u>1,018</u> )	( <u>5,490</u> )
	33,722	11,324
遞延所得稅		
本年度產生者	( <u>1,050</u> )	291
認列於損益之所得稅費用	<u>\$ 32,672</u>	<u>\$ 11,615</u>

會計所得與所得稅費用之調節如下：

	<u>106年度</u>	<u>105年度</u>
稅前淨利	<u>\$257,883</u>	<u>\$153,347</u>
稅前淨利按法定稅率計算之		
所得稅費用	\$ 43,840	\$ 26,069
稅上不可減除之費損	( 33,476)	( 11,069)
基本稅額應納差額	10,419	-
未認列之可減除暫時性差異	3,887	4,105
未認列之投資抵減	( 2,000)	( 2,000)
未分配盈餘加徵	11,020	-
以前年度之當期所得稅費用		
於本年度之調整	( <u>1,018</u> )	( <u>5,490</u> )
認列於損益之所得稅費用	<u>\$ 32,672</u>	<u>\$ 11,615</u>

本公司所適用之稅率為 17%。

我國於 107 年 2 月經總統公布修正中華民國所得稅法，將營利事業所得稅稅率由 17%調整為 20%，並自 107 年度施行。此外，107 年度未分配盈餘所適用之稅率將由 10%調降為 5%。

由於 107 年度股東會盈餘分配情形尚具不確定性，故 106 年度未分配盈餘加徵 10%所得稅之潛在所得稅後果尚無法可靠決定。

(二) 本期所得稅資產及負債

	<u>106年12月31日</u>	<u>105年12月31日</u>
本期所得稅資產		
應收退稅款	<u>\$ -</u>	<u>\$ 7,376</u>
本期所得稅負債		
應付所得稅	<u>\$ 25,037</u>	<u>\$ 11,970</u>

(三) 遞延所得稅負債

遞延所得稅負債之變動如下：

106 年度

	<u>年 初 餘 額</u>	<u>本 年 度 變 動</u>	<u>年 底 餘 額</u>
暫時性差異			
未實現兌換利益	<u>\$ 1,050</u>	<u>(\$ 1,050)</u>	<u>\$ -</u>

105 年度

	<u>年 初 餘 額</u>	<u>本 年 度 變 動</u>	<u>年 底 餘 額</u>
暫時性差異			
未實現兌換利益	<u>\$ 759</u>	<u>\$ 291</u>	<u>\$ 1,050</u>

(四) 未於資產負債表中認列遞延所得稅資產之可減除暫時性差異金額

	<u>106年12月31日</u>	<u>105年12月31日</u>
可減除暫時性差異	<u>\$ 90,438</u>	<u>\$ 72,548</u>

(五) 未使用之投資抵減及免稅相關資訊

截至 106 年 12 月 31 日止，本公司製造及銷售高階積體電路（MCU [8bit 以上]、類比 IC、SOC）或提供高階積體電路（MCU [8bit 以上]、類比 IC、SOC）設計之技術服務，其所得免稅期間如下：

<u>新興重要策略性產業屬於製造業及 技術服務業部分獎勵辦法</u>	<u>期</u>	<u>間</u>
第十二次增資擴展免徵所得稅	101 年 1 月 1 日	105 年 12 月 31 日
第十三次增資擴展免徵所得稅	106 年 1 月 1 日	110 年 12 月 31 日

(六) 兩稅合一相關資訊：

	<u>106年12月31日</u>	<u>105年12月31日</u>
未分配盈餘		
86 年度以前	\$ -	\$ -
87 年度以後	<u>-</u>	<u>176,509</u>
	<u>\$ -</u>	<u>\$176,509</u>
	(註)	
股東可扣抵稅額帳戶餘額	<u>\$ -</u>	<u>\$ 20,419</u>
	(註)	
盈餘分配之稅額扣抵比率	<u>106年度</u>	<u>105年度</u>
	註	21.19%

註：107 年 2 月公布生效之中華民國所得稅法修正內容已廢除兩稅合一制度，106 年度相關資訊已不適用。

(七) 所得稅核定情形

本公司之營利事業所得稅申報，截至 104 年度以前之申報案件業經稅捐稽徵機關核定。

## 二五、每股盈餘

單位：每股元

	106年度	105年度
基本每股盈餘	<u>\$ 1.02</u>	<u>\$ 0.64</u>
稀釋每股盈餘	<u>\$ 1.01</u>	<u>\$ 0.64</u>

用以計算每股盈餘之盈餘及普通股加權平均股數如下：

### 本年度淨利

	106年度	105年度
用以計算基本每股盈餘之淨利	<u>\$225,211</u>	<u>\$141,732</u>
具稀釋作用潛在普通股之影響：		
員工酬勞	-	-
限制員工權利股票	-	-
用以計算稀釋每股盈餘之淨利	<u>\$225,211</u>	<u>\$141,732</u>

### 股    數

單位：仟股

	106年度	105年度
用以計算基本每股盈餘之普通 股加權平均股數	<u>221,473</u>	<u>221,400</u>
具稀釋作用潛在普通股之影響：		
員工酬勞	1,429	1,211
限制員工權利股票	<u>437</u>	<u>70</u>
用以計算稀釋每股盈餘之普通 股加權平均股數	<u>223,339</u>	<u>222,681</u>

若本公司得選擇以股票或現金發放員工酬勞，則計算稀釋每股盈餘時，假設員工酬勞將採發放股票方式，並於該潛在普通股具有稀釋作用時計入加權平均流通在外股數，以計算稀釋每股盈餘。於次年度股東會決議員工酬勞發放股數前計算稀釋每股盈餘時，亦繼續考量該等潛在普通股之稀釋作用。

## 二六、股份基礎給付協議

本公司股東常會於 104 年 6 月 3 日決議發行限制員工權利股票總額 12,000 仟元，計發行 1,200 仟股，發行價格為每股 0 元（即無償）為發行價格。前述決議已於 105 年 6 月 3 日經金融監督管理委員會申報生效。

本公司董事會於 106 年 3 月 24 日決議發行限制員工權利股票總額 5,800 仟元，每股面額 10 元，計 580 仟股，每股發行價格為每股 0 元（即無償）為發行價格。本公司以 106 年 3 月 24 日為給予日及 106 年 4 月 18 日為發行日，給予日股票之公平價值為 23.8 元。

本公司董事會於 105 年 8 月 9 日決議發行限制員工權利股票總額 6,200 仟元，每股面額 10 元，計 620 仟股，每股發行價格為每股 0 元（即無償）為發行價格。本公司以 105 年 8 月 9 日為給予日及 105 年 8 月 11 日為發行日，給予日股票之公平價值為 22.95 元。

員工獲配限制員工權利股票之既得條件如下：

- (一) 自給與日起算滿 1 年仍在本公司任職，且於限制員工權利股票發行日當年度，考績 B 以上者，分配既得 30% 股份。
- (二) 該自給與日起算滿 2 年仍在本公司任職，且於限制員工權利股票發行日當年度，考績 B 以上者，分配既得 35% 股份。
- (三) 自給與日起算滿 3 年仍在本公司任職，且於限制員工權利股票發行日當年度，考績 B 以上者，分配既得 35% 股份。

員工獲配新股後未達既得條件前受限制之權利如下：

- (一) 員工不得將該限制員工權利股票出售、質押、轉讓、贈與他人、設定或作其他方式之處分。
- (二) 該限制員工權利股票仍可參與配股、配息及現金增資認股。
- (三) 限制員工權利股票發行後，應立即將之交付信託且於既得條件未成就前，員工不得以任何理由或方式向受託人請求返還限制員工權利股票。

員工未達成既得條件時，本公司將無償收回該員工獲配之限制員工權利股票並予以註銷。

已發行之限制員工權利新股相關資訊如下：

	股 數 ( 仟 股 )	
	106年度	105年度
年初餘額	620	-
本年度給與	580	620
本年度既得	( 186 )	-
本年度註銷	27	-
年底餘額	<u>1,041</u>	<u>620</u>

## 二七、營業租賃協議

營業租賃係承租廠房及辦公室，租賃期間為 1 至 5 年。

不可取消營業租賃之未來最低租賃給付總額如下：

	<u>106年12月31日</u>	<u>105年12月31日</u>
1 年 內	\$ 12,124	\$ 8,546
超過 1 年但不超過 5 年	<u>40,899</u>	<u>922</u>
	<u>\$ 53,023</u>	<u>\$ 9,468</u>

## 二八、資本風險管理

本公司進行資本管理以確保能夠於繼續經營之前提下，藉由將債務及權益餘額最適化，以使股東報酬極大化。本公司之整體策略並無變化。

本公司資本結構係由權益（即股本、資本公積、保留盈餘及其他權益項目）組成。

## 二九、金融工具

### (一) 公允價值之資訊－非按公允價值衡量之金融工具

本公司管理階層認為非按公允價值衡量之金融資產及金融負債之帳面金額趨近其公允價值或其公允價值無法可靠衡量。

### (二) 公允價值之資訊－以重複性基礎按公允價值衡量之金融工具

#### 1. 公允價值層級

##### 106 年 12 月 31 日

	<u>第 1 等級</u>	<u>第 2 等級</u>	<u>第 3 等級</u>	<u>合 計</u>
<u>備供出售金融資產</u>				
國內上市(櫃)有價證券				
－權益投資	<u>\$ 1,145,593</u>	<u>\$ -</u>	<u>\$ -</u>	<u>\$ 1,145,593</u>

##### 105 年 12 月 31 日

	<u>第 1 等級</u>	<u>第 2 等級</u>	<u>第 3 等級</u>	<u>合 計</u>
<u>備供出售金融資產</u>				
國內上市(櫃)有價證券				
－權益投資	<u>\$ 1,065,959</u>	<u>\$ -</u>	<u>\$ -</u>	<u>\$ 1,065,959</u>

106 及 105 年度無第 1 等級與第 2 等級公允價值衡量間移轉之情形。

### (三) 金融工具之種類

	106年12月31日	105年12月31日
<u>金融資產</u>		
放款及應收款 (註 1)	\$ 1,845,626	\$ 1,447,165
備供出售金融資產 (註 2)	1,145,593	1,072,359
<u>金融負債</u>		
以攤銷後成本衡量 (註 3)	794,045	600,404

註 1：餘額係包含現金及約當現金、應收票據、應收帳款、應收帳款－關係人、其他應收款及無活絡市場之債務工具投資等以攤銷後成本衡量之放款及應收款。

註 2：餘額係包含分類為備供出售及以成本衡量金融資產餘額。

註 3：餘額係包含短期借款、應付票據、應付帳款、應付帳款－關係人及其他應付款等以攤銷後成本衡量之金融負債。

### (四) 財務風險管理目的與政策

本公司主要金融工具包括權益投資、應收帳款、應付帳款及借款。本公司之財務管理部門係為各業務單位提供服務，統籌協調進入國內與國際金融市場操作，藉由依照風險程度與廣度分析暴險之內部風險報告監督及管理本公司營運有關之財務風險。該等風險包括市場風險（包含匯率風險、利率風險及其他價格風險）、信用風險及流動性風險。

財務管理部門定期對本公司之董事會提出報告，該會係為專責監督風險與落實政策以減輕暴險之獨立組織。

#### 1. 市場風險

本公司之營運活動使本公司承擔之主要財務風險為外幣匯率變動風險（參閱下述(1)）以及利率變動風險（參閱下述(2)）。

本公司有關金融工具市場風險之暴險及其對該等暴險之管理與衡量方式並無改變。



## (1) 匯率風險

本公司之現金流入與流出，有一部分係以外幣為之，故有部分自然避險之效果；本公司匯率風險之管理，以避險為目的，不以獲利為目的。

本公司於資產負債表日非功能性貨幣計價之貨幣性資產與貨幣性負債帳面金額，參閱附註三二。

### 敏感度分析

本公司主要受到美金匯率波動之影響。

下表詳細說明當新台幣（功能性貨幣）對各攸關外幣之匯率增加及減少 1% 時，本公司之敏感度分析。敏感度分析係考量流通在外之外幣貨幣性項目，並將其年底之換算以匯率變動 1% 予以調整。下表之正數係表示當新台幣相對於各相關貨幣貶值 1% 時，將使稅前淨利增加之金額；當新台幣相對於各相關外幣升值 1% 時，其對稅前淨利之影響將為同金額之負數。

	美	金	之	影	響
	106年度		105年度		
損	<u>\$ 12,878</u>		<u>\$ 9,642</u>		益

本公司於本年度對美金之匯率敏感度上升，主係因其外幣資產增加所致。

管理階層認為敏感度分析無法代表匯率固有風險，因資產負債表日之外幣暴險無法反映年中暴險情形。

## (2) 利率風險

因本公司同時持有固定及浮動利率資產及負債，因而產生利率暴險。

本公司於資產負債表日受利率暴險之金融資產及金融負債帳面金額如下：

	106年12月31日	105年12月31日
具公允價值利率風險		
－金融資產	\$824,905	\$539,220
具現金流量利率風險		
－金融資產	151,332	212,006
－金融負債	390,000	233,000

#### 敏感度分析

下列敏感度分析係依非衍生工具於資產負債表日之利率暴險而決定。對於浮動利率資產，其分析方式係假設資產負債表日流通在外之資產金額於報導期間皆流通在外。

若年利率增加／減少 1%，在所有其他變數維持不變之情況下，本公司 106 及 105 年度之稅前淨利將分別增加／減少 2,387 仟元及 210 仟元，主因為本公司之變動利率淨資產利率暴險。

本公司於本年度對利率之敏感度上升，主因為變動利率金融負債增加。

#### (3) 其他價格風險

本公司因上市櫃權益證券投資而產生權益價格暴險。該權益投資非持有供交易而係屬策略性投資。本公司並未積極交易該等投資。本公司權益價格風險主要集中於台灣地區交易所及櫃買中心之電子產業權益工具。

#### 敏感度分析

下列敏感度分析係依資產負債表日之權益價格暴險進行。

若權益價格上漲／下跌 1%，106 及 105 年度稅前其他綜合損益將因持有備供出售投資之公允價值變動分別增加／減少 11,456 仟元及 10,660 仟元。

本公司於本年度對價格風險之敏感度上升，主因本公司對備供出售公允價格上升所致。

## 2. 信用風險

信用風險係指交易對方拖欠合約義務而造成集團財務損失之風險。截至資產負債表日，本公司可能因交易對方未履行義務造成財務損失之最大信用風險暴險主要係來自於個體資產負債表所認列之金融資產帳面金額。

為減輕信用風險，本公司已訂定授信及應收帳款管理辦法以確保逾期應收款項之回收已採取適當行動。此外，本公司於資產負債表日會逐一複核應收款項之可回收金額以確保無法回收之應收款項已提列適當減損損失。據此，本公司管理階層認為本公司之信用風險已顯著減少。

另因流動資金之交易對方係信用良好之銀行，故該信用風險係屬有限。

應收帳款之對象涵蓋眾多客戶，分散於不同產業及地理區域。本公司持續地針對應收帳款客戶之財務狀況進行評估。

本公司並無對任何單一交易對方或任何一組具相似特性之交易對方有重大的信用暴險。當交易對方互為關係企業時，本公司將其定義為具相似特性之交易對方。

## 3. 流動性風險

本公司係透過管理及維持足夠部位之現金及約當現金以支應集團營運並減輕現金流量波動之影響。本公司管理階層監督銀行融資額度使用狀況並確保借款合同條款之遵循。

銀行借款對本公司而言係為一項流動性來源。截至 106 年及 105 年 12 月 31 日止，本公司未動用之銀行融資額度，參閱下列(2)融資額度之說明。

### (1) 非衍生性金融負債之流動性及利率風險表

非衍生金融負債剩餘合約到期分析係依據本公司最早可能被要求還款之日期，並以金融負債未折現現金流量編製。

106 年 12 月 31 日

	要求即付或 短於 1 個月	1 至 3 個月	3 個月至 1 年	合 計
<u>非衍生金融負債</u>				
無附息負債	\$ 207,416	\$ 191,163	\$ 5,466	\$ 404,045
浮動利率工具	<u>320,000</u>	<u>70,000</u>		<u>390,000</u>
	<u>\$ 527,416</u>	<u>\$ 261,163</u>	<u>\$ 5,466</u>	<u>\$ 794,045</u>

105 年 12 月 31 日

	要求即付或 短於 1 個月	1 至 3 個月	3 個月至 1 年	合 計
<u>非衍生金融負債</u>				
無附息負債	\$ 189,500	\$ 167,204	\$ 10,700	\$ 367,404
浮動利率工具	<u>13,000</u>	<u>220,000</u>	<u>-</u>	<u>233,000</u>
	<u>\$ 202,500</u>	<u>\$ 387,204</u>	<u>\$ 10,700</u>	<u>\$ 600,404</u>

(2) 融資額度

	<u>106年12月31日</u>	<u>105年12月31日</u>
<u>無擔保銀行透支額度</u>		
— 已動用金額	\$350,000	\$110,000
— 未動用金額	<u>320,000</u>	<u>140,000</u>
	<u>\$670,000</u>	<u>\$250,000</u>
<u>有擔保銀行透支額度</u>		
— 已動用金額	\$ 40,000	\$123,000
— 未動用金額	<u>310,000</u>	<u>27,000</u>
	<u>\$350,000</u>	<u>\$150,000</u>

三十、關係人交易

除已於其他附註揭露外，本公司與關係人間之交易如下：

(一) 關係人名稱及其關係

<u>關 係 人 名 稱</u>	<u>與 合 併 公 司 之 關 係</u>
盈銓投資股份有限公司	子 公 司
英屬維京群島商偉詮國際公司	子 公 司
東莞普矽電子有限公司	孫 公 司
超豐電子股份有限公司	實質關係人

(二) 營業收入

<u>關 係 人 類 別</u>	<u>106年度</u>	<u>105年度</u>
子 公 司	<u>\$ 40,512</u>	<u>\$ 51,593</u>

本公司與關係人之銷貨，係依雙方條件議定，並無其他適當交易對象可資比較。

(三) 製造費用

關 係 人 類 別	106年度	105年度
實質關係人		
超豐電子股份有限公司	<u>\$159,497</u>	<u>\$139,063</u>

本公司與關係人之封裝測試費，其交易價格、收付款期間及條件與一般交易相當。

(四) 租金收入

關 係 人 類 別	106年度	105年度
子 公 司	<u>\$ 11</u>	<u>\$ 11</u>

本公司對關係人之租金收入（帳列其他收入），係依雙方租約議定，並無其他適當交易對象可資比較。

(五) 其他收入

關 係 人 類 別	106年度	105年度
實質關係人	\$ 5,495	\$ 4,850
子 公 司	<u>245</u>	<u>140</u>
	<u>\$ 5,740</u>	<u>\$ 4,990</u>

本公司對實質關係人之其他收入，係董監酬勞。

本公司對子公司之其他收入，係依雙方條件議定，並無其他適當交易對象可資比較。

(六) 應收關係人款項

關 係 人 類 別	106年12月31日	105年12月31日
孫 公 司		
東莞普矽電子有限公司	<u>\$ 10,799</u>	<u>\$ 18,077</u>

流通在外之應收關係人款項未收取保證。106及105年度應收關係人款項並未提列呆帳費用。

(七) 應付關係人款項

關 係 人 類 別	106年12月31日	105年12月31日
實質關係人		
超豐電子股份有限公司	<u>\$ 29,184</u>	<u>\$ 19,091</u>

流通在外之應付關係人款項餘額係未提供擔保。

(八) 對主要管理階層之獎酬

	106年度	105年度
短期員工福利	\$ 22,501	\$ 20,752
退職後福利	433	450
	<u>\$ 22,934</u>	<u>\$ 21,202</u>

董事及其他主要管理階層之薪酬係由董事會依照個人績效及市場趨勢決定。

三一、質抵押之資產

下列資產業經提供為向銀行借款及質押海關之擔保品：

	106年度	105年度
質押定存單（帳列無活絡市場之債務工具投資－非流動）	<u>\$ 48,597</u>	<u>\$147,063</u>

三二、具重大影響之外幣資產及負債資訊

以下資訊係按本公司功能性貨幣以外之外幣彙總表達，所揭露之匯率係指該等外幣換算至功能性貨幣之匯率。具重大影響之外幣資產及負債資訊如下：

	106年12月31日			105年12月31日		
	外幣	匯率	帳面金額	外幣	匯率	帳面金額
<u>金融資產</u>						
<u>貨幣性項目</u>						
美金	\$ 53,073	29.76 (美金：新台幣)	<u>\$ 1,579,452</u>	\$ 38,601	32.25 (美金：新台幣)	<u>\$ 1,244,882</u>
<u>金融負債</u>						
<u>貨幣性項目</u>						
美金	9,800	29.76 (美金：新台幣)	<u>\$ 291,648</u>	8,702	32.25 (美金：新台幣)	<u>\$ 280,640</u>

具重大影響之外幣兌換損益（未實現）如下：

	106年度		105年度	
	功能性貨幣兌表達貨幣	淨兌換（損）益	功能性貨幣兌表達貨幣	淨兌換（損）益
美金	29.76 (美金：新台幣)	<u>(\$ 4,625)</u>	32.25 (美金：新台幣)	<u>\$ 6,172</u>

三三、附註揭露事項

(一) 重大交易事項及(二)轉投資事業相關資訊：

1. 資金貸與他人：無。
2. 為他人背書保證：無。

3. 期末持有有價證券情形（不包含投資子公司、關聯企業及合資控制部分）：附表一。
4. 累積買進或賣出同一有價證券之金額達新臺幣 3 億元或實收資本額 20% 以上：無。
5. 取得不動產之金額達新臺幣 3 億元或實收資本額 20% 以上：無。
6. 處分不動產之金額達新臺幣 3 億元或實收資本額 20% 以上：無。
7. 與關係人進、銷貨之金額達新臺幣 1 億元或實收資本額 20% 以上：附表二。
8. 應收關係人款項達新臺幣 1 億元或實收資本額 20% 以上：無。
9. 從事衍生工具交易：無。
10. 被投資公司資訊：附表三。

(三) 大陸投資資訊：

1. 大陸被投資公司名稱、主要營業項目、實收資本額、投資方式、資金匯出入情形、持股比例、本期損益及認列之投資損益、期末投資帳面金額、已匯回投資損益及赴大陸地區投資限額：附表四。
2. 與大陸被投資公司直接或間接經由第三地區所發生下列之重大交易事項，及其價格、付款條件、未實現損益：附表五。
  - (1) 進貨金額及百分比與相關應付款項之期末餘額及百分比。
  - (2) 銷貨金額及百分比與相關應收款項之期末餘額及百分比。
  - (3) 財產交易金額及其所產生之損益數額。
  - (4) 票據背書保證或提供擔保品之期末餘額及其目的。
  - (5) 資金融通之最高餘額、期末餘額、利率區間及當期利息總額。
  - (6) 其他對當期損益或財務狀況有重大影響之交易事項，如勞務之提供或收受等。

偉詮電子股份有限公司  
 期末持有有價證券情形  
 民國 106 年 12 月 31 日

附表一

單位：除另予註明外，係  
 新台幣千元及仟股

持有之公司	有價證券種類及名稱	與有價證券發行人之關係	帳列	日期	期股數 / 單位數	帳面金額	持股比例	公允價值	備註
本公司	股票								
	起豐電子股份有限公司	—	備供出售金融資產—流動		10,650	\$ 554,865	-	\$ 554,865	註一
	金寶電子工業股份有限公司	—	備供出售金融資產—流動		15,000	158,250	-	158,250	註一
	漢翔航空工業股份有限公司	—	備供出售金融資產—流動		2,600	96,330	-	96,330	註一
	台灣光罩股份有限公司	—	備供出售金融資產—流動		4,862	87,516	-	87,516	註一
	廣隆光電股份有限公司	—	備供出售金融資產—流動		600	86,100	-	86,100	註一
	飛宏科技股份有限公司	—	備供出售金融資產—流動		5,000	70,500	-	70,500	註一
	晶心科技股份有限公司	—	備供出售金融資產—流動		310	41,230	-	41,230	註一
	群光電能科技股份有限公司	—	備供出售金融資產—流動		500	31,000	-	31,000	註一
	錫泰工業股份有限公司	—	備供出售金融資產—流動		416	19,802	-	19,802	註一
	光碁科技股份有限公司	—	以成本衡量之金融資產—非流動		161	-	2%	-	註二
	WELTREN KOREA CO., LTD.	—	以成本衡量之金融資產—非流動		10	-	-	-	註二
	興隆發電子股份有限公司	—	以成本衡量之金融資產—非流動		10	-	-	-	註二
	智威科技股份有限公司	—	以成本衡量之金融資產—非流動		6	-	-	-	註二
緯星電子股份有限公司	—	以成本衡量之金融資產—非流動		1	-	-	-	註二	
AETAS TECHNOLOGY INC.	—	以成本衡量之金融資產—非流動		36	-	-	-	註二	
AETAS TECHNOLOGY INC.	—	以成本衡量之金融資產—非流動		7	-	-	-	特別股 Series B	
AETAS TECHNOLOGY INC.	—	以成本衡量之金融資產—非流動		3	-	-	-	特別股 Series C	
AETAS TECHNOLOGY INC.	—	以成本衡量之金融資產—非流動			-	-	-	特別股 Series D	

註一：係按 106 年 12 月 31 日收盤價計算。

註二：係按帳面價值列示。

註三：上列有價證券於 106 年 12 月 31 日無提供擔保、質押借款或其他依約定受限制使用者。



偉詮電子股份有限公司

與關係人進、銷貨之金額達新臺幣 1 億元或實收資本額 20% 以上

民國 106 年 1 月 1 日至 12 月 31 日

附表二

單位：新台幣仟元

進(銷)公司	交易對象名稱	關係	交易		情形		交易條件與一般交易原		應收(付)票據、帳款	備註
			進(銷)貨金	額	佔總進(銷)貨之比率	授信期	及	價授信期		
本公司	起豐電子股份有限公司	本公司為該公司監察人	進(銷)貨金	\$ 159,497	9%	月結 60 天	授信期	及	應收(付)票據、帳款	備註
			封裝測試費(製造費用)	\$ 159,497	9%	月結 60 天	授信期	及	應收(付)票據、帳款	備註
									(\$ 29,184)	(9%)
				\$ -	-					

偉詮電子股份有限公司  
被投資公司資訊、所在地區...等相關資訊  
民國 106 年 1 月 1 日至 12 月 31 日

附表三

單位：新台幣仟元

投資公司名稱	被投資公司名稱	所在地區	主要營業項目	原 始 投 資		額 度	期 數	末 股 份 數 ( 仟 股 )	末 比 率 ( % )	持 有 帳 面 金 額	被 投 資 公 司 本 期 益 ( 損 )	本 期 認 列 之 益 ( 損 )	備 註
				本 期 末	去 年 末								
本公司	盈詮投資公司 英屬維京群島高偉詮國際公司	台灣 英屬維京群島	投資	\$ 241,486	\$ 241,486	241,486	29,740	98	\$ 325,800	\$ 24,338	\$ 23,919	註	
			投資	265,000	265,000	265,000	8,164	100	263,902	1,129	1,129	註	

註：係依同期問經會計師查核之財務報告計算。

偉詮電子股份有限公司  
大陸投資資訊

民國 106 年 1 月 1 日至 12 月 31 日

附表四

單位：除另予註明外，  
為新台幣仟元

大陸被投資公司名稱	主要營業項目	實收資本額	投資方式	本期末自累積投資金額	本期末匯出金額	本期匯出或收回金額	本期末自累積投資金額	本期末匯出金額	被投資公司本期損益	本公司直接或間接持股比例	本期認列損益	期末帳	投資價值	截至本期末止已匯回投資收益
東莞普矽電子有限公司	從事電子零件進出口及一般進出口貿易業務	RMB 8,048 仟元 (美金 1,200 仟元)	註一	美金 1,200 仟元 (\$ 35,712)	\$	\$ -	美金 1,200 仟元 (\$ 35,712)	\$	59	100%	59	\$	16,344	\$ -

本期末大陸赴	累計自台灣匯出投資金額	經濟部投審會核准投資金額	依經濟部投審會規定赴大陸地區投資限額
美金 1,200 仟元 (\$35,712)	美金 1,200 仟元 (\$35,712)	美金 1,200 仟元 (\$35,712)	\$1,973,109

註一：本公司投資英屬維京群島商偉詮國際公司，再透過該公司投資大陸公司，該投資已由經濟部投資審議委員會核准，核准投資金額為美金 1,200 仟元。

註二：係按同期間經會計師查核之財務報告計算。

註三：係按 106 年 12 月 31 日美金匯率換算而得。

偉詮電子股份有限公司

與大陸被投資公司直接或間接經由第三地區所發生下列之重大交易事項，及其價格、付款條件、未實現損益及其他相關資訊

民國 106 年 1 月 1 日至 12 月 31 日

附表五

單位：除另與註明者外，  
為新台幣仟元

大陸被投資公司名稱	交易類別	進、銷、貨型金	銷、貨		交易條件(註)	應收(付)票據、帳款金	未實現損益備		註
			額	百分比			額	百分比	
東莞普矽電子有限公司	營業收入	\$ 40,512	2%	-	-	\$ 10,799	1%	\$ -	-
	其他收入	227	-	-	-	-	-	-	-

註：與關係人之銷貨，係依雙方條件議定，並無其他適當交易對象可資比較。

六、公司及其關係企業最近年度及截至年報刊印日止，發生財務週轉困難之情事：無。

## 柒、財務狀況及財務績效之檢討分析與風險事項

一、財務狀況：最近兩年度資產、負債及權益發生重大變動之主要原因及其影響，若影響重大者應說明未來因應計畫。

單位：新台幣仟元

項目 \ 年度	106 年度	105 年度	增(減)變動	
			金額	%
流動資產	3,943,304	3,224,857	718,447	22.28
非流動資產	309,409	431,612	(122,203)	(28.31)
資產總額	4,252,713	3,656,469	596,244	16.31
流動負債	881,974	654,309	227,665	34.79
非流動負債	76,521	87,930	(11,409)	(12.98)
負債總額	958,495	742,239	216,256	29.14
股本	2,225,730	2,220,200	5,530	0.25
資本公積	17,643	9,989	7,654	76.62
保留盈餘	850,333	737,971	112,362	15.23
其他權益	194,809	(59,028)	253,837	430.03
非控制權益	5,703	5,098	605	11.87
權益總額	3,294,218	2,914,230	379,988	13.04
最近兩年度資產、負債及股東權益發生變動達 20%之主要原因及影響說明：				
1.流動資產增加，主要是現金及約當現金和備供出售金融資產-流動增加及因營收成長應收帳款增加。				
2.非流動資產減少，主要是定存單質押借款減少 98,466 仟元，由無活絡市場之債務工具投資-非流動轉入現金及約當現金所致。				
3.流動負債及負債總額增加，主要是台幣升值，借台幣存美金致短期借款增加 157,000 仟元。				
4.資本公積增加，主要是 106 年發行員工限制權利新股 580,000 股所致。				
5.其他權益增加，主要是 106 年股市表現回春，致產生備供出售金融資產未實現利益。				

二、財務績效：最近二年度營業收入、營業純益及稅前純益重大變動之主要原因及預期銷售數量與其依據，對公司未來財務業務之可能影響及因應計畫。

單位：新台幣仟元

項目 \ 年度	106 年度	105 年度	增(減)變動金額	變動比例(%)
營業收入淨額	2,381,145	2,047,723	333,422	16.28
營業成本	1,779,340	1,546,413	232,927	15.06
營業毛利	601,805	501,310	100,495	20.05
營業費用	483,144	433,947	49,197	11.34
營業淨利	118,661	67,363	51,298	76.15
營業外收入	141,422	85,984	55,438	64.47
稅前淨利	260,083	153,347	106,736	69.60
所得稅費用	34,453	11,575	22,878	197.65
本年度淨利	225,630	141,772	83,858	59.15
其他綜合損益	253,087	93,830	159,257	169.73
本年度綜合損益總額	478,717	235,602	243,115	103.19
歸屬於母公司業主之淨利	225,211	141,732	83,479	58.90
歸屬於母公司業主之綜合損益總額	478,070	235,379	242,691	103.11

一、營業收入、營業純益及稅前純益變動達 20%原因說明：

- 1.營業毛利增加，主要是電源管理與類比 IC 出貨量增加，使營業收入淨額增加。
- 2.營業淨利增加，主要是營業毛利增加所致。
- 3.營業外收入增加，主要是處分備供出售金融資產淨益增加。
- 4.稅前淨利增加，因營業淨利及營業外收入增加。
- 5.所得稅費用增加，因稅前淨利增加致營所稅增加及加徵保留盈餘稅 10%所致。
- 6.本年度淨利增加，因營業淨利及營業外收入增加。
- 7.其他綜合損益增加，主要是備供金融資產未實現利益增加。
- 8.本年度綜合損益總額增加，主要係淨利及備供金融資產未實現利益增加。
- 9.本年度歸屬於母公司業主之淨利增加，主要係淨利增加所致。
- 10.本年度歸屬於母公司業主之綜合損益總額增加，主要係淨利增加及備供金融資產未實現利益增加。

二、預期銷售數量及其依據，對公司未來財務業務之可能影響及因應計畫：

本公司預期的銷售量係以去年已研發完成之產品及代理產品，在配合產業市場的預估量及客戶預期的出貨量來評估，對公司未來的財務業務的影響可參閱致股東報告書。

三、現金流量：最近年度現金流量變動之分析說明、流動性不足之改善計畫及未來一年現金流動性分析。

單位：新台幣仟元

期初現金 餘額(1)	全年來自營 業活動淨現 金流量(2)	全年現金 流出量(3)	現金剩餘 (不足)數額 (1)+(2)-(3)	現金不足額之補救措施	
				投資計畫	理財計畫
732,588	12,067	(289,369)	1,034,024	-	-
106 年度現金流量變動之分析說明： 1.營業活動之淨現金流入，主要係 106 年淨利增加。 2.投資活動之淨現金流入，主要係出售備供出售金融資產價款增加所致。 3.籌資活動之淨現金流入，主要係 106 年短期借款增加 157,000 仟元所致。					

未來一年現金流量

單位：新台幣仟元

期初現金 餘額(1)	全年來自營 業活動淨現 金流量(2)	全年現金 流出量(3)	現金剩餘 (不足)數額 (1)+(2)-(3)	現金不足額之補救措施	
				投資計畫	理財計畫
1,034,024	102,364	673,105	463,283	-	-
一、107 年度現金流量變動情形分析： 1.營業活動之淨現金流入增加，主要預計 107 年度獲利所致。 2.投資活動淨現金流入增加，主要預計 107 年收取股利及出售備供出售金融資產價款增加所致。 3.籌資活動之淨現金流出，主要預計 107 年現金減資 445,146 仟元及盈餘配發現金股息 133,544 仟元。 二、預計現金不足額之補救措施及流動性分析：無。					

四、最近年度重大資本支出對財務業務之影響：

本公司 106 年度重大資本支出為生產、研發設備及軟體的投資，以自有資金購入，金額為 34,685 仟元，主要係配合公司未來的業務拓展，對財務業務影響不大。

五、最近年度轉投資政策、其獲利或虧損之主要原因、改善計畫及未來一年投資計畫：

106 年英屬維京群島商偉詮國際股份有限公司及盈銓投資股份有限公司，因處分轉投資而有獲利。東莞普矽電子公司因調整營運結構，106 年已順利轉虧為盈。

而未來一年公司尚無重大投資計畫。



六、最近年度及截至年報刊印日止，風險事項評估：

1.利率、匯率變動、通貨膨脹情形對公司損益之影響及未來因應措施：

(1)利息收支及匯兌損益對公司損益之影響：

項目\年度	106 年度(仟元)
利息收入	10,825
利息支出	3,614
淨外幣兌換損失	76,218

106 年因台幣升值，使公司產生淨外幣兌換淨損 76,218 仟元。

(2)通貨膨脹對公司損益之影響及未來因應措施：

最近一年原物料因需求增加而小幅上漲，但通貨膨脹溫和，對本公司無重大影響。

(3)對利率、匯率變動之因應措施：

A.本公司產品銷售部份以美金計價，而原料進價亦部份以美金計價，因此可降低匯率變動對獲利之影響。因營運資金充裕，利率變動對本公司影響較小。子公司因目前營運規模不大，對利率及匯率的影響不大。

B.隨時注意利率、匯率變動資訊，以適時採取適當之因應措施，但台幣升值對公司比較不利。

2.從事高風險、高槓桿投資、資金貸與他人、背書保證及衍生性商品交易之政策、獲利或虧損之主要原因及未來因應措施：

106 年度及截至年報刊印日止，本公司無從事高風險、高槓桿投資、衍生性商品交易及對外背書保證亦無資金貸與他人。

3.未來研發計畫及預計投入之研發費用：

107 年度研發計畫主要為：

(1)電源管理與類比 IC：

- \* 用於手機、平板、筆記型電腦等充電器之 USB Type-C PD、Qualcomm Quick Charge 等快速充電器控制 IC、交流-直流脈寬調變控制晶片、同步整流控制晶片。
- \* 用於 Type-C 線材之 E-Marker（電子標記）控制晶片
- \* 高整合度二次側監控電源管理 IC。
- \* 高整合度馬達與風扇控制 IC。
- \* 無線充電控制 IC。

(2)非電源 IC：

- \* 含先進駕駛輔助系統（ADAS）功能之智慧鏡頭（Smart Camera）處理晶片
- \* 用於居家醫療保健器材量測之 AFE 產品開發。
- \* 用於中高階遊戲機與電腦周邊裝置之 MCU 新產品。
- \* 用於 POS 機之新產品。
- \* 8 位元與 32 位元通用微控制器。
- \* 用於 POS 機之新產品。

未來公司仍會因持續開發新產品而投入研發費用，預估投入金額為 288,000 仟元。

4. 國內外重要政策及法律變動對公司財務業務之影響及因應措施：

本公司及子公司經營團隊對於與公司相關之國內外重要政策及法律變動非常留意，會採取適當的因應措施，減少對公司財務業務的影響。

5. 科技改變及產業變化對公司財務業務之影響及因應措施：

科技改變，使產業競爭加劇，本公司除了增加優秀人才以加速開發產品線及提升高階製程之外，更強化產品的創新及品質及產品的多元化，引進新的研發技術及合作對象，以因應市場需求，藉此降低對公司財務業務之影響。

6. 企業形象改變對企業危機管理之影響及因應措施：

本公司一向重視企業形象，穩健經營，並落實公司治理，維護社會公益，截至目前並無影響企業形象之情事發生。

7. 進行併購之預期效益、可能風險及因應措施：

截至目前尚無併購計畫。

8. 擴充廠房之預期效益、可能風險及因應措施：

公司目前廠房及辦公室已符合未來營運需要，尚無擴充廠房的計畫。

9. 進貨或銷貨集中所面臨之風險及因應措施：

(1) 本公司進貨集中在晶圓代工龍頭廠商及日商，主要考量產出良率、交期、價格及先進製程等因素，並保持長期良好之關係，故對公司短、中期而言風險不大。長期而言，國內外已有多家專業晶圓及封裝測試廠，對本公司進貨來源應無問題。

(2) 近二年度本公司並無來自單一客戶之收入達合併營收比例 10% 以上，客戶結構相當穩定與健全，且分散在電視、筆電、PC、醫療、遊戲機週邊及車用電子及 POS 機等產業的客戶，所面臨銷貨集中的風險低。

10. 董事、監察人或持股超過百分之十之大股東，股權之大量移轉或更換對公司之影響、風險及因應措施：

本公司董事、監察人或持股超過百分之十之大股東，並無股權大量移轉或更換之情形發生。

11. 經營權之改變對公司之影響、風險及因應措施：

公司經營權並無改變。

12. 訴訟或非訟事件：

公司及公司董事、監察人、總經理、實質負責人、持股比例超過百分之十之大股東及從屬公司截至目前未有重大訴訟、非訟或行政爭訟事件。

13. 其他重要風險及因應措施：無。

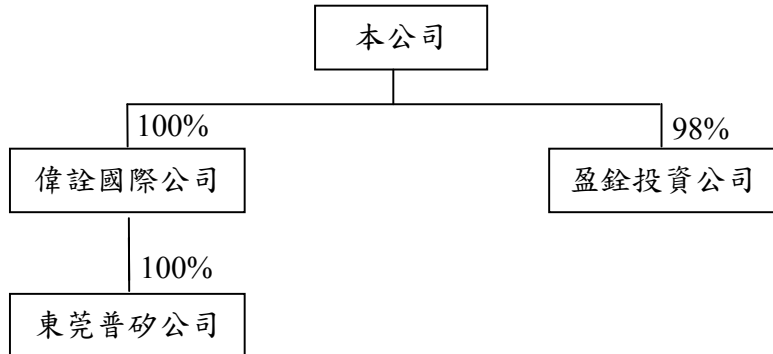
七、其他重要事項：無。

## 捌、特別記載事項

### 一、關係企業相關資料

#### (一)關係企業合併營業報告書

##### 1.關係企業組織圖



##### 2.關係企業基本資料

單位：新台幣仟元

企業名稱	設立日期	地址	實收資本額	主要營業或生產項目
英屬維京群島商偉詮國際(股)公司	86.04.10	Portcullis TrustNet (BVI) Limited of Portcullis TrustNet Chamber, P.O. Box 3444, Road Town, Tortola, British Virgin Islands.	265,000	投資
盈銓投資(股)公司	86.05.01	台中市南區忠明南路 758 號 33 樓	302,598	投資
東莞普矽電子有限公司	97.01.09	廣東省東莞市長安鎮新安二路 3 號光泰商務中心辦公樓 B 座 6 樓	37,657	從事電子零組件進出口及一般進出口貿易業務

3.推定為有控制與從屬關係者其相同股東資料：無。

4.關係企業經營業務所涵蓋之行業：

行業別	關係企業名稱	企業經營業務之關聯及其往來分工情形
投資業	英屬維京群島商偉詮國際(股)公司	-
	盈銓投資股份有限公司	-
電子業	東莞普矽電子有限公司	業務推廣/客戶服務

5.關係企業董事、監察人及總經理

106年12月31日

企業名稱	職稱	姓名或代表人	持有股份	
			股數(仟股)	持股比例
盈銓投資股份有限公司	董事長	偉詮電子股份有限公司 (代表人：林錫銘)	29,740	98.28%
	董事	林錫琨	100	0.33%
	董事	廖伯熙	120	0.4%
	監察人	周宜國	120	0.4%
英屬維京群島商偉詮國際(股)公司	董事	偉詮電子股份有限公司 (代表人：林錫銘)	8,164	100%
東莞普矽電子有限公司	董事	英屬維京群島商偉詮國際(股)公司(代表人：劉育明)	-	100%
	監察人	英屬維京群島商偉詮國際(股)公司(代表人：郭幸容)	-	100%

6.關係企業營運概況

單位：新台幣仟元

企業名稱	資本額	資產總額	負債總額	淨值	營業收入	營業損益	本期損益 (稅後)	每股盈餘 (元) (稅後)
英屬維京群島商偉詮國際(股)公司	265,000	263,975	73	263,902	272,726	1,129	1,129	0.14
盈銓投資(股)公司	302,598	334,437	2,935	331,502	252,048	26,119	24,338	0.8
東莞普矽電子有限公司	37,657	27,713	11,369	16,344	50,368	(802)	59	-

(二)關係企業合併財務報表

關係企業合併財務報表聲明書

本公司民國 106 年度（自 106 年 1 月 1 日至 12 月 31 日止）依「關係企業合併營業報告書關係企業合併財務報表及關係報告書編製準則」應納入編製關係企業合併財務報表之公司與依國際財務報導準則第 10 號應納入編製母子公司合併財務報表之公司均相同，且關係企業合併財務報表所應揭露相關資訊於前揭母子公司合併財務報表中均已揭露，爰不再另行編製關係企業合併財務報表。

特此聲明

公司名稱：偉詮電子股份有限公司

負責人：林錫銘



中 華 民 國 1 0 7 年 3 月 1 4 日

(三)關係報告書：無。

二、最近年度及截至年報刊印日止私募有價證券辦理情形：無。

三、最近年度及截至年報刊印日止子公司持有或處分本公司股票情形：無。

四、其他必要補充說明事項：無。

玖、最近年度及截至年報刊印日止，發生證券交易法第三十六條第三項第二款所定，對股東權益或證券價格有重大影響之事項：無。

# 目 錄

壹、致股東報告書.....	1
貳、公司簡介.....	4
參、公司治理報告.....	6
一、組織系統.....	6
二、董事、監察人、總經理、副總經理、協理、各部門及分支機構主管資料.....	7
三、最近年度支付董事(含獨立董事)、監察人、總經理及副總經理之酬金.....	10
四、公司治理運作情形.....	14
五、會計師公費資訊.....	34
六、更換會計師資訊.....	35
七、公司之董事長、總經理、負責財務或會計事務之經理人，最近一年內曾任職於簽證會計師所屬事務所或其關係企業.....	35
八、董事、監察人、經理人及持股比例超過百分之十之股東股權移轉及股權質押變動情形.....	36
九、持股比例占前十名之股東，其相互間為關係人或為配偶、二親等以內之親屬關係之資訊.....	37
十、公司、公司之董事、監察人、經理人及公司直接或間接控制之事業對同一轉投資事業之持股數，並合併計算綜合持股比例.....	37
肆、募資情形.....	39
一、公司資本及股份.....	39
二、公司債辦理情形.....	43
三、特別股辦理情形.....	43
四、海外存託憑證辦理情形.....	43
五、員工認股權憑證辦理情形.....	43
六、限制員工權利新股辦理情形.....	44
七、併購或受讓他公司股份發行新股辦理情形.....	45
八、資金運用計畫執行情形.....	45
伍、營運概況.....	46
一、業務內容.....	46
二、市場及產銷概況.....	49
三、從業員工.....	54
四、環保支出資訊.....	55
五、勞資關係.....	55
六、重要契約.....	55
陸、財務概況.....	56
一、最近五年度簡明財務報表.....	56
二、最近五年度財務比率分析.....	61
三、最近年度財務報告之監察人審查報告.....	64
四、最近年度財務報告.....	65
五、最近年度經會計師查核簽證之公司個體財務報告.....	131
六、公司及其關係企業發生財務週轉困難之情事.....	193
柒、財務狀況及財務績效之檢討分析與風險事項.....	194
一、財務狀況比較分析.....	194
二、財務績效比較分析.....	195
三、現金流量分析.....	196
四、重大資本支出對財務業務之影響.....	196
五、轉投資政策、其獲利或虧損之主要原因、改善計畫及未來一年投資計畫.....	196
六、風險事項分析及評估.....	197
七、其他重要事項.....	198

捌、特別記載事項.....	199
一、關係企業相關資料.....	199
二、私募有價證券辦理情形.....	202
三、子公司持有或處分本公司股票情形.....	202
四、其他必要補充說明事項.....	202
玖、證券交易法第三十六條第三項第二款，對股東權益或證券價格有重大影響之事項.....	202



## 壹、致股東報告書

### 一、2017 年營業結果分析

由於全球景氣的推升，2017 年對台灣而言其實是個好年。出口成長 13.2%，進口成長 12.6%，出超成長 16.3%，也因此推升帶動 GDP 成長了 2.86%。可惜由於台幣升的又快又猛，若以 2017 年底的 29.848 元與 2016 年底的 32.279 元比較，台幣一年對美元勁升了 7.53%，而且幾乎是全年無休一路上升，讓企業毫無因應喘息之機會。不計營收與獲利之減少，全體企業光是匯損就高達約 1,340 億元台幣，實在非常可惜。

還好，2017 年偉詮是個豐收的一年。本公司由於新產品成功推出，營收連續兩年兩位數成長，創了十年來的新高，也是歷史次高，而自有產品出貨量超過 1.75 億顆則是歷史新高。

1、2017 年與 2016 年營運結果比較如下：

單位：仟元

	2017 年	2016 年	成長率
營業收入	2,381,145	2,047,723	+16.28%
營業毛利	601,805	501,310	+20.05%
營業利益	118,661	67,363	+76.15%
營業外淨收益	141,422	85,984	+64.47%
稅後淨利	225,630	141,772	+59.15%
EPS	1.02	0.64	+59.38%

(此為合併財報數字，係依主管機關規定編製。)

由上述比較可以看出，2017 年營收、毛利、營業利益、營業外淨收益以及稅後淨利都有相當不錯的成長。營業外收益，在匯損將近 7,622 萬元的情況下，由於投資收益之挹注，仍能有將近 1.41 億元之淨收益，並不容易。尤其感到欣慰的是 EPS 又站上一元以上。

- 2、2017 年研發費用約 2.76 億元，佔營收 11.58%，比率和 2016 年差不多，金額則大幅增加近 4,000 萬元。主要是因為投入電源相關的新產品以及車用 IC 之研發，使得研發費用增加較多。
- 3、預算執行情形：本公司 2017 年並未公告財務預測，惟營運結果與內部努力目標大致相符，獲利並有超出預期。

## 二、2018 年營業計劃概要

2018 年全球經濟之動盪應是可以預期。理由是美股狂升至此，後續動能不知來源何在？而川普總統的貿易保護主義，將使以出口為導向的台灣受到一定的壓力。此外，中國對台灣的經濟作戰力道只會更強，不會手軟。這些都是 2018 年的不利因素。不過，話說回來，公司經營本來就要適應這些不可掌控之因素，努力做好自己可以掌握的。對於 2018 年之展望我們仍然感到樂觀，而且仍以成長兩位數百分比為努力之目標。

理由如下：

- 1、公司電源相關的 USB PD 等快充產品線，產品開發及推廣績效良好，在業界得到認同，也陸續通過相關認證。除了直接獲得數家國際系統大廠之指定採用，並且與幾家國際知名 IC 公司合作，形成完整的方案，也擴大了客戶層面。
- 2、USB Type-C PD 產品逐漸成為主流，應用面與滲透率在 2018 年將有數倍於 2017 年之成長，雖然競爭亦日趨激烈，但是本公司仍有信心成長可期。
- 3、公司在電源產品線尚有其它產品可望於今年推出，而 ADAS 車用產品之營收 2018 年也將優於 2017 年。

## 三、公司未來發展策略及外部競爭環境評估

IC 產業是國家級的戰略產業，二十年來台灣一直有非常好的基礎和地位，晶圓代工和 IC 封測都是世界第一，而 IC 設計位居世界第二多年，直到 2016 年才被中國追趕過，屈居世界第三。2017 年 IC 設計業更因為匯率因素以及龍頭公司表現不佳，年產值衰退 5.5%。

對於這麼重要的戰略產業，中國政府一直持續不斷加強其發展，這是可以理解的。而中國有最大市場，台灣有優質的產業和經驗，如何運用智慧，創造雙贏，在在考驗著台灣政府的思維。譬如，中資來台投資

IC 設計公司是否應該開放？稅改和外匯政策能否有更策略性的思維？資本市場奉外資為圭臬對台灣是否長期有利？還有封測業前兩大之整併對台灣是好事嗎？甚至公司法修改之影響等等，都應步步為營，有更深入的思考與檢討。畢竟這些都將影響台灣產業的競爭力，甚至整體產業的興衰，不可不慎。

以全球趨勢而言，企業購併正玩得如火如荼。高通想併恩智普，博通想併高通，英特爾傳想併博通，高潮迭起，令人眼花撩亂，世界已無新鮮事，任何事情都可能發生。偉詮是一家有 29 年歷史的資深中小型公司，我們有豐富的產業經驗和對總體經濟的了解，也有敏銳的產品規劃和開發能力，不論大環境如何變化，公司都還有很大的成長空間。在成長策略上，除了努力開發新產品獲取營收成長之外，我們也會尋找策略性成長的機會。譬如購併具有綜效之公司，或引進優秀團隊，使公司能加速成長，替股東和員工謀求最大利益，也貢獻台灣產業成為健康的參與者。

感謝各位股東的支持。

敬祝 投資如意！

董事長 林錫銘



總經理 林錫銘



財務主管 郭幸容



## 貳、公司簡介

(一)設立日期：民國七十八年七月五日

(二)股本：貳拾貳億貳仟伍佰柒拾參萬元(至年報刊印日止)

(三)公司沿革：

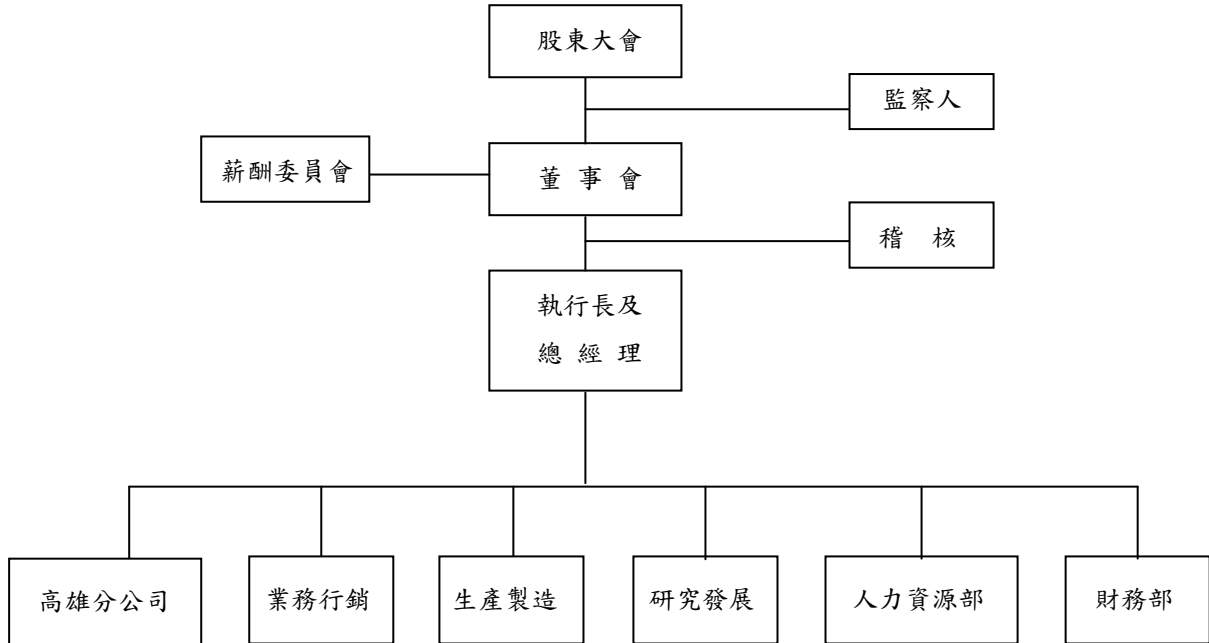
日期	記 事
78年7月5日	經濟部核發科區第105號公司執照。
9月23日	科學園區核發(78)園經字第11124號事業登記證。
11月23日	第一顆客戶委託IC生產完成，且一次成功。
79年6月1日	科學園區工業東九路24號2樓新廠房啟用典禮。
80年11月1日	與電子所合作開發完成國內第一顆快閃式類比數位轉換IC。 (Flash ADC, 8-bit 20MHZ)
81年7月30日	本公司“用於可充電電池之充電控制IC”榮獲科學園區創新技術研發計畫獎助。
12月31日	年營業額突破億元大關，並首度出現盈餘。
82年10月5日	參加台北國際電子展，並發表WT8013(國內首顆Desktop Scanner Controller ASSP)及WT8045(世界首顆符合VESA DPMS標準之綠色顯示器專用之同步視訊判別器)。
84年9月7日	榮獲第四屆國家磐石獎。
12月15日	榮獲新竹科學園區(創設滿五年廠商)，營收成長率第一名。
12月26日	關係企業ETREND TECHNOLOGY, INC.成立。
12月31日	年度營業額達伍億元，成長51%。
85年12月12日	證管會核准公司股票上櫃。
86年1月9日	股票正式於OTC掛牌。
87年4月29日	選舉第四屆董監事。
88年4月3日	產品“WT62P1—具USB功能可重覆燒錄的監視器控制IC”榮獲經濟部中小企業創新研究獎。
7月30日	取得ISO9001認證。
9月15日	台北辦事處遷入中和新辦公室。
11月30日	單月營業額突破壹億元。
89年3月29日	董事會通過併購勁傑科技公司。
5月25日	榮獲天下雜誌評定為1999年全國最會賺錢公司之第十名。
89年9月11日	股票由上櫃轉上市。
11月22日	本公司林總經理及財務部郭協理分別榮獲中華民國中小企業專業經理人菁英獎(總經理獎及財務經理獎)。
90年5月1日	榮獲天下雜誌評定為2000年全國最會賺錢公司之第三名。
5月25日	選舉第五屆董監事。林錫銘先生獲選為董事長，蔡焜燦先生獲聘為名譽董事長。

日期	記 事
91年5月1日	榮獲天下雜誌評定為2001年全國最會賺錢公司之第十六名。
92年5月1日	榮獲財訊月刊評定為全國百大最佳投資標的之第十九名。
93年1月20日	本公司榮獲台灣產業科技推動協會主辦之第二屆金根獎。
2月17日	本公司於南京舉行的 ASID'04 (Asian Symposium on Information Display) 發表兩篇有關液晶電視(LCD TV)影像處理的論文。
6月15日	選舉第六屆董監事。
95年8月14日	為了健全公司治理運作，設公司執行長由林錫銘董事長兼任，總經理由蔡東芳副總經理升任。
10月20日	合併普矽電子股份有限公司，並成立本公司高雄分公司。
96年6月15日	選舉第七屆董監事。
7月1日	榮獲2007年7月份財訊月刊評定為台灣上市櫃公司過去一年及過去十年投資報酬率最高之第10名。
97年1月9日	關係企業東莞普矽電子有限公司成立。
97年7月16日	獲選為2008年「勤業眾信台灣高科技Fast 50」。
98年9月21日	合併益詮電子股份有限公司。
10月14日	取得IECQ「QC080000有害物質管理系統」認證。
11月11日	林錫銘董事長獲科學園區同業公會推薦，再度榮獲中華民國全國工業總會頒贈「98年工礦團體優良理監事」獎項。
99年6月15日	選舉第八屆董監事。
100年3月1日	蔡東芳總經理退休，由林錫銘董事長兼任總經理職務。
11月8日	與日本知名代理商ADM簽訂代理合約。
101年10月6日	通過TUV NORD國際認證，取得TS16949車用半導體的設計與後端製造品質證書，成為台灣第一家通過此認證之IC設計公司。
102年6月11日	選舉第九屆董監事。
103年11月	本公司行動支付卡及相關IC產品參加法國巴黎卡展(CARTES SECURE CONNEXIONS)，並獲邀於會場演講。
103年12月	本公司客戶使用公司WT5270 IC於其micro SD卡，領先業界通過支援FIDO (Fast Identity Online Alliance,線上快速身分驗證聯盟) 1.0規格。
104年11月20日	本公司車用電子研發團隊榮獲中華民國科技管理學會第十七屆科技管理團隊獎。
105年6月8日	選舉第十屆董監事。
7月19日	與台灣國際航電股份有限公司(Garmin)合作，成功推出全台首款行動支付(一卡通)心率手環。
106年3月7日	USB Power Delivery (PD) 控制晶片獲得USB開發者論壇(USB-IF)針對USB Type-C™ Downstream Facing Port (Source)應用的測試認證。
106年3月18日	本公司林錫銘董事長接任台中磐石會第二十屆會長。
5月24日	本公司獲評第三屆公司治理評鑑最優前20%並榮獲最佳進步獎。
10月11日	本公司USB PD控制晶片為全球首波獲得高通Quick Charge™ 4和Quick Charge 4+認證之快速充電晶片。

## 參、公司治理報告

### 一、組織系統

#### (一)組織結構



#### (二)各主要部門所營業務

部 門	職 掌
人力資源部	綜理公司人力發展、一般行政、採購及其它有關總務事項之辦理。
財務部	綜理公司理財、資金調配、投資管理、預算分析及報告、會計、出納、股務等事宜。
業務行銷	負責全公司之產品推廣、產銷協調、客戶服務、出貨及公司行銷活動。
研究發展	研究開發本公司之產品及技術。
生產製造	產品之生產管理、晶圓測試、成品測試、品管及存貨管理。
高雄分公司	主要負責代理產品之推廣銷售。

二、董事、監察人、總經理、副總經理、各部門及分支機構主管資料

(一)董事及監察人資料

107年4月14日

職稱	國籍或註冊地	姓名	性別	選(就)任日期	任期	初次選任日期	選任時持有股份		現在持有股數		配偶、未成年子女現在持有股份		利用他人名義持有股份		主要經(學)歷	目前兼任本公司及其他公司之職務	具配偶或二親等以內關係之其他主管、董事或監察人		
							股數	持股比例	股數	持股比例	股數	持股比例	股數	持股比例			職稱	姓名	關係
董事長	台灣	林錫銘	男	105.6.8	3年	78.6.16	6,255,578	2.83%	6,082,000	2.73%	1,380,000	0.62%	-	-	台灣大學商研所 交通大學電子物理系 工研院電子所企劃組組長	偉詮電子公司總經理 盈詮投資公司董事長 希華晶體科技股份有限公司 獨立董事	董事	林崇燾	父子
董事	台灣	周宜國	男	105.6.8	3年	78.6.16	3,042,335	1.37%	3,042,335	1.37%	-	-	-	-	中興大學企管系 偉電科技公司董事長	盈詮投資公司監察人	-	-	-
董事	台灣	劉建成	男	105.6.8	3年	90.5.25	2,082,551	0.94%	2,103,551	0.95%	-	-	-	-	交通大學電信工程系 工研院電子所	偉詮電子公司資深副總經理	-	-	-
董事	台灣	郭幸容	女	105.6.8	3年	96.6.15	1,467,774	0.66%	1,467,774	0.66%	-	-	-	-	逢甲大學財稅系 豐群水產公司課長 曾憲政會計師事務所查帳員	偉詮電子公司財務長	-	-	-
董事	台灣	林崇燾	男	105.6.8	3年	105.6.8	802,111	0.36%	996,689	0.45%	-	-	-	-	美國哥倫比亞大學作業研究碩士 麥格理資本證券研究部助理 創意電子歐洲業務部副理	偉詮電子公司董事長特別助理	董事	林錫銘	父子
獨立董事	台灣	郭江龍	男	105.6.8	3年	96.6.15	-	0%	-	0%	-	-	-	-	交通大學電子物理系 德州儀器半導體行銷業務中國區總經理	豐藝電子股份有限公司獨立董事 文暉科技股份有限公司執行顧問	-	-	-
獨立董事	台灣	葉維焜	男	105.6.8	3年	105.6.8	-	0%	-	0%	-	-	-	-	美國密西根州立大學電機工程碩士 通嘉科技股份有限公司董事長、總經理 台灣積體電路製造股份有限公司董事長	立捷電子股份有限公司董事長 艾揚科技股份有限公司董事長 誼騰動力股份有限公司董事長 耕心文教股份有限公司董事長	-	-	-
監察人	台灣	廖伯照	男	105.6.8	3年	105.6.8	125,000	0.06%	125,000	0.06%	1,000	0.00%	-	-	美國雷色耳耳理工學院電機工程碩士 美國舊金山大學企管碩士 中國電器股份有限公司董事長 福華大飯店股份有限公司董事長	福豐投資股份有限公司董事長 盈詮投資公司董事	-	-	-
監察人	台灣	蔡東芳	男	105.6.8	3年	90.5.25	1,272,973	0.57%	1,272,973	0.57%	-	-	-	-	交通大學EMBA碩士 交通大學運輸工程與管理系 偉詮電子公司總經理 工研院電子所	無	-	-	-
監察人	台灣	黃竣雅	男	105.6.8	3年	93.6.15	1,390,041	0.63%	1,308,041	0.59%	-	-	-	-	台灣工業技術學院電子系 偉詮電子公司資深副總經理 工研院電子所、美商HP	無	-	-	-

法人股東之主要股東：無此情形。

董事及監察人資料(二)

107年4月14日

姓名	是否具有五年以上工作經驗 及下列專業資格			符合獨立性情形 (註)										兼任其他 公開發行 公司獨立 董事家數
	商 務、法 務、財務、 會計或公司 業務所須相 關科系之公 私立大專院 校講師以上	法官、檢察官、 律師、會計師或 其他與公司業 務所需之國家 考試及格領有 證書之專門職 業及技術人員	商 務、法 務、財務、會 計或公司業 務所須之工 作經驗	1	2	3	4	5	6	7	8	9	10	
林錫銘			✓					✓	✓	✓		✓	✓	1
周宜國			✓	✓			✓	✓	✓	✓	✓	✓	✓	-
劉建成			✓		✓		✓	✓	✓	✓	✓	✓	✓	-
郭幸容			✓			✓	✓	✓	✓	✓	✓	✓	✓	-
林崇燾			✓		✓	✓		✓	✓	✓		✓	✓	-
郭江龍			✓	✓	✓	✓	✓	✓	✓	✓	✓	✓	✓	1
葉維焜			✓	✓	✓	✓	✓	✓	✓	✓	✓	✓	✓	-
廖伯熙			✓	✓		✓	✓		✓	✓	✓	✓	✓	-
蔡東芳			✓	✓	✓	✓	✓	✓	✓	✓	✓	✓	✓	-
黃竣稚			✓	✓	✓	✓	✓	✓	✓	✓	✓	✓	✓	-

註：各董事、監察人於選任前二年及任職期間符合下述各條件者，請於各條件代號下方空格中打“✓”。

- (1)非為公司或其關係企業之受僱人。
- (2)非公司之關係企業之董事、監察人(但如為公司或其母公司、子公司依本法或當地國法令設置之獨立董事者，不在此限)。
- (3)非本人及其配偶、未成年子女或以他人名義持有公司已發行股份總額百分之一以上或持股前十名之自然人股東。
- (4)非前三款所列人員之配偶、二親等以內親屬或三親等以內直系血親親屬。
- (5)非直接持有公司已發行股份總額百分之五以上法人股東之董事、監察人或受僱人，或持股前五名法人股東之董事、監察人或受僱人。
- (6)非與公司有財務或業務往來之特定公司或機構之董事(理事)、監察人(監事)、經理人或持股百分之五以上股東。
- (7)非為公司或關係企業提供商務、法務、財務、會計等服務或諮詢之專業人士、獨資、合夥、公司或機構之企業主、合夥人、董事(理事)、監察人(監事)、經理人及其配偶。但依股票上市或於證券商營業處所買賣公司薪資報酬委員會設置及行使職權辦法第七條履行職權之薪資報酬委員會成員，不在此限。
- (8)未與其他董事間具有配偶或二親等以內之親屬關係。
- (9)未有公司法第 30 條各款情事之一。
- (10)未有公司法第 27 條規定以政府、法人或其代表人當選。



(二)總經理、副總經理、協理、各部門及分支機構主管資料

107年4月14日

職稱 (註1)	國籍	姓名	性別	選(就)任日期	持有股份		配偶、未成年子女持有股份		利用他人名義持有股份		主要經(學)歷 (註2)	目前兼任其他公司之職務	具配偶或二親等以內關係之經理人	
					股數	持股比例	股數	持股比例	股數	持股比例			職稱	姓名
總經理	台灣	林錫銘	男	100.03.01	6,082,000	2.73%	1,380,000	0.62%	-	-	台灣大學商研所 交通大學電子物理系 工研院電子所企劃組組長	盈銓投資公司董事長 希華晶體科技股份 有限公司獨立董事	-	-
研究發展 資深副總經理	台灣	劉建成	男	92.03.17	2,103,551	0.95%	-	-	-	-	交通大學電信工程系 工研院電子所	-	-	-
研究發展 副總經理	台灣	郭世宗	男	92.11.17	321,768	0.14%	128,461	0.06%	-	-	台灣大學電機研究所 勁傑科技公司副總經理 普誠科技公司資深工程師	-	-	-
研究發展 副總經理	台灣	許益源	男	105.11.14	-	-	-	-	-	-	交通大學電子研究所 合世生醫公司研發副總經理 亞鉅電子公司總經理	-	-	-
資深業務副總經理	台灣	林登信	男	96.10.15	209,876	0.09%	5,211	0.00%	-	-	美國雪城大學電機電腦工程碩士 勁傑科技公司市場部協理	-	-	-
業務副總經理	台灣	莊明冬	男	106.11.1	10,000	0.00%	-	-	-	-	日本拓殖大學商學研究所 增你強股份有限公司副總經理 偉詮電子高雄分公司董事長特別助理	-	-	-
生產製造副總經理	台灣	陸澤仁	男	102.03.01	9,000	0.00%	-	-	-	-	交通大學EMBA 碩士 全天時科技研發部經理 華相電子業務暨產品部經理 元隆電子產品部經理	-	-	-
副總經理/財務長	台灣	郭幸容	女	89.03.01	1,467,774	0.66%	-	-	-	-	逢甲大學財稅系 豐群水產公司課長 曾憲政會計師事務所查帳員	-	-	-

註1：應包括總經理、副總經理、協理、各部門及分支機構主管資料，以及凡職位相當於總經理、副總經理或協理者，不論職稱，亦均應予揭露。  
註2：與擔任目前職位相關之經歷，如於前揭期間曾於查核簽證會計師事務所或關係企業任職，應敘明其擔任之職稱及負責之職務。

三、最近年度支付董事（含獨立董事）、監察人、總經理及副總經理之酬金

(I) 董事（含獨立董事）之酬金

106年12月31日 單位：仟元

職稱	姓名	董事酬金				兼任員工領取相關酬金				A、B、C、D、E、F及G等七項總額占稅後純益之比例(註2)		無領有來自子公司以外轉投資事業酬金			
		報酬(A)		董事酬勞(C)(註1)		業務執行費用(D)		A、B、C及D等四項總額占稅後純益之比例(註2)		員工酬勞(G)(註4)			本公司		
		本公司	財務報告內所有公司	本公司	財務報告內所有公司	本公司	財務報告內所有公司	本公司	本公司	現金金額	股票金額				
董事	林錫銘	-	-	-	-	840	840	3.31%	10,438	536	536	1,616	-	8.90%	9.10%
董事	周宜國	-	-	-	-	840	840	3.35%	10,438	536	536	1,616	-	8.90%	9.10%
董事	劉建成	-	-	-	-	840	840	3.35%	10,438	536	536	1,616	-	8.90%	9.10%
董事	郭幸容	-	-	-	-	840	840	3.35%	10,438	536	536	1,616	-	8.90%	9.10%
董事	林崇熹	-	-	-	-	840	840	3.35%	10,438	536	536	1,616	-	8.90%	9.10%
獨立董事	郭江龍	-	-	-	-	840	840	3.35%	10,438	536	536	1,616	-	8.90%	9.10%
獨立董事	葉維焜	-	-	-	-	840	840	3.35%	10,438	536	536	1,616	-	8.90%	9.10%

註1：係填列最近年度經董事會通過分派之董事酬勞金額。

註2：稅後純益係指最近年度之稅後純益；已採用國際財務報導準則者，稅後純益係指最近年度個體或個別財務報告之稅後純益。

註3：依 IFRS2「股份基礎給付」認列之薪資費用，包括取得員工認股權憑證、限制員工權利新股及參與現金增資認購股份等，亦應計入酬金。

註4：係指最近年度董事兼任員工取得員工酬勞(含股票及現金)者，應揭露最近年度經董事會通過分派員工酬勞金額，若無法預估者則按去年實際分派金額比例計算今年擬議分派金額。

註5：本表所揭露酬金內容與所得稅法之所得概念不同，故本表目的係作為資訊揭露之用，不作課稅之用。

酬金級距表

給付本公司各個董事酬金級距	董事姓名	
	前四項酬金總額(A+B+C+D)	前七項酬金總額(A+B+C+D+E+F+G)
低於 2,000,000 元	本公司	財務報告內所有公司
2,000,000 元 (含)~5,000,000 元 (不含)	全體董事	全體董事
5,000,000 元 (含)~10,000,000 元 (不含)	-	-
10,000,000 元 (含)~15,000,000 元 (不含)	-	-
15,000,000 元 (含)~30,000,000 元 (不含)	-	-
30,000,000 元 (含)~50,000,000 元 (不含)	-	-
50,000,000 元 (含)~100,000,000 元 (不含)	-	-
100,000,000 元以上	-	-
總計	7	7

給付本公司各個董事酬金級距	董事姓名	
	前四項酬金總額(A+B+C+D)	前七項酬金總額(A+B+C+D+E+F+G)
低於 2,000,000 元	本公司	財務報告內所有公司
2,000,000 元 (含)~5,000,000 元 (不含)	全體董事	全體董事
5,000,000 元 (含)~10,000,000 元 (不含)	-	-
10,000,000 元 (含)~15,000,000 元 (不含)	-	-
15,000,000 元 (含)~30,000,000 元 (不含)	-	-
30,000,000 元 (含)~50,000,000 元 (不含)	-	-
50,000,000 元 (含)~100,000,000 元 (不含)	-	-
100,000,000 元以上	-	-
總計	7	7

## (2) 監察人之酬金

106年12月31日 單位：仟元

職稱	姓名	監察人酬金						A、B及C等三項總額占稅後純益之比例(%) (註2)	有無領取來自子公司以外轉投資事業酬金	
		報酬(A)		酬勞(B) (註1)		業務執行費用(C)				
		本公司	財務報告內所有公司	本公司	財務報告內所有公司	本公司	財務報告內所有公司			
監察人	廖伯照	-	-	2,482	2,564	360	360	1.26%	1.30%	-
監察人	蔡東芳	-	-	-	-	-	-	-	-	-
監察人	黃竣稚	-	-	-	-	-	-	-	-	-

註1：係填列最近年度經董事會通過分派之監察人酬勞金額。

註2：稅後純益係指最近年度之稅後純益；已採用國際財務報導準則者，稅後純益係指最近年度個體或個別財務報告之稅後純益。

註3：本表所揭露酬金內容與所得稅法之所得概念不同，故本表目的係作為資訊揭露之用，不作課稅之用。

## 酬金級距表

給付本公司各個監察人酬金級距	監察人姓名	
	本公司	財務報告內所有公司
低於2,000,000元	全體監察人	全體監察人
2,000,000元(含)~5,000,000元(不含)	-	-
5,000,000元(含)~10,000,000元(不含)	-	-
10,000,000元(含)~15,000,000元(不含)	-	-
15,000,000元(含)~30,000,000元(不含)	-	-
30,000,000元(含)~50,000,000元(不含)	-	-
50,000,000元(含)~100,000,000元(不含)	-	-
100,000,000元以上	-	-
總計	3	3

(3) 總經理及副總經理之酬金

106年12月31日 單位：仟元

職稱	姓名	薪資(A)		退職退休金(B)		獎金及特支費等(C) (註2)		員工酬勞金額(D) (註3)			A、B、C及D等四項總額占稅後純益之比例(%)		有無領取來自子公司以外轉投資事業酬金
		本公司	財務報告內所有公司	本公司	財務報告內所有公司	本公司	財務報告內所有公司	本公司	財務報告內所有公司	現金金額	股票金額	本公司	
總經理	林錫銘	13,186	13,546	1,131	1,131	3,350	3,350	3,082	-	-	9.21%	9.37%	-
副總經理	劉建成												
副總經理	郭世宗												
副總經理	林登信												
副總經理/財務長	郭幸容												
副總經理	陸澤仁												
副總經理	許益源												
副總經理	莊明冬(註1)												

註1：莊明冬106年11月1日到職。

註2：依IFRS2「股份基礎給付」認列之薪資費用，包括取得員工認股權憑證；限制員工權利新股及參與現金增資認購股份等，亦應計入酬金。

註3：係填列最近年度經董事會通過分派總經理及副總經理之員工酬勞金額(含股票及現金)，若無法預估者則按去年實際分派金額比例計算今年擬議分派金額。

註4：此為擬分派之預計數字

註5：本表所揭露酬金內容與所得稅法之所得概念不同，故本表目的係作為資訊揭露之用，不作課稅之用。

酬金級距表

給付本公司各個總經理及副總經理酬金級距	總經理及副總經理姓名	
	本公司	財務報告內所有公司
低於2,000,000元	莊明冬	莊明冬
2,000,000元(含)~5,000,000元(不含)	林錫銘、劉建成、郭幸容、林登信、郭世宗、陸澤仁、許益源	林錫銘、劉建成、郭幸容、林登信、郭世宗、陸澤仁、許益源
5,000,000元(含)~10,000,000元(不含)	-	-
10,000,000元(含)~15,000,000元(不含)	-	-
15,000,000元(含)~30,000,000元(不含)	-	-
30,000,000元(含)~50,000,000元(不含)	-	-
50,000,000元(含)~100,000,000元(不含)	-	-
100,000,000元以上	-	-
總計	8	8

## 分派員工酬勞之經理人姓名及分派情形

106 年 12 月 31 日，單位：新台幣仟元

	職稱	姓名	股票金額	現金金額	總計	總額占稅後純益之比例 (%)
經 理 人	總經理	林錫銘	-	3,082	3,082	1.37%
	副總經理	劉建成				
	副總經理	郭世宗				
	副總經理	林登信				
	副總經理	郭幸容				
	副總經理	陸澤仁				
	副總經理	許益源				
	副總經理	莊明冬				

註：係填列最近年度經董事會通過分派經理人之員工酬勞金額（含股票及現金），若無法預估者則按去年實際分派金額比例計算今年擬議分派金額。稅後純益係指最近年度之稅後純益；已採用國際財務報導準則者，稅後純益係指最近年度個體或個別財務報告之稅後純益。

(三)分別比較說明本公司及合併報表所有公司於最近二年度支付本公司董事、監察人、總經理及副總經理酬金總額占個體或個別財務報告稅後純益比例之分析並說明給付酬金之政策、標準與組合、訂定酬金之程序、與經營績效及未來風險之關聯性：

1.本公司及合併報表所有公司於最近二年度支付本公司董事、監察人、總經理及副總經理酬金總額占稅後純益比例之分析：

105 年度		106 年度	
本公司	合併報表內所有公司	本公司	合併報表內所有公司
18.17%	18.43%	15.30%	15.53%

2.給付酬金之政策、標準與組合、訂定酬金之程序、與經營績效及未來風險之關聯性：

(1)本公司董事及監察人之酬金係依本公司「董事、監察人及經理人支領薪資報酬辦法」之規定給付之。本公司董事及監察人之酬金包含車馬費及董監事酬勞，依據公司章程規定，車馬費之金額係授權董事會參酌同業水準訂定之。董監事酬勞則依照公司章程第 20 條規定之數額提撥，並經薪資報酬委員會審核及董事會通過後，提請股東會報告，公司章程第 20 條請參閱議事手冊第 36 頁說明。

(2)依據本公司「董事、監察人及經理人支領薪資報酬辦法」之規定，本公司總經理及副總經理之酬金包括薪資、獎金及員工酬勞等，並考量個人表現、公司經營績效及未來風險之關聯合理性，及參酌同業對於同性質職位之水準訂定之，並經薪資報酬委員會審核及董事會通過後執行之。

四、公司治理運作情形：

(一)董事會運作情形：

**董事會運作情形資訊**

最近年度董事會開會 6 次(A)，董事監察人出席情形如下：

職稱	姓名	實際出(列)席次數B	委託出席次數	實際出(列)席率(%)【B/A】(註)	備註
董事長	林錫銘	6	-	100%	
董事	周宜國	6	-	100%	
董事	劉建成	5	1	83%	
董事	郭幸容	6	-	100%	
董事	林崇燾	6	-	100%	
獨立董事	郭江龍	6	-	100%	
獨立董事	葉維焜	6	-	100%	
監察人	廖伯熙	2	-	33%	
監察人	蔡東芳	6	-	100%	
監察人	黃竣稚	5	-	83%	

其他應記載事項：

一、董事會之運作如有下列情形之一者，應敘明董事會日期、期別、議案內容、所有獨立董事意見及公司對獨立董事意見之處理：

(一)證券交易法第 14 條之 3 所列事項：

日期	議案內容	獨立董事意見	公司對獨立董事意見之處理	決議結果
106 年 3 月 24 日 第 10 屆第 6 次	「取得或處分資產處理程序」修訂案	無	無	全體出席董事同意通過
	發行限制員工權利新股相關事宜	無	無	全體出席董事同意通過
106 年 12 月 18 日 第 10 屆第 11 次	修正本公司「內部控制制度」部分作業項目	無	無	全體出席董事同意通過

(二)除前開事項外，其他經獨立董事反對或保留意見且有紀錄或書面聲明之董事會議決事項：無。

二、董事對利害關係議案迴避之執行情形，應敘明董事姓名、議案內容、應利益迴避原因以及參與表決情形：本公司於最近年度董事會無上述情形發生。

三、當年度及最近年度加強董事會職能之目標（例如設立審計委員會、提昇資訊透明度等）與執行情形評估：本公司已依「公開發行公司董事會議事辦法」之內容訂定本公司「董事會議事規範」以資遵循，並於公開資訊觀測站輸入董事出席董事會情形，且於本公司網站揭露董事會重要決議事項。

本公司董事會於 105 年 6 月 21 日委任第三屆薪資報酬委員會，3 席委員中，有 2 席由獨立董事擔任，負責訂定並定期檢討董事、監察人及經理人之績效目標與薪資報酬之政策、制度、標準與結構。

註：年度終了日前，如有董事監察人改選者，應將新、舊任董事監察人均予以填列，並於備註欄註明該董事監察人為舊任、新任或連任及改選日期。實際出(列)席率(%)則以其在職期間董事會開會次數及其實際出(列)席次數計算之。

(二) 審計委員會運作情形或監察人參與董事會運作情形：本公司目前無設置審計委員會。

### 監察人參與董事會運作情形

最近年度董事會開會 6 次(A)，列席情形如下：

職稱	姓名	實際列席次數(B)	實際列席率(%) (B/A)(註)	備註
監察人	廖伯熙	2	33%	
監察人	蔡東芳	6	100%	
監察人	黃竣稚	5	83%	

其他應記載事項：

一、監察人之組成及職責：

(一)監察人與公司員工及股東之溝通情形(例如溝通管道、方式等)：本公司設有專人可隨時與監察人聯繫，建立與公司員工及股東溝通之管道。

(二)監察人與內部稽核主管及會計師之溝通情形(例如就公司財務、業務狀況進行溝通之事項、方式及結果等)：內部稽核主管列席本公司定期性董事會並做稽核業務報告，而監察人可隨時就公司財務、業務狀況等事項與會計師溝通。

二、監察人列席董事會如有陳述意見，應敘明董事會日期、期別、議案內容、董事會決議結果以及公司對監察人陳述意見之處理：本公司於最近期董事會無上述情形發生。

註：年度終了日前，有監察人改選者，應將新、舊任監察人均予以填列，並於備註欄註明該董事監察人為舊任、新任或連任及改選日期。實際列席率(%)則以其在職期間實際列席次數計算之。

(三)公司治理運作情形及其與上市上櫃公司治理實務守則差異情形及原因：

評估項目	運作情形		與上市上櫃公司治理實務守則差異情形及原因
	是	否	
一、公司是否依據「上市上櫃公司治理實務守則」訂定並揭露公司治理實務守則？	✓		無差異
二、公司股權結構及股東權益			本公司尚未訂定內部作業程序處理股東建議、疑義、糾紛及訴訟事宜，將視公司實際需要適時辦理。
(一) 公司是否訂定內部作業程序處理股東建議、疑義、糾紛及訴訟事宜，並依程序實施？	✓	✓	本公司尚未訂定內部作業程序處理股東建議、疑義、糾紛及訴訟事宜，將視公司實際需要適時辦理。
(二) 公司是否掌握實際控制公司之主要股東及主要股東之最終控制者名單？	✓	✓	本公司尚未訂定內部作業程序處理股東建議、疑義、糾紛及訴訟事宜，將視公司實際需要適時辦理。
(三) 公司是否建立、執行與關係企業間之風險控管及防火牆機制？	✓	✓	本公司尚未訂定內部作業程序處理股東建議、疑義、糾紛及訴訟事宜，將視公司實際需要適時辦理。
(四) 公司是否訂定內部規範，禁止公司內部人利用市場上未公開資訊買賣本公司股票？	✓	✓	本公司尚未訂定內部作業程序處理股東建議、疑義、糾紛及訴訟事宜，將視公司實際需要適時辦理。
三、董事會之組成及職責			本公司尚未設置其他各類功能性委員會，以及董事會績效評估辦法及其評估方式，將視公司實際需要，適時辦理。
(一) 董事會是否就組成擬訂多元化方針及落實執行？	✓	✓	本公司尚未設置其他各類功能性委員會，以及董事會績效評估辦法及其評估方式，將視公司實際需要，適時辦理。
(二) 公司除依法設置薪資報酬委員會及審計委員會外，是否自願設置其他各類功能性委員會？	✓	✓	本公司尚未設置其他各類功能性委員會，以及董事會績效評估辦法及其評估方式，將視公司實際需要，適時辦理。
(三) 公司是否訂定董事會績效評估辦法及其評估方式，每年並定期進行績效評估？	✓	✓	本公司尚未設置其他各類功能性委員會，以及董事會績效評估辦法及其評估方式，將視公司實際需要，適時辦理。
(四) 公司是否定期評估簽證會計師獨立性？	✓	✓	本公司尚未設置其他各類功能性委員會，以及董事會績效評估辦法及其評估方式，將視公司實際需要，適時辦理。



評估項目	運作情形		與上市上櫃公司治理實務守則差異情形及原因
	是	否	
		<p>(四) 本公司董事會每年定期評估簽證會計師獨立性，本年度第十季董事會已提出討論。本公司參照會計師職業道德規範公報第十號「正直、公正客觀及獨立性」之內容評估簽證會計師之獨立性，並要求簽證會計師出具「審計會計師超然獨立聲明書」，經本公司確認會計師與本公司除簽證及稅務案件之費用外，無其他之財務利益及業務關係，會計師家庭成員亦未違反獨立性要求，以確保公司財務報告之可信賴度，會計師獨立性評估標準請參閱P.20。</p>	
四、公司是否設置公司治理專(兼)職單位或人員負責公司治理相關事務(包括但不限於提供董事、監察人執行業務所需資料、依法辦理董事會及股東登記、製作董事會及股東會議事錄等)?	✓	<p>本公司由總經理室、財務部及人力資源部共五人，負責公司治理相關事務，由總經理擔任召集人，並指派財務部門主管擔任公司治理人員，財務部門主管已具備公開發行公司財務管理工作經驗達三年以上，公司治理人員主要職責包括提供董事及監察人執行業務所需資料、協助董事遵循法令、依法辦理董事會及股東會之會議相關事宜。</p>	無差異
五、公司是否建立與利害關係人(包括但不限於股東、員工、客戶及供應商等)溝通管道，及於公司網站設置利害關係人專區，並妥適回應利害關係人所關切之重要社會責任議題?	✓	<p>本公司本於尊重利害關係人權益，辨識公司之利害關係人，並透過適當溝通方式，瞭解其合理期望及需求，並妥適回應其所關切之重要企業社會責任議題，由相關部門分工負責利害關係人之溝通，並於公司網站「企業責任」下設置「利害關係人專區」，揭露利害關係人的互動與經營資訊，內容包含利害關係人對象、主要關切議題及溝通管道等，以便利害關係人及社會大眾點閱，網站並設置利害關係人聯絡資訊，以便本公司對利害關係人所關切的議題能即時做出適當的回應，利害關係人的意見回饋是本公司持續改善及進步的依據。利害關係人的互動與經營資訊請參閱P.21。</p>	無差異
六、公司是否委任專業股務代理機構辦理股東會事務?	✓	<p>本公司委任專業股務代理機構中國信託商業銀行代理辦理股東會事務。</p>	無差異

評估項目	運作情形		與上市上櫃公司治理實務守則差異情形及原因
	是	否	
七、資訊公開 (一) 公司是否架設網站，揭露財務業務及公司治理資訊？ (二) 公司是否採行其他資訊揭露之方式(如架設英文網站、指定專人負責公司資訊之蒐集及揭露、落實發言人制度、法人說明會過程放置公司網站等)？	✓		無差異
八、公司是否有其他有助於瞭解公司治理運作情形之重要資訊(包括但不限於員工權益、僱員關係、投資者關係、董事及監察人進修之情形、風險管理政策及風險衡量標準之執行情形、客戶政策之執行情形、公司為董事及監察人購買責任保險之情形等)？	✓		無差異

摘要說明

(一) 本公司已架設網站，揭露財務業務及公司治理資訊。  
查詢網址：[www.weltrend.com.tw](http://www.weltrend.com.tw)

(二) 本公司除依主管機關之規定，定期或不定期於公開資訊觀測站揭露相關之財務業務資訊外，並於本公司網站提供相關訊息之公開，本公司設有英文網站，並由財務部負責公司資訊蒐集及揭露，且設有發言人及代理發言人，發言人制度運作情形良好。

(一) 本公司的願景為「打造一個獲利良好，於特定產品線有重要影響力，工作有樂趣而且具人文關懷色彩的優質公司」，經營者不斷努力朝著此目標前進，盡力達成此願景，希望讓每位員工都能真正享受到工作的樂趣、穩定的收入以及為股東創造最大利益。

(二) 在員工權益及僱員關懷方面，本公司以勞動基準法等相關法令作為本公司制定人事管理規章之最低基準，以保障員工權益，並定期召開勞資會議進行溝通。本公司員工除享有勞健團保等一般福利外，另成立「職工福利委員會」按月提撥經費，定期辦理員工福利活動，每年訂定年度計劃及預算編列，辦理包括年節贈禮、舉辦員工團體旅遊活動、社團活動、慶生會、婚喪禮金、午餐補助等。

(三) 在投資者關係方面，本公司由發言人及代理發言人兼任投資人關係工作，使投資人能即時且充分了解公司經營狀況，提供投資人最好的服務。

(四) 在供應商關係方面，供應商為本公司企業營運的重要夥伴，本公司主要供應商為晶圓製造的世界級大廠及優質封裝廠，具有完整的綠色供應鏈體系，是各企業標竿也是值得信賴的合作夥伴，且皆已通過TS16949高規格品質認證及ISO14000環境系統認證，所提供的製造服務可確保本公司產品符合客戶的期待及綠色品質的要求，與供應商透過緊密合作的方式共同追求企業永續經營及成長，對於品質及服務水準、綠色產品、勞工管理及環境安全衛生之管理等積極達成目標。

評估項目	運作情形		與上市上櫃公司治理實務守則差異情形及原因
	是	否	
		<p>摘要說明</p> <p>(五)在利害關係人之權利方面，本公司於對外網站建立利害關係人專區，揭露利害關係人的互動與經營及利害關係人聯絡資訊，以建立員工、客戶、投資者及其他利害關係人與公司之溝通管道，以維護利害關係人之相關權利。</p> <p>(六)「董事及監察人進修之情形」已揭露於公開資訊觀測站。</p> <p>(七)本公司已為董事及監察人購買責任保險，公司董監事依法行事，且行事謹慎正直，除每年續保圍及保險費率等重要內容，並依規定完成之投保金額、承保範圍及保險費率等公告，相關資訊請於公開資訊觀測站查詢。</p>	

九、請就臺灣證券交易所股份有限公司治理中心最近年度發布之公司治理評鑑結果說明已改善情形，及就尚未改善者提出優先加強事項與措施：

本公司 106 年度公司治理評鑑未得分項目尚未改善者優先加強事項與措施：

評鑑指標內容	優先加強事項與措施
公司是否將獨立董事與內部稽核主管及會計師之溝通情形(如就公司財務報告及財務業務狀況進行溝通之方式、事項及結果等)揭露於公司網站?	本公司於 107 年度將安排獨立董事與內部稽核主管單獨會議，以及獨立董事與會計師溝通會議，並將溝通情形揭露於公司網站。

個別董事落實董事會成員多元化政策之情形

董事姓名 \ 多元化核心項目	性別	經營管理	領導決策	產業知識	財務會計
林錫銘	男	√	√	√	√
周宜國	男	√	√	√	√
劉建成	男	√	√	√	
郭幸容	女	√	√	√	√
林崇燾	男	√	√	√	√
郭江龍	男	√	√	√	√
葉維焜	男	√	√	√	√

會計師獨立性評估標準

評估項目	評估結果	是否符合獨立性
會計師及其配偶與受扶養親屬是否與本公司直接或間接重大財務利益關係	否	是
會計師及其配偶與受扶養親屬是否與本公司及本公司之董監事、經理人間，有影響獨立性之商業關係	否	是
在審計期間，會計師及其配偶與受扶養親屬是否擔任本公司之董事、經理人或對審計工作有直接且重大影響之職務	否	是
會計師與本公司之董監事、經理人是否有配偶、直系血親、直系姻親或二等親內旁系血親之關係	否	是
會計師收受本公司或本公司之董監事、經理人或主要股東價值重大之饋贈或禮物	否	是

利害關係人的互動與經營

對象	主要關切議題	溝通管道
員工	1.薪資、福利 2.人才培育 3.經營績效	<ul style="list-style-type: none"> <li>• CEO 與新進同仁座談、福委會、慶生會</li> <li>• 員工專屬員工信箱、性騷擾投訴、舞弊或違反從業道德檢舉信箱</li> <li>• 意見回饋機制</li> <li>• 教育訓練滿意度調查、福利措施相關之員工調查</li> </ul>
客戶	1.客戶服務 2.供應鏈管理 3.符合法令規範	<ul style="list-style-type: none"> <li>• 定期溝通討論會議</li> <li>• 問卷回覆</li> <li>• 客戶滿意度調查</li> </ul>
投資者	1.永續發展策略 2.經營績效 3.風險管理	<ul style="list-style-type: none"> <li>• 每年股東大會</li> <li>• 法人說明會</li> <li>• 財務年報</li> <li>• 公司對外網站</li> <li>• 海內外投資機構研討會</li> </ul>
供應商	1.永續發展策略 2.經營績效 3.創新管理	<ul style="list-style-type: none"> <li>• 檢討報告或會議</li> <li>• 每年固定稽核程序</li> <li>• 與供應商進行環安衛及企業社會責任相關合作計畫</li> </ul>
政府機構	1.職業安全衛生 2.生態保育 3.環境管理	<ul style="list-style-type: none"> <li>• 參與園區、科管局之機能組織運作</li> <li>• 主管機關舉辦之法規公聽會、研商座談會</li> </ul>
社團(學校)團體	1.社會公益 2.產學合作	<ul style="list-style-type: none"> <li>• 參與社團團體活動或座談會</li> <li>• 舉辦大學或高中營隊企業參訪</li> </ul>
媒體	1.經營績效 2.公司治理 3.永續發展策略	<ul style="list-style-type: none"> <li>• 記者會</li> <li>• 發布新聞稿</li> </ul>
合作夥伴	1.永續發展策略 2.風險管理 3.客戶服務	<ul style="list-style-type: none"> <li>• 會議討論</li> <li>• 公司網頁</li> </ul>

(四)公司如有設置薪資報酬委員會者，應揭露其組成、職責及運作情形：

(1)薪資報酬委員會成員資料

身分別 (註1)	姓名	是否具有五年以上工作經驗 及下列專業資格			符合獨立性情形(註2)								兼任其他 公開發行 公司薪資 報酬委員 會成員家數	備註
		商務、法 務、財務、 會計或公司 業務所需相 關科系之公 私立大專院 校講師以上	法官、檢察官、律 師、會計師或其他 與公司業務所需 之國家考試及格 領有證書之專門 職業及技術人員	具有商務、 法務、財務 、會計或公 司業務所需 之工作經驗	1	2	3	4	5	6	7	8		
獨立 董事	郭江龍			✓	✓	✓	✓	✓	✓	✓	✓	✓	1	-
獨立 董事	葉維焜			✓	✓	✓	✓	✓	✓	✓	✓	✓	-	-
其他	林健正	✓			✓	✓	✓	✓	✓	✓	✓	✓	-	-

註1：身分別請填列係為董事、獨立董事或其他。

註2：各成員於選任前二年及任職期間符合下述各條件者，請於各條件代號下方空格中打“✓”。

- (1)非為公司或其關係企業之受僱人。
- (2)非公司或其關係企業之董事、監察人。但如為公司或其母公司、子公司依本法或當地國法令設置之獨立董事者，不在此限。
- (3)非本人及其配偶、未成年子女或以他人名義持有公司已發行股份總額百分之一以上或持股前十名之自然人股東。
- (4)非前三款所列人員之配偶、二親等以內親屬或三親等以內直系血親。
- (5)非直接持有公司已發行股份總額百分之五以上法人股東之董事、監察人或受僱人，或持股前五名法人股東之董事、監察人或受僱人。
- (6)非與公司有財務或業務往來之特定公司或機構之董事(理事)、監察人(監事)、經理人或持股百分之五以上股東。
- (7)非為公司或其關係企業提供商務、法務、財務、會計等服務或諮詢之專業人士、獨資、合夥、公司或機構之企業主、合夥人、董事(理事)、監察人(監事)、經理人及其配偶。
- (8)未有公司法第30條各款情事之一。

## (2)薪資報酬委員會運作情形資訊

一、本公司之薪資報酬委員會委員計3人。

二、本屆委員任期：105年6月21日至108年6月7日，最近年度薪資報酬委員會開會2次(A)，委員資格及出席情形如下：

職稱	姓名	實際出席 次數(B)	委託出席 次數	實際出席率 (%) (B/A) (註)	備註
召集人	郭江龍	2	-	100%	
委員	葉維焜	2	-	100%	
委員	林健正	2	-	100%	

其他應記載事項：

- 一、董事會如不採納或修正薪資報酬委員會之建議，應敘明董事會日期、期別、議案內容、董事會決議結果以及公司對薪資報酬委員會意見之處理(如董事會通過之薪資報酬優於薪資報酬委員會之建議，應敘明其差異情形及原因)：本公司於最近年度董事會無上述情形發生。
- 二、薪資報酬委員會之議決事項，如成員有反對或保留意見且有紀錄或書面聲明者，應敘明薪資報酬委員會日期、期別、議案內容、所有成員意見及對成員意見之處理：本公司於最近年度薪資報酬委員會無上述情形發生。

註：(1)年度終了日前有薪資報酬委員會成員離職者，應於備註欄註明離職日期，實際出席率(%)則以其在職期間薪資報酬委員會開會次數及其實際出席次數計算之。

(2)年度終了日前，有薪資報酬委員會改選者，應將新、舊任薪資報酬委員會成員均予以填列，並於備註欄註明該成員為舊任、新任或連任及改選日期。實際出席率(%)則以其在職期間薪資報酬委員會開會次數及其實際出席次數計算之。

(五)履行社會責任情形（公司對環保、社區參與、社會貢獻、社會服務、社會公益、消費者權益、人權、安全衛生與其他社會責任活動所採行之制度與措施及履行情形）：

評估項目	運作情形		與上市企業社會責任實施情形及原因
	是	否	
<p>一、落實公司治理</p> <p>(一)公司是否訂定企業社會責任政策或制度，以及檢討實施成效？</p> <p>(二)公司是否定期舉辦企業社會責任教育訓練？</p> <p>(三)公司是否設置推動企業社會責任專（兼）職單位，並由董事會授權高階管理層處理，及向董事會報告處理情形？</p> <p>(四)公司是否訂定合理薪資報酬政策，並將員工績效考核制度與企業社會責任政策結合，及設立明確有效之獎勵與懲戒制度？</p>	<p>是</p> <p>✓</p> <p>✓</p> <p>✓</p> <p>✓</p>	<p>否</p> <p></p> <p>✓</p> <p></p>	<p>本公司已依據「上市上櫃公司企業社會責任實務守則」之規定，訂定本公司「企業社會責任實務守則」條文，本公司推動企業社會責任之相關運作成果請參閱本報 P.27。</p> <p>(二)本公司每年定期舉行企業社會責任教育訓練，並將上課簽到記錄造冊存檔。</p> <p>(三)本公司由總經理室、財務部及人力資源部共 5 人組成企業社會責任推動工作小組，負責企業社會責任計畫之推動，除由人力資源部主管擔任召集人外，並由董事會授權高階管理層處理，於每年第一季之董事會，報告上半年度企業社會責任執行情形。該工作小組於年初擬訂企業社會責任推動計畫，並向主管報告計畫內容，經主管同意後推動單位向相關部門人員說明計畫內容及溝通計畫之推動方式，並定期向主管報告及檢討運作成效，工作小組之職掌包含訂定、檢討企業社會責任政策、制度或相關管理方針以及負責蒐集整利害關係人之意見並妥適回應其所關切之議題、每年向董事會報告企業社會責任推動及執行情形等。</p> <p>(四)本公司只有訂定經理人支領薪資報酬辦法，目前並未將員工績效考核制度與企業社會責任政策結合。針對員工酬勞的部分，於公司章程第 20 條明定「公司年度扣除員工酬勞及董監酬勞前之本期稅前淨利，應提撥百分之十一至十三為員工酬勞及不高於百分之三為董監酬勞，但公司尚有累積虧損(包括調整未分配盈餘金額)時，應預先保留彌補數額」。</p>
<p>二、發展永續環境</p> <p>(一)公司是否致力於提升各項資源之利用效率，並使用對環境負荷衝擊低之再生物料？</p> <p>(二)公司是否依其產業特性建立合適之環境管理制度？</p>	<p>是</p> <p>✓</p> <p>✓</p>	<p>否</p> <p></p>	<p>本公司尚未訂定一般員工適用之薪資報酬政策，也未將員工績效考核制度與企業社會責任政策結合，僅針對員工酬勞的部分於公司章程第 20 條明定，後續將視實際需要，適時辦理。</p> <p>本公司致力於提升各項資源之利用效率，減少原物料用量及廢棄物數量為目標，以減少對環境之傷害，並且執行垃圾資源分類回收及減少一次性性用具之使用，如紙杯、免洗餐具等，以降低對環境之負荷及衝擊。</p> <p>(二)本公司從事產品研發設計及銷售，所發展出之晶圓及 IC 封裝作業均由相關配合供應商製作，依本公司供應商管理辦法與 HSF 管理程</p>



評估項目	運作情形		與上市櫃公司企業社會責任實踐原則差異情形及原因
	是	否	
(三)公司是否注意氣候變遷對營運活動之影響，並執行溫室氣體盤查、制定公司節能減碳及溫室氣體減量策略?	✓	<p>序，供應商需每年定期提供材料及物質分析報告以確認是否為本公司所定義的 Green 產品，本公司也會委由第三認證公司進行檢測，並加以監控及管理供應商的物料，以符合有害物質管理規範，以及符合綠色產品 ROHS 與 Sony Green Partner 之相關規定。</p> <p>(三)氣候變遷所引發之天災、缺水缺電等情形影響全世界，除企業本身營運活動受影響外，也導致原物料短缺、供貨中斷及價格上揚等問題。本公司的行業特性屬無汙染性之 IC 設計產業，無晶圓廠，本公司所設定的減量目標為每年排放量考慮公司業績成長因素，用電比例之增長後，最近一期係以 105 年為基準年，預定在 109 年達成每單位營收減碳 3% 為目標加強推動。溫室氣體排放量未經外部驗證，經自我盤查結果，因用電而產生之間接溫室氣體年總排放量 106 年及 105 年各約為 988 公噸及 979 公噸二氧化碳當量。因 106 年營收增加，使碳排放量較 105 年增加，若以 105 年為基準，兩年度相較後，每單位營收減碳 12.75%。在制定公司節能減碳及溫室氣體減量策略上，推動措施包含：夏季空調溫度管控、能源效率管控，適時關閉無人區域照明設備、將廠區燈具汰換為 LED T5 燈具、建立電子化系統，減少紙張使用量等，並確實執行對供應商之管理，供應商所提供之製程及製成品 IC 等需符合公司所定義的綠色產品。</p>	
<p>三、維護社會公益</p> <p>(一)公司是否依照相關法規及國際人權公約，制定相關之管理政策與程序?</p> <p>(二)公司是否建置員工申訴機制及管道，並妥適處理?</p> <p>(三)公司是否提供員工安全與健康之工作環境，並對員工定期實施安全與健康教育?</p> <p>(四)公司是否建立員工定期溝通之機制，並以合理方式通知對員工可能造成重大影響之營運變動?</p> <p>(五)公司是否為員工建立有效之職涯能力發展培訓計畫?</p>	<p>✓</p> <p>✓</p> <p>✓</p> <p>✓</p> <p>✓</p>	<p>(一)本公司除遵守相關勞動法規，保障員工之合法權益，並尊重國際公認之基本勞動人權原則，包括結社自由、集體協商權、關懷弱勢族群、禁用童工、消除各種形式之強迫勞動、消除僱傭與就業歧視等，不得有危害勞工基本權利之情事，並訂定員工工作規則，有關員工僱用、休假、薪資、工作時間及工作守則、離職及退休、福利等攸關員工權益以及員工管理方法均依照工作規則執行，工作規則並依規定向主管機關核備，公司在此方面落實情形良好，未有勞資糾紛之情形發生。</p> <p>(二)本公司已建置員工申訴機制及管道，可透過公司內部系統設置之員工信箱或以電子郵件的方式，透過員工信箱，申訴資料會直接送給公司高階主管，由高階主管進行處理。</p> <p>(三)本公司致力於提供員工安全與健康之工作環境，在員工健康方面，每年定期舉辦健康講座以及衛教資訊的提供，讓員工掌握自己的健康狀</p>	無差異

評估項目	運作情形		與上市櫃公司企業社會責任實踐原則差異情形及原因
	是	否	
<p>(六) 公司是否就研發、採購、生產、作業及服務流程等制定相關保護消費者權益政策及申訴程序？</p> <p>(七) 對產品與服務之行銷及標示，公司是否遵循相關法規及國際準則？</p> <p>(八) 公司與供應商往來前，是否評估供應商過去有無影響環境與社會之紀錄？</p> <p>(九) 公司與其主要供應商之契約是否包含供應環境如涉及違反其企業社會責任政策，且對環境與社會有顯著影響時，得隨時終止或解除契約之條款？</p>	<p>✓</p> <p>✓</p> <p>✓</p> <p>✓</p>	<p>否</p>	<p>摘要說明</p> <p>況以及具備健康管理知識與方法，在工作環境安全方面，每年定期舉辦消防安全訓練等課程及工安資訊的提供及宣導，培養員工緊急災難應變能力及維持環境安全之觀念及行為，保障員工在工作場域的安全是本公司最重要的責任之一。其餘內容請參閱本報 P.27。</p> <p>(四) 公司經營階層和員工面對面定期溝通之時間為每季慶生會時，由董事長及高階主管對同仁作最近一季營運說明，而公司內部如有對員工可造成重大影響之營運變動情形，採電子郵件、內部網站公告及各辦公地點紙本公告三種並行之方式通知員工，如公司認為需由經營階層親自向同仁說明，則由董事長親自對員工召開會議或授權各部門主管對同仁召開會議說明，公司建立此一機制，使員工對公司經營管理活動與決策能獲得資訊及表達意見之權利。</p> <p>(五) 新進員工到職後，公司即安排一系列之新人教育訓練計畫，為期 3 個月，每年年底各部門主管則考量部門之需求，安排部門人員次年度教育訓練計畫，以內訓或外聘講師為主，年度中，主管會針對個別同仁另行提出外訓之安排，同仁能力之提升除了對公司未來發展有幫助外，對同仁未來職涯能力發展也有助益。</p> <p>(六) 本公司網站設有專人之聯絡電話及電子郵件信箱，能及時處理有關公司消費者權益申訴之相關問題。</p> <p>(七) 本公司對於產品與服務之行銷及標示，依據歐盟環保指令(RoHS)及客戶指定無鹵及綠色產品相關規範，以確保產品及服務品質。</p> <p>(八) 本公司與新舊供應商往來前，針對供應商過去有無影響環境與社會之紀錄進行評估，使本公司能持續建立合格供應商體系，以確保材料不含有害物質。</p> <p>(九) 本公司對主要供應商進行稽查審核時，將供應商遵循其企業社會責任政策之情形列入評比，如有涉及違反其企業社會責任政策且對環境與社會有顯著影響之情形時，本公司將參酌評比辦法進行處置。</p>
<p>四、加強資訊揭露</p> <p>(一) 公司是否於其網站及公開資訊觀測站等處揭露具攸關性及可靠性之企業社會責任相關資訊？</p>	<p>✓</p>	<p>無差異</p>	

五、公司如依據「上市上櫃公司企業社會責任實務守則」訂有本身之企業社會責任守則者，請敘明其運作與所訂守則之差異情形：

本公司已依據「上市上櫃公司企業社會責任實務守則」訂定本公司之企業社會責任實務守則條文，運作與所訂守則之差異情形如下：

(一)落實公司治理：尚未訂定一般員工適用之薪資報酬政策，也未將員工績效考核制度與企業社會責任政策結合，將視實際需要，適時辦理。

六、其他有助於瞭解企業社會責任運作情形之重要資訊：

(一)本公司獲評第三屆上市櫃公司治理評鑑最優前 20%並榮獲最佳進步獎。

(二)環保：本公司已取得 IECQ「QC080000 有害物質管理系統」之認證，於每年度進行持續性之認證公司稽核，並取得認證系統有效性證書。我們的承諾與作法說明如下：

- 1.持續關注改善，消滅有害物質，以符合國際標準法規與滿足客戶要求。
- 2.不斷宣導，並舉行教育訓練，使全體員工充分了解消滅有害物質之意義與責任。
- 3.建立合格供應商體系，以確保材料不含有害物質。
- 4.持續改進 HSF 作業體系，成為客戶信賴的綠色夥伴。

(三)社會貢獻與服務：本公司於最近年度參與以下活動，對社會盡一份心力。

- 1.贊助交通大學微電子營，包含活動經費贊助及企業參訪場地提供，自 2008 年起至今約有 900 人次參與，該活動讓青年學子對電子產業能有更深入的瞭解及興趣，對產業人才之培養盡一分心力。
- 2.捐贈台灣芯福里情緒教育推廣協會，期望透過情緒教育的推廣，讓台灣成為一個適合兒童及青少年族群幸福成長的國度，該項服務全年度受惠學童人數約 6 萬人次，人數逐年增加中。
- 3.捐贈心燈啟智教養院，每位心智障礙者就像純真的小樹苗一樣，只要用心關懷，樹苗就會成長茁壯。
- 4.贊助新竹市政府推廣兒童藝術節一風的運動場活動，該活動為全國首創原創性的大型兒童遊藝，吸引 23 萬人次參與並廣受好評。

(四)環境衛生安全：本公司為 IC 設計公司(fabless company)，秉持著「藉由持續不斷的團隊學習和改善，使品質、服務、交期能滿足客戶的需求」的品質宗旨，進而推廣各項永續發展的政策，以符合政府相關法令。除了已取得 ISO9001 及 IECQ QC080000 之認證外，也持續在環境衛生安全方面加強宣導及持續改善。為提供全體同仁一個健康安全工作環境及保護公司各項資產的目標，相關執行方式如下：

- 1.提供教育訓練，提升員工對環境安全的認知及了解相關勞工安全衛生法規。
- 2.每年提供健康資訊及員工健康檢查，確保員工身心健康。
- 3.每年進行全公司消防安全設備檢修，每半年實行員工消防安全訓練。
- 4.每兩年進行建築物防火避難設施與設備安全檢查。
- 5.每季進行飲用水檢測。
- 6.每半年進行作業環境檢測，如：有機溶劑濃度測定、二氧化碳濃度測定、噪音測定等，皆通過檢測。
- 7.強化員工對綠色品質及永續經營的理念。
- 8.保障員工在工作場域的安全是公司最重要的責任。
- 9.門禁系統管理，員工出入皆需使用門禁卡作為識別，該系統為人員進出的安全管理機制。
- 10.加強對全球環保、安全與衛生議題認知，提高環境評估及風險控管的措施。
- 11.加強對利害關係者之溝通，主動揭露與分享相關資訊與經驗。

七、公司企業社會責任報告書如有通過相關驗證機構之查證標準，應加以敘明：無。

(六)公司履行誠信經營情形及採行措施：

評估項目	運作情形		與上市上櫃公司誠信經營守則差異情形及原因
	是	否	
<p>一、訂定誠信經營政策及方案</p> <p>(一)公司是否於規章及對外文件中明示誠信經營之政策、作法，以及董事會與管理階層積極落實經營政策之承諾？</p> <p>(二)公司是否訂定防範不誠信行為方案，並於各方案內明定作業程序、行為指南、違規之懲戒及申訴制度，且落實執行？</p> <p>(三)公司是否對「上市上櫃公司誠信經營守則」第七條第二項各款或其他營業範圍內具較高不誠信行為風險之營業活動，採行防範措施？</p>	<p>✓</p> <p>✓</p> <p>✓</p>	<p>否</p>	<p>摘要說明</p> <p>(一)本公司經營階層以誠信為原則經營事業，為員工及股東創造利益，在法令遵循方面，遵守公司法、證券交易法、商業會計法、政治獻金法、貪汙治罪條例、政府採購法、公職人員利益衝突迴避法、上市上櫃相關規章或其他商業行為有關法令，以作為落實誠信經營之基本前提，在董事會與管理階層積極落實經營政策之承諾方面，本公司董事長於企業社會責任中明示誠信經營之政策，董事會及管理階層以高度自律及審慎之態度積極落實該政策。</p> <p>(二)本公司已訂定「誠信經營守則」、「道德行為準則」及「誠信經營作業程序及行為指南」，並於守則內明訂懲戒與申訴制度，對於營業範圍內具較高不誠信行為風險之營業活動採行防範措施，包含行賄及收賄、提供非法政治獻金、不當慈善捐贈或贊助等，本公司人員不得直接或間接提供、承諾、要求或收受任何不正當利益或做出其他違反誠信、不法或違背託諾義務等不誠信行為。違反誠信經營規定之本公司人員，將依本公司所定之懲戒措施進行處分，本公司並設有申訴制度，以提供違反準則者，得依相關規定救濟之途徑。</p> <p>(三)本公司員工均需簽署「員工從業道德行為規範守則」，本公司堅持誠信經營原則，除同仁需遵守公司所訂定之行為守則外，並有義務協助客戶、合作夥伴、供應商、服務提供商、代理商、顧問等了解公司政策，共同遵循，本公司員工有違反本守則之情形，並經本公司查證核實者時，得發出警告，或依情節之大小，予以不等之處分或合併處分，處分方式記載於該守則中。</p>
			無差異

評估項目	運作情形		與上市櫃公司誠信經營守則差異情形及原因
	是	否	
<p>二、落實誠信經營</p> <p>(一)公司是否評估往來對象之誠信紀錄，並於其與往來交易對象簽訂之契約中申明訂誠信行為條款？</p> <p>(二)公司是否設置隸屬董事會之推動企業誠信經營專(兼)職單位，並定期向董事會報告其執行情形？</p> <p>(三)公司是否制定防止利益衝突政策、提供適當營陳述管道，並落實執行？</p> <p>(四)公司是否為落實誠信經營已建立有效的會計制度、內部控制制度，並由內部稽核單位定期查核，或委託會計師執行查核？</p> <p>(五)公司是否定期舉辦誠信經營之內、外部之教育訓練？</p>	<p>是</p> <p>✓</p> <p>✓</p> <p>✓</p> <p>✓</p> <p>✓</p>	<p>否</p>	<p>摘要說明</p> <p>(一)本公司於商業往來前，應考量代理商、供應商、客戶或其他商業往來者交易對象之合法性及是否涉有不誠信行為，避免與涉有不誠信行為者進行交易，與往來交易對象簽訂之契約，其內容應包含遵守誠信經營政策及交易相對人如涉有不誠信行為時，得隨時終止或解除契約之條款。本公司於評估商業往來交易對象時，採行適當查核程序，就下列事項檢視其商業往來對象，以瞭解其誠信經營之狀況：</p> <ol style="list-style-type: none"> <li>1.該企業之國別、營運所在地、組織結構、經營政策及付款地點。</li> <li>2.該企業是否有訂定誠信經營政策及其執行情形。</li> <li>3.該企業營運所在地是否屬於貪腐高風險之國家。</li> <li>4.該企業所營業務是否屬賄賂高風險之行業。</li> <li>5.該企業長期經營狀況及商譽。</li> <li>6.諮詢其企業夥伴對該企業之意見。</li> <li>7.該企業是否曾涉有賄賂或非法政治獻金等不誠信行為之紀錄。</li> </ol> <p>本公司與他人簽訂契約時，應充分瞭解對方之誠信經營狀況，並將遵守本公司誠信經營政策納入契約條款，於契約中明訂下列事項：</p> <ol style="list-style-type: none"> <li>1.任何一方知悉有人員違反禁止收受佣金、回扣或其他不正當利益之契約條款時，應立即據實將此等人員之身分、提供、承諾、要求或收受之方式、金額或其他不正當利益告知他方，並提供相關證據且配合他方調查。一方如因此而受有損害時，得向他方請求損害賠償，並得自應給付之契約價款中如數扣除。</li> <li>2.任何一方於商業活動如涉有不誠信行為之情事，他方得隨時無條件終止或解除契約。</li> <li>3.訂定明確且合理之付款內容，包括付款地點、方式、需符合之相關稅務法規等。</li> </ol> <p>(二)本公司總經理室、財務部及人力資源部共5人，由人力資源部主管擔任召集人，負責推動企業誠信經營相關事務，並定期於每年第四季董事會向董事報告其執行情形。</p>
			無差異

評估項目	運作情形		與上市櫃公司誠信經營守則差異情形及原因
	是	否	
			無差異
			無差異
三、公司檢舉制度之運作情形 (一)公司是否訂定具體檢舉及獎勵制度，並建立便利檢舉管道，及針對被檢舉對象指派適當之受理專責人員？ (二)公司是否訂定受理檢舉事項之調查標準作業程序及相關保密機制？ (三)公司是否採取保護檢舉人不因檢舉而遭受不當處置之措施？	<p>✓</p> <p>✓</p> <p>✓</p>	<p>(三)本公司的「道德行為準則」及「員工從業道德行為規範守則」皆有制定防止利益衝突政策，本公司人員不得以其在內之親屬獲致不當利益。本公司與前項人員所屬之關係企業有資金貸與或為其提供保證、重大資產交易、進(銷)貨往來之情事時，相關之本公司人員應主動向公司說明其與公司有無潛在利益衝突，並依本公司之行為規範辦理，以防止利益衝突。</p> <p>(四)本公司對具較高不誠信行為風險之營業活動，建立有效之會計制度及內部控制制度，絕無外帳或保留秘密帳戶，並應隨時檢討，以確保該制度之設計及執行持續有效。內部稽核單位定期查核前項制度遵循情形。</p> <p>(五)本公司由推動企業誠信經營單位每年定期對本公司人員進行誠信經營之內部教育訓練與宣導。</p>	無差異
			無差異

評估項目	運作情形		與上市上櫃公司誠信經營守則差異情形及原因
	是	否	
四、加強資訊揭露 (一)公司是否於其網站及公開資訊觀測站，揭露其所訂誠信經營守則內容及推動成效？	✓		本公司已於企業網站揭露本公司所訂定之誠信經營守則、道德行為準則、誠信經營作業程序及行為指南及員工從業道德行為規範守則相關資訊，公開資訊觀測站則揭露本公司所訂定之誠信經營守則及道德行為準則。
五、公司如依據「上市上櫃公司誠信經營守則」訂有本身之誠信經營守則者，請敘明其運作與所訂守則之差異情形：無 本公司已依據「上市上櫃公司誠信經營守則」訂定本公司之誠信經營守則條文，運作與所訂守則之差異情形如下： (一)教育訓練及考核：本公司尚未將誠信經營政策與員工績效考核制度結合，將視實際需要，適時辦理。 (二)資訊揭露：本公司尚未建立推動誠信經營之量化數據，將視實際需要，適時辦理。			無差異
六、其他有助於瞭解公司誠信經營運作情形之重要資訊（如公司檢討修正其訂定之誠信經營守則等情形）： 本公司除了已訂定誠信經營守則外，並於104年11月9日經董事會通過增訂「誠信經營作業程序及行為指南」。			

(七)公司如有訂定公司治理守則及相關規章者，應揭露其查詢方式：請參閱公開資訊觀測站(<http://mops.twse.com.tw>)，或可至本公司網站 [www.weltrend.com.tw](http://www.weltrend.com.tw) 查詢。

(八)其他足以增進對公司治理運作情形之瞭解的重要資訊：本公司之公司治理運作情形，請至公開資訊觀測站或本公司網站查詢。

(九)內部控制制度執行狀況應揭露下列事項：

- 1、內部控制聲明書：請參閱 P.38。
  - 2、委託會計師專案審查內部控制制度者，應揭露會計師審查報告：無。
- (十)最近年度及截至年報刊印日止公司及其中內部人員違反內部控制制度規定之處罰、主要缺失與改善情形：

無。

(十一)最近年度及截至年報刊印日止，股東會及董事會之重要決議

1、106 年度股東會之重要決議事項與執行情形之檢討：

(1)承認本公司一〇五年度營業報告書及財務報表案：照案通過。

(2)承認本公司一〇五年度盈餘分配案。

執行情形：訂定 106 年 9 月 24 日為分配基準日，106 年 10 月 18 日為發放日，每股分配現金股利 0.49875771 元。

(3)「取得或處分資產處理程序」修訂案：

執行情形：本公司已依照修訂後程序辦理，更新後取得或處分資產處理程序已放置公司對外網站。

2、106 年度及截至年報刊印日止董事會之重要決議事項：

(1)第 10 屆第 6 次董事會

通過本公司企業社會責任推動及執行情形報告。

通過本公司董監責任保險投保情形報告。

通過本公司 105 年度員工酬勞及董監事酬勞提撥案。

通過本公司 105 年度營業報告書案。

通過本公司 105 年度財務報表案。

通過本公司 105 年度盈餘分配案。

通過本公司「取得或處分資產處理程序」修訂案。

通過本公司「企業社會責任實務守則」修訂案。

通過本公司「公司治理實務守則」修訂案。

通過本公司 106 年度股東常會召開日期、地點及受理股東提案權等相關事宜。

通過本公司發行限制員工權利新股相關事宜。

通過本公司 106 年度簽證會計師獨立性評估案。

(2)第 10 屆第 7 次董事會

通過本公司 106 年第 1 季財務報告。

(3)第 10 屆第 8 次董事會

通過本公司 106 年第 2 季財務報告。

(4)第 10 屆第 9 次董事會

通過訂定本年度現金股利除息基準日及調整配息率。

(5)第 10 屆第 10 次董事會

通過本公司 106 年第 3 季財務及業務報告。

通過本公司「誠信經營守則」執行情形報告。

通過訂定本公司收回之限制員工權利新股註銷減資基準日案。

通過本公司副總經理委任案。

通過「董事會議事規範」修訂案。

(6)第 10 屆第 11 次董事會

通過本公司 107 年度內部稽核計畫。

通過本公司「內部控制制度」部分作業項目。



(7)第 10 屆第 12 次董事會

通過國際財務報導準則(IFRS)第 16 號「租賃」導入計畫執行情形報告。

通過本公司企業社會責任推動及執行情形報告。

通過本公司董監責任保險投保情形報告。

通過本公司 106 年度員工酬勞及董監事酬勞提撥案。

通過本公司 106 年度營業報告書案。

通過本公司 106 年度財務報表案。

通過本公司 106 年度盈餘分配案。

通過本公司辦理減資退還股東現金案。

通過本公司 107 年度股東常會召開日期、地點及受理股東提案權等相關事宜。

通過本公司 106 年度內部控制制度有效性判斷參考項目報告及 106 年度內部控制制度聲明書案。

通過本公司 107 年度簽證會計師獨立性評估案。

(十二)最近年度及截至年報刊印日止董事或監察人對董事會通過重要決議有不同意見且有紀錄或書面聲明者，其主要內容：無。

(十三)最近年度及截至年報刊印日止，公司董事長、總經理、會計主管、財務主管、內部稽核主管及研發主管等辭職解任情形之彙總：無。

五、會計師公費資訊：

(一)公司採個別揭露金額方式揭露會計師公費

- 1.給付簽證會計師、簽證會計師所屬事務所及其關係企業之非審計公費為審計公費之四分之一以上者，應揭露審計與非審計公費金額及非審計服務內容：

會計師公費資訊

金額單位：新台幣千元

會計師事務所名稱	會計師姓名		審計公費	非審計公費					會計師查核期間	備註
				制度設計	工商登記	人力資源	其他	小計		
勤業眾信聯合會計師事務所	陳明輝	葉東輝	2,500	-	-	-	138	138	106 年度	財務報告打字費等

註 1：本年度本公司若有更換會計師或會計師事務所者，應請分別列示查核期間，及於備註欄說明更換原因，並依序揭露所支付之審計與非審計公費等資訊。

註 2：非審計公費請按服務項目分別列示，若非審計公費之「其他」達非審計公費合計金額 25%者，應於備註欄列示其服務內容。

- 2.更換會計師事務所且更換年度所支付之審計公費較更換前一年度之審計公費減少者，應揭露更換前後審計公費金額及原因：無。
- 3.審計公費較前一年度減少達百分之十五以上者，應揭露審計公費減少金額、比例及原因：無。

六、更換會計師資訊：最近二年度及其期後期間有更換會計師情形者，應揭露下列事項。

(一)關於前任會計師：

更換日期	民國一〇五年三月三十一日		
更換原因及說明	會計師事務所內部組織調整		
說明係委任人或會計師終止或不接受委任	當事人	會計師	委任人
	情況		
	主動終止委任		
	不再接受(繼續)委任		
最新兩年內簽發無保留意見以外之查核報告書意見及原因	103年及104年皆出具無保留意見。		
與發行人有無不同意見	有		會計原則或實務
			財務報告之揭露
			查核範圍或步驟
			其他
	無	√	
	說明		
其他揭露事項 (本準則第十條第六款第一目之四至第一目之七應加以揭露者)	無		

(二)關於繼任會計師：

事務所名稱	勤業眾信聯合會計師事務所
會計師姓名	陳明輝會計師、葉東輝會計師
委任之日	民國一〇五年三月三十一日
委任前就特定交易之會計處理方法或會計原則及對財務報告可能簽發之意見諮詢事項及結果	不適用
繼任會計師對前任會計師不同意見事項之書面意見	不適用

(三)前任會計師對本準則第十條第六款第一目及第二目之三事項之復函：不適用。

七、公司之董事長、總經理、負責財務或會計事務之經理人，最近一年內曾任職於簽證會計師所屬事務所或其關係企業者，應揭露其姓名、職稱及任職於簽證會計師所屬事務所或其關係企業之期間。所稱簽證會計師所屬事務所之關係企業，係指簽證會計師所屬事務所之會計師持股超過百分之五十或取得過半數董事席次者，或簽證會計師所屬事務所對外發布或刊印之資料中列為關係企業之公司或機構：無。

八、最近年度及截至年報刊印日止，董事、監察人、經理人及持股比例超過百分之十之股東股權移轉及股權質押變動情形。股權移轉或股權質押之相對人為關係人者，應揭露該相對人之姓名、與公司、董事、監察人、持股比例超過百分之十股東之關係及所取得或質押股數。

(一)董事、監察人、經理人及大股東股權變動情形：

職稱	姓名	106 年度		當年度截至 5 月 12 日止	
		持有股數 增(減)數	質押股數 增(減)數	持有股數 增(減)數	質押股數 增(減)數
董事長兼總經理	林錫銘	(78,000)	0	0	0
董事	周宜國	0	0	0	0
董事兼副總經理	劉建成	21,000	0	0	0
董事兼財會主管	郭幸容	0	0	0	0
董事	林崇燾	99,000	0	0	0
獨立董事	郭江龍	0	0	0	0
獨立董事	葉維焜	0	0	0	0
監察人	廖伯熙	0	0	0	0
監察人	蔡東芳	0	0	0	0
監察人	黃竣稚	(71,000)	0	0	0
經理人	林登信	12,000	0	0	0
經理人	郭世宗	0	0	0	0
經理人	陸澤仁	0	0	0	0
經理人	許益源	30,000 (30,000)	0	0	0
經理人	莊明冬(註 1)	0	0	0	0

註 1：莊明冬於 106 年 11 月 1 日就任，就任前資料不予揭露。

(二)股權移轉資訊：

姓名 (註 1)	股權移轉 原因 (註 2)	交易日期	交易相對人	交易相對人與公司、董事、 監察人及持股比例超過 百分之十股東之關係	股數	交易 價格
林錫銘	處分	106.06.07	林崇燾	父子	78,000	28
林崇燾	取得	106.06.07	林錫銘	父子	78,000	28

註 1：係填列公司董事、監察人、經理人及持股比例超過百分之十股東姓名。

註 2：係填列取得或處分。

(三)股權質押資訊：無。

九、持股比例占前十名之股東，其相互間為關係人或為配偶、二親等以內之親屬關係之資訊。

持股比例占前十名之股東，其相互間之關係資料

姓名 (註 1)	本人 持有股份		配偶、未成年子女持 有股份		利用他人 名義合計 持有股份		前十大股東相互間 具有關係人或為配 偶、二親等以內之 親屬關係者，其名 稱或姓名及關係。 (註 3)		備註
	股數	持股 比率	股數	持股 比率	股數	持股 比率	名稱 (或姓名)	關係	
張瑞敏	9,899,000	4.45%	-	-	-	-	-	-	-
福豐投資股份有限 公司	8,062,689	3.62%	-	-	-	-	-	-	-
林錫銘	6,082,000	2.73%	1,380,000	0.62%	-	-	-	-	-
張文怡	3,835,000	1.72%	-	-	-	-	-	-	-
張昭錦	3,689,000	1.66%	-	-	-	-	-	-	-
花旗託管波露寧新興 市場基金公司專戶	3,240,000	1.46%	-	-	-	-	-	-	-
周宜國	3,042,335	1.37%	-	-	-	-	-	-	-
渣打託管梵加德新興 市場股票指數基金 專戶	2,617,000	1.18%	-	-	-	-	-	-	-
大通託管先進星光先 進總合國際股票指數	2,612,500	1.17%	-	-	-	-	-	-	-
劉建成	2,103,551	0.95%	-	-	-	-	-	-	-

註 1：應將前十名股東全部列示，屬法人股東者應將法人股東名稱及代表人姓名分別列示。

註 2：持股比例之計算係指分別以自己名義、配偶、未成年子女或利用他人名義計算持股比例。

註 3：將前揭所列示之股東包括法人及自然人，應依發行人財務報告編製準則規定揭露彼此間之關係。

十、公司、公司之董事、監察人、經理人及公司直接或間接控制之事業對同一轉投資事業之持股數，並合併計算綜合持股比例：

單位：仟股；%

轉投資事業 (註)	本公司投資		董事、監察人、經理人及直 接或間接控制事業之投資		綜合投資	
	股數	持股比例	股數	持股比例	股數	持股比例
英屬維京群島商 偉詮國際(股)公司	8,164	100%	-	-	8,164	100%
盈銓投資(股)公司	29,740	98%	520	2%	30,260	100%
東莞普矽電子有限公司	-	100%	-	-	-	100%

註：本公司 106 年 12 月 31 日採用權益法之長期投資。

# 偉詮電子股份有限公司

## 內部控制制度聲明書

日期：107年3月14日

本公司民國一〇六年度之內部控制制度，依據自行評估的結果，謹聲明如下：

- 一、本公司確知建立、實施和維護內部控制制度係本公司董事會及經理人之責任，本公司業已建立此一制度。其目的係在對營運之效果及效率(含獲利、績效及保障資產安全等)、報導具可靠性、及時性、透明性及符合相關規範暨相關法令規章之遵循等目標的達成，提供合理的確保。
- 二、內部控制制度有其先天限制，不論設計如何完善，有效之內部控制制度亦僅能對上述三項目標之達成提供合理的確保；而且，由於環境、情況之改變，內部控制制度之有效性可能隨之改變。惟本公司之內部控制制度設有自我監督之機制，缺失一經辨認，本公司即採取更正之行動。
- 三、本公司係依據「公開發行公司建立內部控制制度處理準則」(以下簡稱「處理準則」)規定之內部控制制度有效性之判斷項目，判斷內部控制制度之設計及執行是否有效。該「處理準則」所採用之內部控制制度判斷項目，係為依管理控制之過程，將內部控制制度劃分為五個組成要素：1.控制環境，2.風險評估，3.控制作業，4.資訊及溝通，及5.監督作業。每個組成要素又包括若干項目。前述項目請參見「處理準則」之規定。
- 四、本公司業已採用上述內部控制制度判斷項目，檢查內部控制制度之設計及執行的有效性。
- 五、本公司基於前項評估結果，認為本公司於民國一〇六年十二月三十一日的內部控制制度(含對子公司之監督與管理)，包括瞭解營運之效果及效率目標達成之程度、報導係屬可靠性、及時、透明及符合相關規範暨相關法令規章之遵循有關的內部控制制度等之設計及執行係屬有效，其能合理確保上述目標之達成。
- 六、本聲明書將成為本公司年報及公開說明書之主要內容，並對外公開。上述公開之內容如有虛偽、隱匿等不法情事，將涉及證券交易法第二十條、第三十二條、第一百七十一條及第一百七十四條等之法律責任。
- 七、本聲明書業經本公司民國一〇七年三月十四日董事會通過，出席董事7人中，無人持反對意見，均同意本聲明書之內容，併此聲明。

偉詮電子股份有限公司



董事長暨總經理：林錫銘



## 肆、募資情形

一、本公司資本及股份  
(一)股本來源

年月	發行價格	核定股本		實收股本		股本		備註	
		股數	金額	股數	金額	來源	以現金以外之財產抵充股款者	核准日期與文號	
78.6	10	8,000,000	80,000,000	3,600,000	36,000,000	創立		78.7.5(78)園經字第07331號	
79.5	10	8,000,000	80,000,000	8,000,000	80,000,000	現金增資	技術作價	79.5.29(79)園經字第05560號	
80.4	11	20,000,000	200,000,000	12,000,000	120,000,000	現金增資	無	80.5.3(80)園經字第04640號	
84.6	10	20,000,000	200,000,000	17,680,000	176,800,000	盈餘轉增資 員工紅利轉增資	無	84.7.4(84)園商字第09476號	
85.5	10	60,000,000	600,000,000	30,200,000	302,000,000	盈餘轉增資 員工紅利轉增資	無	85.6.18(85)園商字第09625號	
86.6	10	60,000,000	600,000,000	40,000,000	400,000,000	盈餘轉增資 員工紅利轉增資	無	86.7.17(86)園商字第13772號	
86.6	53	60,000,000	600,000,000	50,000,000	500,000,000	現金增資			
87.6	10	120,000,000	1,200,000,000	72,000,000	720,000,000	盈餘轉增資 資本公積轉增資 員工紅利轉增資	無	87.7.13(87)園商字第016810號	
88.7	10	120,000,000	1,200,000,000	88,000,000	880,000,000	盈餘轉增資 資本公積轉增資 員工紅利轉增資	無	88.8.13(88)園商字第017381號	
89.8	10	120,000,000	1,200,000,000	117,700,000	1,177,000,000	盈餘轉增資 資本公積轉增資 員工紅利轉增資	無	89.8.17(89)園商字第017790號	
89.10	10	158,000,000	1,580,000,000	121,100,000	1,211,000,000	合併增資	無	89.10.16(89)園商字第023334號	
90.7	10	219,600,000	2,196,000,000	161,400,000	1,614,000,000	盈餘轉增資 員工紅利轉增資	無	90.7.20(90)園商字第018238號	
91.9	10	219,600,000	2,196,000,000	189,600,000	1,896,000,000	盈餘轉增資 資本公積轉增資 員工紅利轉增資	無	91.9.10(91)園商字第0910022422號	
92.8	10	219,600,000	2,196,000,000	216,300,000	2,163,000,000	盈餘轉增資 資本公積轉增資 員工紅利轉增資	無	92.8.15(92)園商字第0920022569號	
93.8	10	273,200,000	2,732,000,000	233,000,000	2,330,000,000	盈餘轉增資 員工紅利轉增資	無	93.8.12(93)園商字第0930022213號	
93.11	-	273,200,000	2,732,000,000	225,000,000	2,250,000,000	庫藏股減資	無	93.11.29(93)園商字第0930033041號	

年月	核定股本		實收股本		備註	
	股數	金額	股數	金額	股本來源	以現金以外之財產抵充股款者
94.3	273,200,000	2,732,000,000	220,000,000	2,200,000,000	庫藏股減資 50,000,000	無
96.4	273,200,000	2,732,000,000	217,000,000	2,170,000,000	庫藏股減資 30,000,000	無
96.8	273,200,000	2,732,000,000	223,510,000	2,235,100,000	資本公積轉增資 65,100,000	無
97.8	330,000,000	3,300,000,000	246,800,000	2,468,000,000	盈餘轉增資 201,159,000 員工紅利轉增資 31,741,000	無
102.2	330,000,000	3,300,000,000	246,000,000	2,460,000,000	庫藏股減資 8,000,000	無
102.8	330,000,000	3,300,000,000	221,400,000	2,214,000,000	現金減資 246,000,000	無
105.8	330,000,000	3,300,000,000	222,020,000	2,220,200,000	限制員工權利新股 6,200,000	無
106.4	330,000,000	3,300,000,000	222,600,000	2,226,000,000	限制員工權利新股 5,800,000	無
106.11	330,000,000	3,300,000,000	222,573,000	2,225,730,000	註銷限制員工權利新股 270,000	無

股份種類	核定股本		備註
	流通在外股份(已上市)	未發行股份	
普通股	222,573,000	107,427,000	330,000,000

總括申報制度相關資訊：無。

## (二)股東結構

107年4月14日(股東名簿記載為準) 單位：股

股東結構數量	107年4月14日(股東名簿記載為準) 單位：股				合計
	政府機構	金融機構	其他法人	個人	
人數量	1	7	56	38,990	39,115
持有股數	1	2,039,529	9,423,417	198,328,831	222,573,000
持股比例	0.00%	0.92%	4.23%	89.11%	100.00%



(三)股權分散情形

1、普通股

普通股

107年4月14日

持股分級	股東人數	持有股數	持股比例
1 至 999	16,228	2,765,187	1.24%
1,000 至 5,000	17,005	38,372,578	17.24%
5,001 至 10,000	3,219	26,146,825	11.75%
10,001 至 15,000	852	10,873,591	4.89%
15,001 至 20,000	655	12,420,195	5.58%
20,001 至 30,000	430	11,138,858	5.00%
30,001 至 50,000	341	13,752,596	6.17%
50,001 至 100,000	231	17,109,294	7.69%
100,001 至 200,000	77	11,187,306	5.03%
200,001 至 400,000	41	11,400,117	5.12%
400,001 至 600,000	7	3,293,837	1.48%
600,001 至 800,000	6	4,114,195	1.85%
800,001 至 1,000,000	7	6,733,831	3.03%
1,000,001 以上	16	53,264,590	23.93%
合 計	39,115	222,573,000	100.00%

2、特別股：不適用。

(四)主要股東名單

107年4月14日

主要股東名稱	持有股數	持股比例
張瑞敏	9,899,000	4.45%
福豐投資股份有限公司	8,062,689	3.62%
林錫銘	6,082,000	2.73%
張文怡	3,835,000	1.72%
張昭錦	3,689,000	1.66%
花旗託管波露寧新興市場基金公司專戶	3,240,000	1.46%
周宜國	3,042,335	1.37%
渣打託管梵加德新興市場股票指數基金專戶	2,617,000	1.18%
大通託管先進星光先進總合國際股票指數	2,612,500	1.17%
劉建成	2,103,551	0.95%

(五)最近兩年度每股市價、淨值、盈餘、股利及相關資料

每股市價、淨值、盈餘、及股利資料

項 目		年 度	105 年	106 年	當 年 度 截 至 107 年 3 月 31 日 (註 8)
每股 市價 (註 1)	最 高		25.50	33.35	31.3
	最 低		16.60	21.10	26.4
	平 均		21.70	27.34	28.79
每股 淨值 (註 2)	分 配 前		13.10	14.77	14.98
	分 配 後		12.60	-	-
每股 盈餘	加權平均股數(仟股)		222,020	222,573	222,573
	每股盈餘(調整前)(註 3)		0.64	1.02	0.2
	每股盈餘(調整後)(註 3)		-	-	-
每股 股利	現 金 股 利		0.5	0.6	-
	無償 配股	盈餘配股	-	-	-
		資本公積配股	-	-	-
	累積未付股利(註 4)		-	-	-
投資 報酬 分析	本益比(註 5)		33.91	26.80	-
	本利比(註 6)		43.40	45.57	-
	現金股利殖利率(註 7)		2.30%	2.19%	-

註 1:列示各年度普通股最高及最低市價，並按各年度成交值與成交量計算各年度平均市價。

註 2:以年底已發行之股數為準並依據次年度股東會決議分配之情形填列。

註 3:因無償配股等情形而須追溯調整者，應列示調整前及調整後之每股盈餘。

註 4:權益證券發行條件如有規定當年度未發放之股利得累積至有盈餘年度發放者，應分別揭露截至當年度止累積未付之股利。

註 5:本益比=當年度每股平均收盤價/每股盈餘。

註 6:本利比=當年度每股平均收盤價/每股現金股利。

註 7:現金股利殖利率=每股現金股利/當年度每股平均收盤價。

註 8:每股淨值、每股盈餘應填列截至年報刊印日止最近一季經會計師查核(核閱)之資料；其餘欄位應填列截至年報刊印日止之當年度資料。

(六)公司股利政策及執行狀況

1、公司股利政策：

本公司股利之發放應考量財務結構之健全與穩定，並依據公司成長需求擬定當年度發放現金股利與股票股利之比例。當年度盈餘分配，以不低於累積可分配盈餘之百分之五十(50%)為原則，現金股利之分派比例不低於股利總額之百分之十(10%)。

2、本年度擬議股利分派之情形：

本公司 106 年度盈餘分配案，業經本公司 107 年 3 月 14 日董事會議通過，董事會依據本公司章程規定，決議分配現金股利每股配發 0.6 元，新台幣 133,543,800 元。

(七)本次股東會擬議之無償配股對公司營業績效及每股盈餘之影響：不適用。

(八)員工、董事及監察人酬勞：

1、公司章程所載員工、董事及監察人酬勞之成數或範圍：

公司年度扣除員工酬勞及董監酬勞前之本期稅前淨利，應提撥百分之十一至十三為員工酬勞及不高於百分之三為董監酬勞。但公司尚有累積虧損(包括調整未分配盈餘金額)時，應預先保留彌補數額。前項員工酬勞得以股票或現金為之，其給付對象得包括符合董事會所訂條件之從屬公司員工。前項董監酬勞僅得以現金為之。

前二項應由董事會決議行之，並報告股東會。

2、本期估列員工、董事及監察人酬勞金額之估列基礎、以股票分派之員工酬勞之股數計算基礎及實際分派金額若與估列數有差異時之會計處理：

年度財務報告通過發布日前經董事會決議之發放金額有重大變動時，該變動調整原提列年度費用，年度財務報告通過發布日後若金額仍有變動，則依會計估計變動處理，於次一年度調整入帳。

本公司 106 年底估列員工紅利及董事、監察人酬勞之金額與 107 年 3 月 14 日董事會決議相同。

3、董事會通過分派酬勞情形：

(1) 以現金或股票分派之員工酬勞及董事、監察人酬勞金額。若與認列費用年度估列金額有差異者，應揭露差異數、原因及處理情形：

本公司 107 年 3 月 14 日董事會決議分派員工酬勞 36,407,065 元及董監事酬勞 9,101,766 元。擬議配發之員工酬勞及董監事酬勞金額與 106 年度認列費用估計金額無差異。

(2) 以股票分派之員工酬勞金額及占本期個體或個別財務報告稅後純益及員工酬勞總額合計數之比例：本年度無以股票分派之員工酬勞。

4、前一年度員工、董事及監察人酬勞之實際分派情形(包括分派股數、金額及股價)、其與認列員工、董事及監察人酬勞有差異者並應敘明差異數、原因及處理情形：

本公司 105 年度配發員工現金紅利新台幣 21,649,044 元、董監酬勞新台幣 5,412,261 元，實際配發情形與原董事會通過之擬議配發情形無差異。

(九)公司買回本公司股份情形：無。

二、公司債(含海外公司債)辦理情形：無。

三、特別股辦理情形：無。

四、參與海外存託憑證辦理情形：無。

五、員工認股權憑證辦理情形：無。

六、限制員工權利新股辦理情形：

(一)凡尚未全數達既得條件之限制員工權利新股應揭露截至年報刊印日止辦理情形及對股東權益之影響。

107年5月12日

限制員工權利新股種類	第一次第一期 限制員工權利新股	第一次第二期 限制員工權利新股
申報生效日期	105年6月3日	
發行日期	105年8月11日	106年4月18日
已發行限制員工權利新股股數	620,000股	580,000股
發行價格	無償發行，發行價格0元	
已發行限制員工權利新股股數占 已發行股份總數比率	0.28%	0.26%
員工限制權利新股之既得條件	1.自給與日起算滿一年仍在本公司任職，且於限制員工權利新股發行日當年度，考績B以上者，分配既得30%股份。 2.自給與日起算滿二年仍在本公司任職，且於限制員工權利新股發行日當年度，考績B以上者，分配既得35%股份。 3.自給與日起算滿三年仍在本公司任職，且於限制員工權利新股發行日當年度，考績B以上者，分配既得35%股份。 4.上述股份若有零股，公司得適當調加或調減為整數。	
員工限制權利新股之受限制權利	1.既得期間員工不得將該限制員工權利新股出售、質押、轉讓、贈與他人、設定、或作其他方式之處分。 2.既得期間該限制員工權利新股仍可參與配股、配息及現金增資認股。 3.限制員工權利新股發行後，應立即將之交付信託且於既得條件未成就前，員工不得以任何理由或方式向受託人請求返還限制員工權利新股。	
限制員工權利新股之保管情形	以信託保管之方式辦理	
員工獲配或認購新股後未達既得條件之處理方式	1.自給與日起算三年內自願離職、解雇、資遣、退休、死亡、辦理留職停薪、轉調關係企業，或個人績效未達考績B者，其尚未既得之股份，本公司向員工無償收回。 2.於既得期間獲配之配股配息：本公司無償給予員工。 3.既得條件未成就前，員工違反本條第七項、及第八項的規定終止或解除本公司之代理授權，本公司向員工無償收回。	
已收回或收買限制員工權利新股股數	41,000	0
已解除限制權利新股之股數	186,000	0
未解除限制權利新股之股數	393,000股	580,000股
未解除限制權利新股股數占已發行 股份總數比率(%)	0.18%	0.26%
對股東權益影響	對本公司未來年度每股盈餘之稀釋情形尚屬有限，對現有股東權益並無重大影響。	

(二)累積至年報刊印日止取得限制員工權利新股之經理人及取得股數前十大之員工姓名及取得情形。

取得限制員工權利新股之經理人及取得前十大之員工姓名、取得情形

	職稱	姓名	取得限制員工權利新股數量	取得限制員工權利新股之股數占已發行股份總數比率(註3)	已解除限制權利			未解除限制權利(註1)				
					已解除限制之股數	發行價格	發行金額	已解除限制之股數占已發行股份總數比率(註3)	未解除限制之股數	發行價格	發行金額	未解除限制之股數占已發行股份總數比率(註3)
經理人	副總經理	劉建成	140,000	0.06%	33,000	-	-	0.01%	107,000	-	-	0.05%
	副總經理	林登信										
	副總經理	許益源										
員工	董事長特別助理	林崇熹	392,000	0.18%	71,000	-	-	0.03%	294,000	-	-	0.13%
	資深處長	蕭建忠(註2)										
	資深處長	郭敏映										
	資深處長	顧朝奇										
	資深處長	葉水金										
	處長	沈逸倫										
	技術處長	陳俊德										
	資深經理	羅汶光										
	資深經理	陳仁義										
	資深技術經理	黃于芸										

註1：未解除限制權利不包含離職及未達既得條件收回註銷之股數。

註2：蕭建忠已離職。

註3：已發行股份總數係指經濟部變更登記資料所列股數。

七、併購或受讓他公司股份發行新股辦理情形：無。

八、資金運用計畫執行情形：

(一)資金運用計畫內容：

截至年報刊印日之前一季止，前各次發行或私募有價證券尚未完成或最近三年內已完成且計畫效益尚未顯現者：無。

(二)執行情形：無。

## 伍、營運概況

### 一、業務內容

#### (一)業務範圍

##### 1.公司所營業務之主要內容：

研究、開發、生產、測試、銷售下列產品：

- (1)數位、類比混合式特殊應用積體電路
- (2)數位式積體電路
- (3)類比式積體電路

##### 2.主要產品營業比重：

單位：新台幣仟元

主要產品項目	106 年度營業收入金額	營業比重
電源管理與類比 IC	763,663	32%
非電源 IC (註 1)	475,358	20%
電子元件代銷	1,142,124	48%
合計	2,381,145	100%

註 1：本公司為使營運管理更有效率，將原視訊及消費性 IC 整合成非電源 IC。

##### 3.目前之商品(服務)項目：

- (1)自行研發及產銷之產品：電源管理與類比 IC、非電源 IC (包含原視訊 IC 與消費性 IC 之分類)。
- (2)兼營業務：國際知名品牌電子零組件之整合應用及代理銷售。

##### 4.計劃開發之新產品(服務)：

- (1) 電源管理與類比 IC：用於 USB Type-C 壁式充電器、車載充電器、與行動電源之 USB Type-C PD (Power Delivery)、Qualcomm<sup>®</sup> Quick Charge<sup>™</sup> 4/4+ 等快速充電控制晶片、交流-直流脈寬調變控制晶片、同步整流控制晶片，與用於 Type-C 線材之 E-Marker (電子標記) 控制晶片。用於無線充電板之無線充電控制晶片。用於交換式電源供應器之 housekeeping IC 及高整合度馬達與風扇控制 IC。
- (2) 非電源 IC：用於車載之系統晶片包含環車影像 (AVM) 處理晶片與含先進駕駛輔助系統 (ADAS) 功能之智慧鏡頭 (Smart Camera) 處理晶片。金融支付應用晶片如 POS 機相關 IC 與 Boosted NFC eSE 行動支付模組。8 位元與 32 位元通用微控制器。

#### (二)產業概況

##### 1.產業之現況與發展：

依據工研院產業經濟研究中心 2017 年台灣半導體產業回顧與展望報告；2017 台灣 IC 產業產值達新台幣 2 兆 4,623 億元，較 2016 年的 2 兆 4,493 億元成長 0.5%。其中 IC 設計業產值為 6,171 億新台幣，較 2016 年衰退 5.5%；製造業為 1 兆 3,655 億新台幣，較 2016 年成長 2.7%；封裝業為 3,383 億新台幣，較 2016 年成長 2.8%；測試業為 1,414 億新台幣，較 2016 年成長 2.9%。

2017 年全球 IC 市場產值達 4,122 億美元，年成長 21.6%，主要是拜記憶體市場成長所賜。而台灣由於記憶體產業失守，被外資併購，因此並未享受到這一波榮景。此外台幣由年初到年底一路勁升了 7.53%，也大大影響了以台幣計算之產值，可以說業界因政府政策之失誤，過了辛苦的一年。

2017 年我國 IC 產業產值統計及預估數據情況如下表：

單位：新台幣億元

	2016 年	2017 年	年成長	2018(預估)	年成長(預估)
IC 設計產業產值	6,532	6,171	-5.5%	6,578	6.6%
IC 製造產業產值	13,296	13,655	2.7%	14,492	6.1%
IC 封裝產業產值	3,291	3,383	2.8%	3,480	2.9%
IC 測試產業產值	1,374	1,414	2.9%	1,500	6.1%
總體產值	24,493	24,623	0.5%	26,050	5.8%

(資料來源：工研院 IEK ITIS 計畫，2018/02)

工研院樂觀預估 2018 年台灣 IC 產業將成長 5.8%，產值超過 2.6 兆台幣，並將於 2020 年產值超過 3 兆台幣。其樂觀理由可能在於看到 AI 及 IOT 之需求成長趨勢。當然，如果政府能在匯率上讓台幣能趨貶，相信此一預測達成之可能性將更高。

## 2. 產業上、中、下游之關聯性：

我國 IC 產業的分工體系健全，舉凡設計、製造、封裝、測試等專業領域，在全球電子工業供應鏈中，皆有舉足輕重的地位。而 IC 設計業主導 IC 產品的規劃、研發、應用、銷售，是半導體產業與電子成品產業的重要橋樑，產業上、中、下游之關聯性如下：

- 上游：IC 設計業的上游包括晶圓、封裝、測試等協力代工廠商，本公司之晶圓代工以全世界龍頭廠商為主要策略夥伴，封裝幾乎全數由國內專業封裝公司代工，測試則大多數由廠內自測。
- 中游：IC 設計提供產品規劃、開發、銷售及技術服務，中游為應用方案商以及代理通路商，負責將 IC 產品推廣至客戶端。本公司代理通路的佈建依據產品特質而有所區隔，且依行銷能力、技術支援等專業能力評選適合之代理商。
- 下游：IC 設計業的下游為購買 IC 的客戶，亦即為 IC 的使用者，通常為實際將 IC 組裝整合至成品的電子產品製造商。

## 3. 產品各種發展趨勢及競爭情形：

近幾年來，電子產業的主軸已從過去的電腦產品轉向智慧型手機、平板電腦以及穿戴式裝置。熱門領域包括網路通訊、影音多媒體、儲存記憶裝置、人工智慧、物聯網、智慧電源、運動監控手錶與手環、行動支付、先進駕駛輔助系統等。本公司運用多年來所累積的基礎，主要產品集中於視訊、類比及消費性電子產品等領域，若加以廣義詮釋，本公司的產品可歸納為電源管理、智慧視覺、與科技生活等時下熱門主題，此與當前全球的發展趨勢甚為契合。茲敘述如下：

1. 電源管理：應用在桌上型電腦、伺服器、遊戲機之交換式電源供應器與應用於手機、平板、筆電、遊戲機等，支援 USB Type-C PD 或 Qualcomm Quick Charge 4/4+快速充電之充電器。應用於薄型筆電與伺服器之散熱風散馬達控制 IC。
2. 智慧視覺：應用於車載之系統晶片包含環車影像 (AVM) 處理晶片與含先進駕駛輔助系統 (ADAS) 功能之智慧鏡頭 (Smart Camera) 處理晶片。
3. 科技生活：電腦與遊戲機週邊控制 IC，居家醫療電子產品如耳溫槍、心跳計、血壓計、血糖計、穿戴式健康監控等的控制 IC，家電用品控制 IC，POS 機 IC 以及行動支付與安全認證等模組產品。

以上皆為目前的熱門領域，深具發展潛力，然而電子產品推陳出新非常快速，晶片設計業者不但要迅速發展市場所需的產品，且須投入龐大的技術支援人力及研發材料成本，競爭非常激烈，本公司產品向來以功能差異化、優異的品質、合理的價格、穩定的交期等為主要競爭利器，深獲客戶肯定。

### (三)技術及研發概況

#### 1.最近年度及截至年報刊印日止每年投入之研發費用

單位：新台幣仟元

年度	106 年度	當年度截至 107 年 3 月 31 日
研究發展支出	275,727	63,528

#### 2.開發成功之技術或產品：

截至目前為止，本公司申請專利總計有 196 件，已成功開發的技術或產品，具體說明如下：

##### (1)電源管理與類比 IC

- 二次側電源管理晶片：提供一系列晶片應用於個人電腦、伺服器、遊戲機等電源供應器，廣獲國內外電源供應器廠普遍使用。開發之“線上自動校調”技術，可降低人工生產成本與提高精確度，獲客戶大量導入採用。
- 三相無感應器馬達驅動晶片：應用於薄型筆電與伺服器散熱風扇。
- USB PD 等快速充電控制晶片：適用於 USB Type-C 連接頭之充電器，支援快速充電功能，全系列晶片皆通過 USB-IF 認證並已獲多家國際筆電與手機大廠導入採用。另有支援適用於各手機與平板品牌專用充電器之快速充電晶片，支援規格如 Qualcomm Quick Charge 和中國知名手機品牌專有快充等。其中 Qualcomm Quick Charge 4/4+控制晶片為全球首波獲得高通認證並量產廠商。

##### (2)非電源 IC

- TV sub-MCU：主要應用於 LCD TV 與機上盒等影音產品，具有 HDMI CEC 及系統節能功能，獲得國際大廠認證及大量使用。
- 先進駕駛輔助系統(ADAS)：車用環車影像(AVM)與智能攝像頭(Smart Camera)晶片應用於汽車安全輔助系統，具有 360 度環車俯視功能、道路偏移警示、移動物和盲區偵測等功能，使駕駛人減少視覺死角，提高行車安全性。



- 金融支付與安全相關晶片與模組：針對刷卡機端，開發磁條卡解碼晶片與晶片卡介面晶片，獲國際大廠導入採用。針對行動支付裝置端，發展 Boosted NFC microSD 卡、Boosted NFC SIM 卡、與 Boosted NFC eSE 模組、與加密 microSD 等方案，可應用於行動支付、交通票證、身分認證與通信加密等。
- 8 位元與 32 位元 MCU：持續開發高整合型的單晶片，應用領域包括小家電、馬達、玩具、健康醫療(耳溫槍、血壓計、血糖計等)、遊戲機輸入裝置、USB 鍵盤與滑鼠、智慧燈光控制、白色家電與 NFC reader 等。

#### (四)長、短期業務發展計劃

##### 1.持續發展新產品

短期：持續對現有產品進行功能改善及良率提升，以強化產品競爭力。代理產品線日商也不斷研發新產品以利本公司的推廣。

長期：利用既有產品及技術基礎，開發符合未來市場趨勢之系列產品，具體計劃如下：

- 電源管理與類比 IC：用於 USB Type-C 充電器之 USB Type-C PD、Qualcomm Quick Charge 4/4+ 等快速充電控制晶片、交流-直流脈寬調變控制晶片、同步整流控制晶片，與用於 Type-C 線材之 E-Marker (電子標記) 控制晶片。用於無線充電板之無線充電控制晶片。用於交換式電源供應器之 housekeeping IC 及高整合度馬達與風扇控制 IC。
- 非電源 IC：車載之系統晶片包含環車影像 (AVM) 處理晶片與含先進駕駛輔助系統 (ADAS) 功能之智慧鏡頭 (Smart Camera) 處理晶片。金融支付應用晶片如 POS 機相關 IC 與 Boosted NFC eSE 行動支付模組。8 位元與 32 位元通用微控制器。

##### 2.持續拓展新市場

短期：穩固現有客戶群，持續導入新機種；開拓新客戶群，積極推廣本公司產品。

長期：積極拓展客戶群，加強、擴大與代理商的合作，及進一步接觸國際終端大廠的業務機會。

## 二、市場及產銷概況

### (一)市場分析：

本公司產品主要銷售地區包括台灣、中國、韓國、東南亞等地，終端產品遍及全球各大國際品牌，近兩年來依地區別的銷售比重如下：

金額單位：新台幣仟元

銷售地區	年度	105 年度		106 年度	
		銷售金額	比率 (%)	銷售金額	比率 (%)
台灣		655,598	32%	605,966	25%
中國		1,349,690	66%	1,687,559	71%
美國		12,692	1%	12,782	1%
其他國家		29,743	1%	74,838	3%
合計		2,047,723	100%	2,381,145	100%

從自有產品面而言，本公司兩大產品線均衡發展，產品結構相當健全。本公司及子公司東莞普矽有限公司對其市場佔有率與未來之供需情況說明如下：

一 電源管理與類比 IC：

- (1)本公司的電源管理 IC，在 PC SPS 的市場佔有率全球第一，遊戲機的電源管理 IC 出貨量持續成長。
- (2)已上市的 Auto Calibration 系列，可解決 Power Supply 設計上的困難降低生產成本，榮獲多家國際品牌系統大廠採用。
- (3)因應快速充電市場需求，USB PD 等快充控制 IC 已獲多家國際大廠導入使用，將持續開發適用筆電、手機、平板快速充電控制 IC。

一 非電源 IC：

- (1)應用於 LCD TV 之 Sub MCU，獲全球最大品牌及國內大廠長期採用，並從 LCD TV 應用延伸至 32 位元音訊控制與家電控制 MCU。
- (2)環車影像監控 IC 已量產上市，並已獲多家車廠導入使用，出貨量持續增加，內建先進駕駛輔助系統功能的是會鏡頭方案在原有環車影像客戶基礎上深耕推廣。
- (3)居家醫療器材控制晶片出貨穩定。穿戴式裝置應用為心率偵測裝置，除了 IC 外亦提供演算法，以縮短客戶開發時間及成本，隨著穿戴式產品市場需求增溫，客戶出貨量急增。
- (4)金融支付相關晶片如 POS 磁條卡解碼 IC 與晶片卡介面 IC 因安全認證要求，後進者進入門檻高，市占率穩定。近年因全球刷卡機換機潮，需求大增。在行動支付載具端，Boosted NFC 支付模組與加密 microSD，為全球少數可供應完整方案的供應商。
- (5)此外 8 位元、32 位元泛用型 MCU，依不同的運算速度，功耗需求提供完整的泛用型 MCU 產品系列，可用於包括電腦與遊戲機周邊、小家電、白色家電、直流無刷控制等多項產品，已獲得多家客戶導入，大量出貨中。

從代理產品面而言，本公司及子公司東莞普矽電子有限公司，在市場狀況及未來供需規劃說明如下：

1. 搭配主要代理品牌線的產業規劃，聚焦在車用電子、車用面板、馬達、工業控制、傳感器相關及電源市場的新產品/新客戶推廣。
2. 以自有產品為平台，整合現有優勢的代理產品線，在車用、馬達、工控及健康醫療產業，提供解決方案。
3. 引進合適的代理產品線，滿足客戶互補需求，建構與客戶更緊密的合作關係。
4. 子公司東莞普矽電子有限公司，除承接台灣移轉至當地的採購、服務需求外，並在當地複製台灣成功銷售經驗爭取更多商機。

本公司未來發展之有利及不利因素，列舉說明如下：

一 有利因素：

1. 專業及品牌形象佳，有利於新產品之拓展。
2. 公司財務狀況健全，有利於因應當前情勢及市場突發狀況。
3. 擁有測試工廠，能夠對客戶提供最完善的服務。
4. 與主要代工夥伴關係深厚，具供應鏈競爭優勢。
5. 代理國際知名品牌電子零組件之整合應用及銷售，有利於提供客戶完整解決方

案。(Total Solution)

一 不利因素：

1. 電子產業外移情形普遍，服務難度及成本都相對提高。
2. 同業競爭激烈，中國紅色供應鏈威脅持續增加，市場和利潤空間面臨挑戰。
3. 台幣對美元升值，過度強勢，不利產業發展。

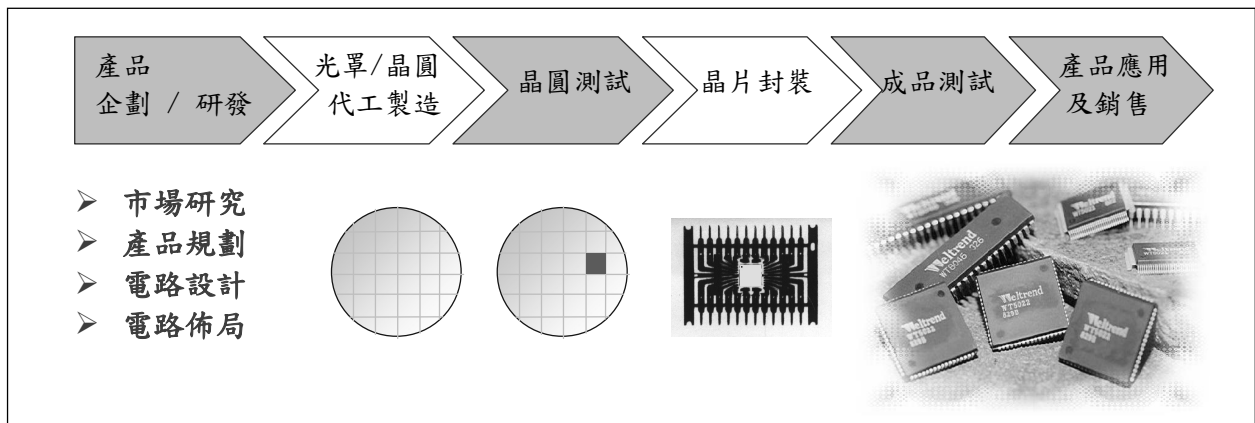
(二)主要產品之重要用途及產製過程

1.主要產品之重要用途

主要用途	產品系列
電源管理	應用在桌上型電腦、伺服器、遊戲機之交換式電源供應器與應用於手機、平板、筆電、遊戲機等，支援 USB Type-C PD 或 Qualcomm Quick Charge 4/4+快速充電之充電器。應用於薄型筆電與伺服器之散熱風散馬達控制 IC。
智慧視覺	應用於車載之系統晶片包含環車影像 (AVM) 處理晶片與含先進駕駛輔助系統 (ADAS) 功能之智慧鏡頭 (Smart Camera) 處理晶片。
科技生活	電腦與遊戲機週邊控制 IC，居家醫療電子產品如耳溫槍、心跳計、血壓計、血糖計、穿戴式健康監控等的控制 IC，家電用品控制 IC，POS 機 IC 以及行動支付與安全認證等模組產品。

2.產製過程

如下圖，本公司在產業中定位為無晶圓工廠之 IC 公司 (Fabless IC Company)，即一般所稱之 IC 設計公司。主要工作包括 IC 產品企劃、研發、測試、銷售等；產製流程如下圖例與說明：



- (1) 晶片線路研發與設計流程：依據市場產品規劃與客戶需求進行 IC 線路開發，設計並藉由 CAD 進行佈局與模擬。
- (2) 光罩與晶圓製造流程：委由專業光罩與晶圓代工廠製造，待所有製程流程完成後進行電性參數量測與檢驗後交貨進行下一流程。
- (3) 晶圓測試流程：測試晶圓在完整系統下進行測試開發與 IC 功能測試作業。
- (4) IC 封裝流程：晶圓經過測試後，委由封裝廠進行需求封裝型式的封裝作業，如 DIP、SOP、QFN、QFP/LQFP、BGA/LGA 等。
- (5) 成品測試與出貨流程：經由廠內與委外專業測試廠進行全功能測試作業後依訂單進行出貨作業。

### (三)主要原料之供應狀況

本公司為 IC 設計公司或稱無晶圓廠之 IC 公司，核心工作為 IC 產品開發、測試、推廣與銷售，至於晶圓製造與 IC 封裝則委外生產，因此主要原料應係指晶圓與封裝。關於前者，本公司是和晶圓代工龍頭廠商合作，其製程技術與生產效率、排程彈性以及生產品質皆是世界首屈一指的，以本公司之需求而言，只要給予合理的交期，其都能充分且準時供貨。

本公司為因應景氣循環的變遷及供需的增減與緊急交貨需求等狀況，除積極與客戶協調拉長需求預測期間，調整訂單作業的時機，爭取需要的產能。而晶圓供應商也積極配合致力提升生產效率與擴充產能，盡量滿足長期忠實客戶之需求。其次，封裝亦是製造流程之重要一環，本公司主要配合廠商為中型優質封裝廠，其效率與服務亦是業界中優良典範，和本公司配合多年，合作默契良好，對於正常訂單皆能滿足，急單亦都全力配合。基於上述說明，可以瞭解本公司之原料供應狀況非常穩定，可以充分因應與配合公司未來之規劃與成長。

代理產品線方面，主要是代理日商公司 IC 及電子元件，該公司以自有的晶圓製造與封裝測試工廠，配合客戶所提供的計劃，均能持續穩定供貨，達成客戶所需。

### (四)生產策略

1. 充分利用台灣特有之半導體分工作業能力與提供客製化作業彈性，以求符合客戶多樣性之特殊需求，以提升客戶滿意度。
2. 與晶圓廠及封裝測試廠等建立良好合作夥伴關係，維持密切代工默契，以確保產能之取得並掌握產品之交期、品質與良率，達成客戶於需求及服務上之期望。
3. 掌握晶圓代工來源與協力廠商的長期配合，以增加產品品質及價格之競爭力。
4. 提升產品之製程能力並善用晶圓廠之新製程技術，封裝技術，以達到降低成本，提升良率及市場競爭力。
5. 持續與上游晶圓代工、封裝、測試廠商等維持長期合作關係，進而成為策略夥伴，共同合作開發特殊功能之製程，以降低生產成本，開發具競爭性產品。
6. 持續評估與引進上下游供應鏈廠商，定期執行與規劃各項生產作業風險評估與管理，以因應市場供需之應變做好持續供貨以符合公司成長及滿足客戶之需求。

(五)最近二年度主要進銷貨客戶名單：

最近二年度中曾占進(銷)貨總額百分之十以上之客戶名稱及其進(銷)貨金額與比例，並說明其增減變動原因。但因契約約定不得揭露客戶名稱或交易對象如為個人且非關係人者，得以代號為之。

最近二年度主要供應商資料

單位：新台幣仟元

項目	105 年			106 年			107 年度截至第一季止(註 2)					
	名稱	金額	占全年度進貨淨額比率(%)	與發行人之關係	名稱	金額	占全年度進貨淨額比率(%)	與發行人之關係	名稱	金額	占 107 年度截至第一季止進貨淨額比率(%)	與發行人之關係
1	甲供應商	724,562	58%	非關係人	甲供應商	820,631	54%	非關係人	甲供應商	213,113	48%	非關係人
2	乙供應商	228,200	18%	非關係人	乙供應商	339,842	22%	非關係人	乙供應商	100,017	23%	非關係人
3	其他	298,044	24%		其他	372,249	24%		其他	128,221	29%	
	進貨淨額	1,250,806	100%		進貨淨額	1,532,722	100%		進貨淨額	441,351	100%	

註 1：106 年度甲供應商和乙供應商進貨金額增加的原因為本公司的營業收入淨額成長所致。

註 2：列明最近二年度進貨總額百分之十以上之供應商名稱及其進貨金額與比例，但因契約約定不得揭露供應商名稱或交易對象為個人且非關係人者，得以代號為之。

註 3：截至年報刊印日前，上市或股票已在證券商營業處所買賣之公司如有最近期經會計師查核簽證或核閱之財務資料，應並予揭露。

最近二年度主要銷貨客戶資料

單位：新台幣仟元

項目	105 年			106 年			107 年度截至第一季止(註 2)					
	名稱	金額	占全年度銷貨淨額比率(%)	與發行人之關係	名稱	金額	占全年度銷貨淨額比率(%)	與發行人之關係	名稱	金額	占 107 年度截至第一季止銷貨淨額比率(%)	與發行人之關係
1	註 1	-	-		註 1	-	-		註 1	-	-	
2	其他	2,047,723	100%		其他	2,381,145	100%		其他	590,026	100%	
	銷貨淨額	2,047,723	100%		銷貨淨額	2,381,145	100%		銷貨淨額	590,026	100%	

註 1：最近二年度本公司無達銷貨總額百分之十以上之客戶。

註 2：截至年報刊印日前，上市或股票已在證券商營業處所買賣之公司如有最近期經會計師查核簽證或核閱之財務資料，應並予揭露。

(六)最近二年度生產量及銷售量值表：

1.最近二年度生產量值表

單位：仟顆/仟元

生 產 量 值 主要商品	年 度	105 年度			106 年度		
		產 能	產 量	產 值	產 能	產 量	產 值
電源管理與類比 IC		90,000	111,691	364,022	90,000	112,757	439,025
非電源 IC(註 1)		50,000	48,342	260,347	50,000	63,100	323,769
電子元件代銷		914,764	914,764	959,496	1,057,290	1,057,290	1,056,577
合 計		1,054,764	1,074,797	1,583,865	1,197,290	1,233,147	1,819,371

註 1：本公司為使營運管理更有效率，將原視訊及消費性 IC 整合成非電源 IC。

註 2：廠內產能不足部份會委外專業測試廠進行全功能測試作業。

2.最近二年度銷售量值表

單位：仟顆/仟元

銷 售 量 值 主要商品	年 度	105 年度				106 年度			
		內 銷		外 銷		內 銷		外 銷	
		量	值	量	值	量	值	量	值
電源管理與類比 IC		18,615	100,037	83,732	478,261	13,355	68,566	99,911	695,097
非電源 IC(註 1)		5,309	130,585	40,874	332,633	7,504	97,847	53,732	377,511
電子元件代銷		342,269	424,976	552,767	581,231	429,807	439,553	589,762	702,571
合 計		366,193	655,598	677,373	1,392,125	450,666	605,966	743,405	1,775,179

註 1：本公司為使營運管理更有效率，將原視訊及消費性 IC 整合成非電源 IC。

三、從業員工

最近二年度及截至年報刊印日止，從業員工人數、平均服務年資、平均年齡及學歷分布比率

107 年 5 月 12 日

年 度		105 年度	106 年度	當年度截至 107 年 5 月 12 日止
員 工 人 數	行政/財務	29	31	31
	業 務	69	66	65
	技 術	195	196	195
	合 計	293	293	291
平均年歲		39.64	40.83	41.90
平均服務年資		8.71	9.33	10.04
學 歷 分 布 比 率	博 士	2%	2%	2%
	碩 士	33%	32%	31%
	大 專	58%	59%	60%
	高 中	7%	7%	7%
	高中以下	0%	0%	0%

#### 四、環保支出資訊

- (一)最近年度及截至年報刊印日止，因污染環境所受損失及處分之總額：無。
- (二)未來因應對策（包括改善措施）及可能之支出（包括未採取因應對策可能發生損失、處分及賠償之估計金額，如無法合理估計者，應說明其無法合理估計之事實）：無。
- (三)本公司從事產品研發設計及銷售，所發展出之晶圓及 IC 封裝作業均委由相關配合供應商製作，公司內部進行晶圓測試，封裝品測試及後續包裝出貨作業，因此屬於無污染性之製造業。最近二年度及截至年報刊印日止，本公司產品均符合歐盟環保指令(RoHS) 相關規範，且未因污染環境而遭受損失及處分，故未來並無因應對策及可能之支出。
- (四)供應商所提供之製程及製程品 IC 等，依本公司供應商管理辦法與 HSF 管理程序，供應商需每年定期提供材料及物質分析報告以確認是否為本公司所定義的 Green 產品，本公司也會委由第三認證公司進行檢測，並加以監控及管理供應商的材料，以符合有害物質管理規範，以及符合綠色產品 ROHS 與 Sony GP 之相關規定。
- (五)不良報廢之 IC 產品，每半年委託政府登記合格之甲級廢料清除處理公司配合處理。
- (六)於 98 年取得 IECQ 的“QC080000 有害物質管理系統”的認證，於每年度進行持續性之認證公司稽核，並取得認證系統有效性證書。

#### 五、勞資關係

- (一)員工福利措施、進修、訓練、退休制度與其實施情形，以及勞資間之協議與各項員工權益維護措施情形：

- 1.本公司員工除享有勞保、健保、團體保險、退休金給付等一般福利外，由公司提供福利計有：發給年節獎金、紅利分配、婚喪禮金、午餐補助、實施員工教育訓練、設置圖書室供修習閱覽等項目。
- 2.本公司依法成立職工福利委員會，遴選福利委員辦理職工福利，而每年訂定年度計畫及預算編列，辦理包括：年節贈禮、舉辦員工團體旅遊活動、社團活動、慶生會等活動。
- 3.員工進修、訓練情形：本公司為鼓勵員工不斷的充實新知，以提升公司的競爭力，對新進員工提供完整的教育訓練，讓新人在短時間可了解公司的工作規章並熟悉工作內容，而對在職員工則提供內、外部專業訓練課程，以加強其工作能力。
- 4.本公司依據勞工退休金條例規定，為每位選擇適用勞工退休金條例制度之員工，按月依員工薪資百分之六儲存於勞保局設立之勞工退休金個人專戶，而就選擇適用勞動基準法退休制度之員工以及適用勞工退休金條例前工作年資之保留，本公司依法令規定定期提撥退休準備金存入台灣銀行，再由職工退休準備金監督委員會負責退休準備金之管理及運用事宜。

- (二)最近年度及截至年報刊印日止，因勞資糾紛所遭受之損失：無。

- (三)目前及未來可能發生之估計金額與因應措施：無。

- 六、重要契約：列示截至年報刊印日止仍有效存續及最近年度到期之供銷契約、技術合作契約、工程契約、長期借款契約及其他足以影響股東權益之重要契約之當事人、主要內容、限制條款及契約起訖日期。

契約性質	當事人	契約起訖日期	主要內容	限制條款
租賃契約	科學園區管理局	107.1.1~111.12.31	廠房租賃	無
代理合約	日本 ROHM	107.4.1~108.3.31	積體電路銷售	無

## 陸、財務概況

### 一、最近五年度簡明資產負債表及綜合損益表

#### (一)簡明資產負債表及綜合損益表－國際財務報導準則

##### 1.簡明資產負債表－合併

單位：新台幣仟元

年 度 項 目	最近五年度財務資料(註1)					當年度截至 107年3月31日 財務資料(註3) (經會計師核閱)	
	102年	103年	104年	105年	106年		
流動資產	2,830,772	3,174,311	3,068,026	3,224,857	3,943,304	4,131,689	
不動產、廠房及設備 (註2)	229,473	231,559	220,508	211,029	202,369	196,659	
無形資產	7,593	13,173	9,440	11,158	9,127	13,001	
其他資產(註2)	62,570	71,571	68,217	209,425	97,913	58,500	
資產總額	3,130,408	3,490,614	3,366,191	3,656,469	4,252,713	4,399,849	
流動負債	分配前	397,739	395,168	489,226	654,309	881,974	977,959
	分配後	437,591	594,428	599,926	765,319	(註4)	(註4)
非流動負債	88,194	90,752	91,050	87,930	76,521	81,163	
負債總額	分配前	485,933	485,920	580,276	742,239	958,495	1,059,122
	分配後	525,785	685,180	690,976	853,249	(註4)	(註4)
歸屬於母公司業主 之 權益	2,639,385	2,999,175	2,780,946	2,909,132	3,288,515	3,335,125	
股本	2,214,000	2,214,000	2,214,000	2,220,200	2,225,730	2,225,730	
資本公積	28,528	1,960	1,960	9,989	17,643	17,724	
保留盈餘	分配前	597,235	793,015	712,506	737,971	850,333	1,110,232
	分配後	583,951	593,755	601,806	626,961	(註4)	(註4)
其他權益	(200,378)	(9,800)	(147,520)	(59,028)	194,809	(18,561)	
庫藏股票	-	-	-	-	-	-	
非控制權益	5,090	5,519	4,969	5,098	5,703	5,602	
權益 總額	分配前	2,644,475	3,004,694	2,785,915	2,914,230	3,294,218	3,340,727
	分配後	2,631,191	2,805,434	2,675,215	2,803,220	(註4)	(註4)

註1：上述財務資料均經會計師查核簽證。

註2：上列最近二年度未曾辦理資產重估價。

註3：截至年報刊印日前，上市或股票已在證券商營業處所買賣之公司如有最近期經會計師查核簽證或核閱之財務資料，應併予揭露。

註4：106年度之盈餘分派案尚待股東會決議分配。



## 2.簡明綜合損益表－合併

單位：新台幣仟元

項 目	最近五年度財務資料(註1)					當 年 度 截 至 107年3月31日 財務資料(註2) (經會計師核閱)
	102年	103年	104年	105年	106年	
營 業 收 入	1,832,917	1,877,067	1,779,082	2,047,723	2,381,145	590,026
營 業 毛 利	412,535	420,458	417,190	501,310	601,805	136,237
營 業 損 益	42,081	(17,626)	12,407	67,363	118,661	24,785
營業外收入及支出	110,419	231,769	133,992	85,984	141,422	26,455
稅 前 淨 利	152,500	214,143	146,399	153,347	260,083	51,240
繼 續 營 業 單 位 本 期 淨 利	127,270	209,007	121,847	141,772	225,630	43,933
停 業 單 位 損 失	-	-	-	-	-	-
本期淨利(損)	127,270	209,007	121,847	141,772	225,630	43,933
本期其他綜合損益 (稅後淨額)	141,858	191,169	(141,038)	93,830	253,087	(165)
本期綜合損益總額	269,128	400,176	(19,191)	235,602	478,717	43,768
淨 利 歸 屬 於 母 公 司 業 主	127,117	208,668	121,736	141,732	225,211	43,652
淨利歸屬於非控制 權 益	153	339	111	40	419	281
綜合損益總額歸屬 於 母 公 司 業 主	268,563	399,643	(18,969)	235,379	478,070	43,495
綜合損益總額歸屬 於 非 控 制 權 益	565	533	(222)	223	647	273
每 股 盈 餘	0.54	0.94	0.55	0.64	1.02	0.2

註1：上述財務資料均經會計師查核簽證。

註2：截至年報刊印日前，上市或股票已在證券商營業處所買賣之公司如有最近期經會計師查核簽證或核閱之財務資料，應併予揭露。

3.簡明資產負債表一個體

單位：新台幣仟元

年 度		最近五年度財務資料(註1)				
		102 年	103 年	104 年	105 年	106 年
項 目						
流 動 資 產		2,320,429	2,656,524	2,595,029	2,728,046	3,387,314
不動產、廠房及設備 (註2)		229,270	231,377	218,577	209,403	201,023
無 形 資 產		7,380	12,988	9,298	11,063	9,070
其他資產 (註2)		537,275	572,843	537,091	701,897	646,026
資 產 總 額		3,094,354	3,473,732	3,359,995	3,650,409	4,243,433
流 動 負 債	分配前	366,775	383,805	487,999	653,347	878,397
	分配後	406,627	583,065	598,699	764,357	(註3)
非 流 動 負 債		88,194	90,752	91,050	87,930	76,521
負 債 總 額	分配前	454,969	474,557	579,049	741,277	954,918
	分配後	494,821	673,817	689,749	852,287	(註3)
歸屬於母公司業主 之 權 益		2,639,385	2,999,175	2,780,946	2,909,132	3,288,515
股 本		2,214,000	2,214,000	2,214,000	2,220,200	2,225,730
資 本 公 積		28,528	1,960	1,960	9,989	17,643
保 留 盈 餘	分配前	597,235	793,015	712,506	737,971	850,333
	分配後	583,951	593,755	601,806	626,961	(註3)
其 他 權 益		(200,378)	(9,800)	(147,520)	(59,028)	194,809
庫 藏 股 票		-	-	-	-	-
非 控 制 權 益		-	-	-	-	-
權 益 總 額	分配前	2,639,385	2,999,175	2,780,946	2,909,132	3,288,515
	分配後	2,626,101	2,799,915	2,670,246	2,798,122	(註3)

註1：上述財務資料均經會計師查核簽證。

註2：上列最近二年度未曾辦理資產重估價。

註3：106年度之盈餘分派案尚待股東會決議分配。

4.簡明綜合損益表－個體

單位：新台幣仟元

項 目 \ 年 度	最近五年度財務資料(註1)				
	102 年	103 年	104 年	105 年	106 年
營業收入	1,828,195	1,873,790	1,771,072	2,050,054	2,371,289
營業毛利	407,286	414,715	411,936	497,736	596,502
營業損益	46,962	(13,824)	17,916	74,380	123,244
營業外收入及支出	105,361	227,512	128,113	78,967	134,639
稅前淨利	152,323	213,688	146,029	153,347	257,883
繼續營業單位 本期淨利	127,117	208,668	121,736	141,732	225,211
停業單位損失	-	-	-	-	-
本期淨利(損)	127,117	208,668	121,736	141,732	225,211
本期其他綜合損益 (稅後淨額)	141,446	190,975	(140,705)	93,647	252,859
本期綜合損益總額	268,563	399,643	(18,969)	235,379	478,070
淨利歸屬於 母公司業主	-	-	-	-	-
淨利歸屬於非控制權益	-	-	-	-	-
綜合損益總額歸屬於母 公司業主	-	-	-	-	-
綜合損益總額歸屬於非 控制權益	-	-	-	-	-
每股盈餘	0.54	0.94	0.55	0.64	1.02

註1：上述財務資料均經會計師查核簽證。

(三)最近五年度會計師簽證意見

年度	會計師姓名	會計師姓名	查核意見
102	林政治	黃鴻文	無保留意見
103	林政治	黃鴻文	無保留意見
104	陳明輝	黃鴻文	無保留意見
105	陳明輝	葉東輝	無保留意見
106	陳明輝	葉東輝	無保留意見

## 二、最近五年度財務比率分析

### 1.財務分析—國際財務報導準則—合併

分析項目		最近五年度財務分析(註1)					當年度截至 107年3月31日 (註2)
		102年	103年	104年	105年	106年	
財務結構 (%)	負債占資產比率	15.52	13.92	17.24	20.3	22.54	24.07
	長期資金占不動產、廠房及設備比率	1,190.85	1,336.79	1,304.70	1,422.63	1,665.64	1,740.01
償債能力 %	流動比率	711.72	803.28	627.12	492.86	447.10	422.48
	速動比率	636.45	701.73	550.68	436.01	396.02	368.82
	利息保障倍數	406.59	5,099.64	256.94	73.61	72.97	47.33
經營能力	應收款項週轉率(次)	3.56	3.38	3.09	3.25	3.25	3.19
	平均收現日數	102	108	118	112	112	114
	存貨週轉率(次)	5.61	4.55	3.86	4.57	4.66	3.95
	應付款項週轉率(次)	5.1	5.12	5.09	5.3	5.33	4.99
	平均銷貨日數	65	80	95	80	78	92
	不動產、廠房及設備週轉率(次)	7.73	8.14	7.87	9.49	11.52	11.83
	總資產週轉率(次)	0.58	0.57	0.52	0.58	0.6	0.55
獲利能力	資產報酬率(%)	4.05	6.31	3.57	4.09	5.78	4.14
	權益報酬率(%)	4.76	7.40	4.21	4.97	7.27	5.3
	稅前純益占實收資本額比率(%) (註7)	6.89	9.67	6.61	6.91	11.69	9.21
	純益率(%)	6.94	11.13	6.85	6.92	9.48	7.45
	每股盈餘(元)	0.54	0.94	0.55	0.64	1.02	0.2
現金流量	現金流量比率(%)	6.34	-15.69	10.17	10.02	1.37	6.18
	現金流量允當比率(%)	136.7	63.96	40.08	31.1	9.84	12.6
	現金再投資比率(%)	-1.6	-3.01	-4.68	-1.43	-2.72	-1.96
槓桿度	營運槓桿度	9.21	-22.68	32.53	6.18	4.84	5.37
	財務槓桿度	1	1	1.05	1.03	1.03	1.05

請說明最近二年度各項財務比率變動原因。(若增減變動未達20%者可免分析)

- 1.不動產廠房及設備週轉率增加：106年因營業收入淨額增加所致。
- 2.資產及權益報酬率增加：106年度淨利增加所致。
- 3.稅前純益佔實收資本額比率增加：106年度稅前淨利增加所致。
- 4.純益率及每股盈餘增加：106年度淨利增加所致。
- 5.現金流量比率減少：因106年度台幣大幅升值，借台幣存美金致流動負債增加所致。
- 6.現金流量允當比率減少：營業活動之淨現金流入減少及因營收成長致存貨增加。
- 7.現金再投資比率減少：營業活動之淨現金流入減少。
- 8.營運槓桿度減少：106年度的營業收入及營業利益增加所致。

註1：上述財務資料均經會計師查核簽證

註2：截至年報刊印日前，上市或股票已在證券商營業處所買賣之公司如有最近期經會計師查核簽證或核閱之財務資料，應併予分析。

2.財務分析—國際財務報導準則—個體

分析項目		最近五年度財務分析(註1)				
		102年	103年	104年	105年	106年
財務結構	負債占資產比率	14.70	13.66	17.23	20.31	22.5
	長期資金占不動產、廠房及設備比率	1,189.68	1,335.45	1,313.95	1,431.24	1,673.96
償債能力	流動比率	632.66	692.15	531.77	417.55	385.62
	速動比率	552.07	596.57	456.02	362.14	335
	利息保障倍數	406.11	5,088.81	256.30	74.23	72.36
經營能力	應收款項週轉率(次)	3.59	3.43	3.16	3.24	3.24
	平均收現日數	102	106	116	112	113
	存貨週轉率(次)	5.68	4.64	3.91	4.68	4.74
	應付款項週轉率(次)	5.10	5.14	5.08	5.32	5.32
	平均銷貨日數	64	79	93	78	77
	不動產、廠房及設備週轉率(次)	7.72	8.14	7.87	9.58	11.56
	總資產週轉率(次)	0.59	0.57	0.52	0.58	0.6
獲利能力	資產報酬率(%)	4.09	6.36	3.58	4.09	5.78
	權益報酬率(%)	4.76	7.40	4.21	4.98	7.27
	稅前純益占實收資本額比率(%) (註7)	6.88	9.65	6.6	6.91	11.59
	純益率(%)	6.95	11.14	6.87	6.91	9.5
	每股盈餘(元)	0.54	0.94	0.55	0.64	1.02
現金流量	現金流量比率(%)	8.18	-15.90	8.62	13.23	1.56
	現金流量允當比率(%)	156.27	75.32	45.3	36.84	12.13
	現金再投資比率(%)	1.17	-2.12	-4.85	-0.76	-2.65
槓桿度	營運槓桿度	8.25	-28.85	22.53	6.53	4.67
	財務槓桿度	1	1	1.03	1.03	1.03

請說明最近二年度各項財務比率變動原因。(若增減變動未達20%者可免分析)

- 1.不動產廠房及設備週轉率增加：106年因營業收入淨額增加所致。
- 2.資產及權益報酬率增加：106年度淨利增加所致。
- 3.稅前純益佔實收資本額比率增加：106年度稅前淨利增加所致。
- 4.純益率及每股盈餘增加：106年度淨利增加所致。
- 5.現金流量比率減少：因106年度台幣大幅升值，借台幣存美金致流動負債增加所致。
- 6.現金流量允當比率減少：營業活動之淨現金流入減少及因營收成長致存貨增加。
- 7.現金再投資比率減少：營業活動之淨現金流入減少。
- 8.營運槓桿度減少：106年度的營業收入及營業利益增加所致。

註1：上述財務資料均經會計師查核簽證

註2：截至年報刊印日前，上市或股票已在證券商營業處所買賣之公司如有最近期經會計師查核簽證或核閱之財務資料，應併予分析。

註3：計算公式如下：

#### 1.財務結構

- (1)負債占資產比率＝負債總額／資產總額。
- (2)長期資金占不動產、廠房及設備比率＝（權益總額＋非流動負債）／不動產、廠房及設備淨額。

#### 2.償債能力

- (1)流動比率＝流動資產／流動負債。
- (2)速動比率＝（流動資產－存貨－預付費用）／流動負債。
- (3)利息保障倍數＝所得稅及利息費用前純益／本期利息支出。

#### 3.經營能力

- (1)應收款項(包括應收帳款與因營業而產生之應收票據)週轉率＝銷貨淨額／各期平均應收款項(包括應收帳款與因營業而產生之應收票據)餘額。
- (2)平均收現日數＝365／應收款項週轉率。
- (3)存貨週轉率＝銷貨成本／平均存貨額。
- (4)應付款項(包括應付帳款與因營業而產生之應付票據)週轉率＝銷貨成本／各期平均應付款項(包括應付帳款與因營業而產生之應付票據)餘額。
- (5)平均銷貨日數＝365／存貨週轉率。
- (6)不動產、廠房及設備週轉率＝銷貨淨額／平均不動產、廠房及設備淨額。
- (7)總資產週轉率＝銷貨淨額／平均資產總額。

#### 4.獲利能力

- (1)資產報酬率＝〔稅後損益＋利息費用×（1－稅率）〕／平均資產總額。
- (2)權益報酬率＝稅後損益／平均權益總額。
- (3)純益率＝稅後損益／銷貨淨額。
- (4)每股盈餘＝（歸屬於母公司業主之損益－特別股股利）／加權平均已發行股數。（註4）

#### 5.現金流量

- (1)現金流量比率＝營業活動淨現金流量／流動負債。
- (2)淨現金流量允當比率＝最近五年度營業活動淨現金流量／最近五年度(資本支出＋存貨增加額＋現金股利)。
- (3)現金再投資比率＝(營業活動淨現金流量－現金股利)／(不動產、廠房及設備毛額＋長期投資＋其他非流動資產＋營運資金)。（註5）

#### 6.槓桿度：

- (1)營運槓桿度＝(營業收入淨額－變動營業成本及費用)／營業利益(註6)。
- (2)財務槓桿度＝營業利益／(營業利益－利息費用)。

註4：上開每股盈餘之計算公式，在衡量時應特別注意下列事項：

- 1.以加權平均普通股股數為準，而非以年底已發行股數為基礎。
- 2.凡有現金增資或庫藏股交易者，應考慮其流通期間，計算加權平均股數。
- 3.凡有盈餘轉增資或資本公積轉增資者，在計算以往年度及半年度之每股盈餘時，應按增資比例追溯調整，無庸考慮該增資之發行期間。
- 4.若特別股為不可轉換之累積特別股，其當年度股利（不論是否發放）應自稅後淨利減除、或增加稅後淨損。特別股若為非累積性質，在有稅後淨利之情況，特別股股利應自稅後淨利減除；如為虧損，則不必調整。

註5：現金流量分析在衡量時應特別注意下列事項：

- 1.營業活動淨現金流量係指現金流量表中營業活動淨現金流入數。
- 2.資本支出係指每年資本投資之現金流出數。
- 3.存貨增加數僅在期末餘額大於期初餘額時方予計入，若年底存貨減少，則以零計算。
- 4.現金股利包括普通股及特別股之現金股利。
- 5.不動產、廠房及設備毛額係指扣除累計折舊前之不動產、廠房及設備總額。

註6：發行人應將各項營業成本及營業費用依性質區分為固定及變動，如有涉及估計或主觀判斷，應注意其合理性並維持一致。

註7：公司股票為無面額或每股面額非屬新台幣十元者，前開有關占實收資本比率計算，則改以資產負債表歸屬於母公司業主之權益比率計算之。

三、最近年度財務報告之監察人審查報告

## 監察人審查報告書

董事會造送本公司一〇六年度營業報告書、財務報表及盈餘分派議案等，其中財務報表業經委託勤業眾信聯合會計師事務所查核完竣，並出具查核報告。上述營業報告書、財務報表及盈餘分派議案經本監察人審查，認為尚無不合，爰依照公司法第二一九條之規定報告如上，敬請 鑒核。

此 致

本公司一〇七年股東常會

偉詮電子股份有限公司

監察人：廖伯熙



監察人：蔡東芳



監察人：黃竣稚



中 華 民 國 一 〇 七 年 三 月 十 六 日





**勤業眾信**

勤業眾信聯合會計師事務所  
10596 台北市民生東路三段156號12樓

Deloitte & Touche  
12th Floor, Hung Tai Financial Plaza  
156 Min Sheng East Road, Sec. 3  
Taipei 10596, Taiwan

Tel :+886 (2) 2545-9988  
Fax:+886 (2) 4051-6888  
www.deloitte.com.tw

## 會計師查核報告

偉詮電子股份有限公司 公鑒：

### 查核意見

偉詮電子股份有限公司及其子公司民國 106 年及 105 年 12 月 31 日之合併資產負債表，暨民國 106 年及 105 年 1 月 1 日至 12 月 31 日之合併綜合損益表、合併權益變動表、合併現金流量表，以及合併財務報表附註（包括重大會計政策彙總），業經本會計師查核竣事。

依本會計師之意見，上開合併財務報表在所有重大方面係依照證券發行人財務報告編製準則暨經金融監督管理委員會認可並發布生效之國際財務報導準則、國際會計準則、解釋及解釋公告編製，足以允當表達偉詮電子股份有限公司及其子公司民國 106 年及 105 年 12 月 31 日之合併財務狀況，暨民國 106 年及 105 年 1 月 1 日至 12 月 31 日之合併財務績效及合併現金流量。

### 查核意見之基礎

本會計師係依照會計師查核簽證財務報表規則及一般公認審計準則執行查核工作。本會計師於該等準則下之責任將於會計師查核合併財務報表之責任段進一步說明。本會計師所隸屬事務所受獨立性規範之人員已依會計師職業道德規範，與偉詮電子股份有限公司及其子公司保持超然獨立，並履行該規範之其他責任。本會計師相信已取得足夠及適切之查核證據，以作為表示查核意見之基礎。

### 關鍵查核事項

關鍵查核事項係指依本會計師之專業判斷，對偉詮電子股份有限公司及其子公司民國 106 年度合併財務報表之查核最為重要之事項。該等事項已於

查核合併財務報表整體及形成查核意見之過程中予以因應，本會計師並不對該等事項單獨表示意見。

茲對偉詮電子股份有限公司及其子公司民國 106 年度合併財務報表之關鍵查核事項敘明如下：

#### 銷貨收入認列時點

偉詮電子股份有限公司及其子公司民國 106 年度合併營業收入為 2,381,145 仟元，與收入認列相關之會計政策及資訊請詳合併財務報告附註四及二二。偉詮電子股份有限公司及其子公司之營業收入主要包含研究、開發、生產及銷售積體電路與代理銷售外國品牌積體電路，依國際會計準則第 18 號之規定，收入認列之時點應為將商品所有權之重大風險及報酬移轉予買方時，因對偉詮電子股份有限公司及其子公司與各客戶間有不同之交易條件，若交貨條件非出貨時即將貨品所有權移轉至客戶者，則可能導致風險及報酬於不同之時間點移轉，造成接近資產負債表日前後認列的收入可能有較高風險未被記錄在正確期間，故銷貨收入認列時點對於本年度查核係屬重要事項。

本會計師對於上述所述層面事項已執行之主要查核程序如下：

1. 瞭解及測試銷貨收入認列時點之主要內部控制設計及執行有效性。
2. 自資產負債表日前後認列之銷貨收入選取樣本，檢視與客戶交易條件並依交易條件核對可證明所有權已移轉至客戶之資料及相關銷貨憑證，以確認偉詮電子股份有限公司及其子公司係依與客戶之交易條件於移轉風險與報酬之時點認列相關收入。

#### **其他事項**

偉詮電子股份有限公司業已編製民國 106 及 105 年度之個體財務報表，並經本會計師出具無保留意見之查核報告在案，備供參考。

#### **管理階層與治理單位對合併財務報表之責任**

管理階層之責任係依照證券發行人財務報告編製準則暨經金融監督管理委員會認可並發布生效之國際財務報導準則、國際會計準則、解釋及解釋公告編製允當表達之合併財務報表，且維持與合併財務報表編製有關之必要內部控制，以確保合併財務報表未存有導因於舞弊或錯誤之重大不實表達。

於編製合併財務報表時，管理階層之責任亦包括評估偉詮電子股份有限公司及其子公司繼續經營之能力、相關事項之揭露，以及繼續經營會計基礎之採用，除非管理階層意圖清算偉詮電子股份有限公司及其子公司或停止營業，或除清算或停業外別無實際可行之其他方案。

偉詮電子股份有限公司及其子公司之治理單位（含監察人）負有監督財務報導流程之責任。

### **會計師查核合併財務報表之責任**

本會計師查核合併財務報表之目的，係對合併財務報表整體是否存有導因於舞弊或錯誤之重大不實表達取得合理確信，並出具查核報告。合理確信係高度確信，惟依照一般公認審計準則執行之查核工作無法保證必能偵出合併財務報表存有之重大不實表達。不實表達可能導因於舞弊或錯誤。如不實表達之個別金額或彙總數可合理預期將影響合併財務報表使用者所作之經濟決策，則被認為具有重大性。

本會計師依照一般公認審計準則查核時，運用專業判斷並保持專業上之懷疑。本會計師亦執行下列工作：

1. 辨認並評估合併財務報表導因於舞弊或錯誤之重大不實表達風險；對所評估之風險設計及執行適當之因應對策；並取得足夠及適切之查核證據以作為查核意見之基礎。因舞弊可能涉及共謀、偽造、故意遺漏、不實聲明或踰越內部控制，故未偵出導因於舞弊之重大不實表達之風險高於導因於錯誤者。
2. 對與查核攸關之內部控制取得必要之瞭解，以設計當時情況下適當之查核程序，惟其目的非對偉詮電子股份有限公司及其子公司內部控制之有效性表示意見。
3. 評估管理階層所採用會計政策之適當性，及其所作會計估計與相關揭露之合理性。
4. 依據所取得之查核證據，對管理階層採用繼續經營會計基礎之適當性，以及使偉詮電子股份有限公司及其子公司繼續經營之能力可能產生重大疑慮之事件或情況是否存在重大不確定性，作出結論。本會計師若認為該等事件或情況存在重大不確定性，則須於查核報告中提醒合併財務報表使用者注意合併財務報表之相關揭露，或於該等揭露係屬不適當時修

正查核意見。本會計師之結論係以截至查核報告日所取得之查核證據為基礎。惟未來事件或情況可能導致偉詮電子股份有限公司及其子公司不再具有繼續經營之能力。

5. 評估合併財務報表（包括相關附註）之整體表達、結構及內容，以及合併財務報表是否允當表達相關交易及事件。
6. 對於集團內組成個體之財務資訊取得足夠及適切之查核證據，以對合併財務報表表示意見。本會計師負責集團查核案件之指導、監督及執行，並負責形成集團查核意見。

本會計師與治理單位溝通之事項，包括所規劃之查核範圍及時間，以及重大查核發現（包括於查核過程中所辨認之內部控制顯著缺失）。

本會計師亦向治理單位提供本會計師所隸屬事務所受獨立性規範之人員已遵循會計師職業道德規範中有關獨立性之聲明，並與治理單位溝通所有可能被認為會影響會計師獨立性之關係及其他事項（包括相關防護措施）。

本會計師從與治理單位溝通之事項中，決定對偉詮電子股份有限公司及其子公司民國 106 年度合併財務報表查核之關鍵查核事項。本會計師於查核報告中敘明該等事項，除非法令不允許公開揭露特定事項，或在極罕見情況下，本會計師決定不於查核報告中溝通特定事項，因可合理預期此溝通所產生之負面影響大於所增進之公眾利益。

勤業眾信聯合會計師事務所

會計師 陳 明 輝

會計師 葉 東 輝

陳明輝




葉東輝



證券暨期貨管理委員會核准文號  
台財證六字第 0930128050 號

金融監督管理委員會核准文號  
金管證審字第 0980032818 號

中 華 民 國 107 年 3 月 14 日



傳 訊 電 子 有 限 公 司  
 106 年 12 月 31 日

單位：新台幣千元，惟  
 每股面額為元

代 碼	資 產	106 年 12 月 31 日		105 年 12 月 31 日		代 碼	負 債 及 權 益	106 年 12 月 31 日		105 年 12 月 31 日	
		金 額	%	金 額	%			金 額	%	金 額	%
1100	流動資產										
	現金及約當現金(附註四、六及二九)	\$ 1,034,024	24	\$ 732,588	20	2100	短期借款(附註四、十六及二九)	\$ 390,000	9	\$ 233,000	7
1125	備供出售金融資產—流動(附註四、七及二九)	1,582,266	37	1,395,463	38	2150	應付票據(附註四、十七及二九)	2,989	-	7,948	-
1150	應收票據(附註四、十及二九)	26,815	1	25,585	1	2170	應付帳款(附註四、十七及二九)	310,426	7	297,679	8
1170	應收帳款淨額(附註四、五、十及二九)	757,734	18	653,182	18	2180	應付帳款—關係人(附註四、二九及三十)	29,184	1	19,091	1
1200	其他應收款(附註四、十、二四及二九)	91,922	2	46,060	1	2206	應付員工及董監酬勞(附註二、三)	46,597	1	27,061	1
130X	存貨(附註四、五及十一)	424,677	10	339,314	9	2209	其他應付款(附註四、十八及二九)	62,266	2	43,406	1
1410	預付款項(附註十五)	25,866	1	32,665	1	2230	本期所得稅負債(附註四及二四)	26,601	1	11,978	-
11XX	流動資產總計	3,943,304	93	3,224,857	88	2300	負債準備—流動(附註四及十九)	9,435	-	7,952	-
						21XX	其他流動負債(附註四及十八)	4,476	-	6,194	-
							流動負債總計	881,974	21	654,309	18
							非流動負債				
1543	以成本衡量之金融資產—非流動(附註四、八及二九)	41,589	1	54,633	2	2570	遞延所得稅負債(附註四及二四)	-	-	1,050	-
1546	無活絡市場之債務工具投資—非流動(附註四、九、二九及三一)	48,597	1	147,063	4	2640	淨確定福利負債—非流動(附註四、五及二十)	76,521	2	86,880	2
1600	不動產、廠房及設備(附註四、十三及二三)	202,369	5	211,029	6	25XX	非流動負債總計	76,521	2	87,930	2
1780	無形資產(附註四、十四及二三)	9,127	-	11,158	-	2XXX	負債總計	958,495	23	742,239	20
1920	存出保證金	7,727	-	7,729	-		歸屬於本公司業主之權益(附註四、五、二十、二一及二六)	2,225,730	52	2,220,200	61
15XX	非流動資產總計	309,409	7	431,612	12	3110	普通股股本	17,643	-	9,989	-
						3200	資本公積	428,116	10	413,942	11
						3310	法定盈餘公積	48,306	1	147,520	4
						3320	特別盈餘公積	373,911	9	176,509	5
						3350	未分配盈餘	850,333	20	737,971	20
						3300	保留盈餘總計	194,809	5	(59,028)	(1)
						3400	其他權益	3,288,515	77	2,909,132	80
						31XX	本公司業主權益總計	5,703	-	5,098	-
						36XX	非控制權益(附註四及二一)	3,294,218	77	2,914,230	80
1XXX	資產總計	\$ 4,252,713	100	\$ 3,656,469	100	3XXX	權益總計	\$ 4,252,713	100	\$ 3,656,469	100

後附之附註係本合併財務報告之一部分。



董事長：



經理人：



會計主管：

偉詮電子股份有限公司及子公司

合併綜合損益表

民國 106 年及 105 年 1 月 1 日至 12 月 31 日

單位：新台幣仟元，惟  
每股盈餘為元

代 碼		106年度		105年度	
		金 額	%	金 額	%
4000	營業收入淨額（附註四及二二）	\$ 2,381,145	100	\$ 2,047,723	100
5000	營業成本（附註四、十一、二十、二三及三十）	<u>1,779,340</u>	<u>75</u>	<u>1,546,413</u>	<u>75</u>
5900	營業毛利	<u>601,805</u>	<u>25</u>	<u>501,310</u>	<u>25</u>
	營業費用（附註二十及二三）				
6100	推銷費用	141,268	6	137,480	7
6200	管理費用	66,149	3	60,072	3
6300	研究發展費用	<u>275,727</u>	<u>11</u>	<u>236,395</u>	<u>11</u>
6000	營業費用合計	<u>483,144</u>	<u>20</u>	<u>433,947</u>	<u>21</u>
6900	營業淨利	<u>118,661</u>	<u>5</u>	<u>67,363</u>	<u>4</u>
	營業外收入及支出				
7010	其他收入（附註四、二三及三十）	78,501	3	78,647	4
7020	其他利益及損失（附註四、八及二三）	66,535	3	9,449	-
7050	財務成本	<u>( 3,614 )</u>	<u>-</u>	<u>( 2,112 )</u>	<u>-</u>
7000	營業外收入及支出淨額	<u>141,422</u>	<u>6</u>	<u>85,984</u>	<u>4</u>
7900	稅前淨利	260,083	11	153,347	8
7950	所得稅費用（附註四及二四）	<u>34,453</u>	<u>2</u>	<u>11,575</u>	<u>1</u>
8200	本年度淨利	<u>225,630</u>	<u>9</u>	<u>141,772</u>	<u>7</u>

（接次頁）


(承前頁)


代 碼		106年度		105年度	
		金	%	金	%
	其他綜合損益				
8310	不重分類至損益之項目：				
8311	確定福利計畫之再 衡量數（附註 四、五、二十及 二一）	(\$ 1,839)	-	(\$ 5,567)	-
8360	後續可能重分類至損益 之項目：				
8361	國外營運機構財務 報表換算之兌換 差額	( 327)	-	( 3,446)	-
8362	備供出售金融資產 未實現利益	255,253	11	102,843	5
8300	本年度其他綜合損 益	253,087	11	93,830	5
8500	本年度綜合損益總額	\$ 478,717	20	\$ 235,602	12
	淨利歸屬於：				
8610	本公司業主	\$ 225,211	9	\$ 141,732	7
8620	非控制權益	419	-	40	-
8600		\$ 225,630	9	\$ 141,772	7
	綜合損益總額歸屬於：				
8710	本公司業主	\$ 478,070	20	\$ 235,379	12
8720	非控制權益	647	-	223	-
8700		\$ 478,717	20	\$ 235,602	12
	每股盈餘（附註二五）				
9750	基 本	\$ 1.02		\$ 0.64	
9850	稀 釋	\$ 1.01		\$ 0.64	

後附之附註係本合併財務報告之一部分。

董事長：

經理人：

會計主管：



傳詮電信股份有限公司及子公司

民國106年12月31日

單位：新台幣仟元

代碼	歸屬於本公司業主之權益	其他權益										非控制權益 (附註四及二)	權益總計
		股本	資本公積	法定盈餘公積	留特別盈餘公積	盈餘未分配盈餘	國外營運機構財務報表換算之兌換差額	其他	備供出售金融資產未實現損益	員工酬勞	未賺得酬勞		
A1	221,400	\$2,214,000	\$ 1,960	\$ 401,769	\$ 9,800	\$ 300,937	\$ 2,239	(\$ 149,759)	\$ -	\$ -	\$ 2,780,946	\$ 4,969	\$2,785,915
B1	-	-	-	12,173	-	( 12,173)	-	-	-	-	-	-	-
B3	-	-	-	-	137,720	( 137,720)	-	-	-	-	-	-	-
B5	-	-	-	-	-	( 110,700)	-	-	-	-	( 110,700)	-	( 110,700)
NI	620	6,200	8,029	-	-	-	-	( 10,722)	3,507	-	3,507	-	3,507
D1	-	-	-	-	-	141,732	-	-	-	-	141,732	40	141,772
D3	-	-	-	-	-	( 5,567)	( 3,446)	102,660	-	-	93,647	183	93,830
D5	-	-	-	-	-	136,165	( 3,446)	102,660	-	-	235,379	223	235,602
O1	-	-	-	-	-	-	-	-	-	-	-	( 94)	( 94)
Z1	222,020	2,220,200	9,989	413,942	147,520	176,509	( 1,207)	( 47,099)	( 10,722)	2,909,132	5,098	2,914,230	
B1	-	-	-	14,174	-	( 14,174)	-	-	-	-	-	-	-
B3	-	-	-	-	( 99,214)	99,214	-	-	-	-	-	-	-
B5	-	-	-	-	-	( 111,010)	-	-	-	( 111,010)	-	-	( 111,010)
NI	580	5,800	8,004	-	-	-	-	( 1,481)	12,323	-	12,323	-	12,323
NI	( 27)	( 270)	( 350)	-	-	-	-	-	620	-	-	-	-
D1	-	-	-	-	-	225,211	-	-	-	-	225,211	419	225,630
D3	-	-	-	-	-	( 1,839)	( 327)	255,025	-	-	252,859	228	253,087
D5	-	-	-	-	-	223,372	( 327)	255,025	-	-	478,070	647	478,717
O1	-	-	-	-	-	-	-	-	-	-	-	( 42)	( 42)
Z1	222,573	\$2,225,730	\$ 17,643	\$ 428,116	\$ 48,306	\$ 373,911	(\$ 1,534)	\$ 207,926	(\$ 11,583)	\$3,288,515	\$ 5,703	\$3,294,218	

後附之附註係本合併財務報告之一部分。



董事長：



經理人：



會計主管：



偉詮電子股份有限公司及子公司

合併現金流量表

民國 106 年及 105 年 1 月 1 日至 12 月 31 日

單位：新台幣仟元

代 碼		106年度	105年度
	營業活動之現金流量		
A10000	本年度稅前淨利	\$ 260,083	\$ 153,347
A20010	不影響現金流量之收益費損項目：		
A20100	折舊費用	37,587	41,306
A20200	攤銷費用	7,784	3,179
A20300	呆帳費用（迴轉利益）	1,897	( 193)
A20900	財務成本	3,614	2,112
A21200	利息收入	( 10,825)	( 3,023)
A21300	股利收入	( 61,248)	( 70,381)
A21900	員工認股權酬勞成本	12,323	3,507
A22500	處分及報廢不動產、廠房及設 備淨益	( 100)	( 586)
A23100	處分投資淨益	( 145,400)	( 22,753)
A23100	處分以成本衡量之金融資產淨 益	( 1,385)	-
A23500	以成本衡量之金融資產減損損 失	3,218	6,174
A23800	存貨跌價及呆滯損失	21,917	35,786
A24100	外幣兌換淨損失	82,408	10,405
A30000	營業資產及負債之淨變動數		
A31130	應收票據	( 1,230)	( 5,538)
A31150	應收帳款	( 154,428)	( 102,999)
A31180	其他應收款	6,479	( 739)
A31200	存 貨	( 107,280)	( 37,187)
A31230	預付款項	6,799	3,374
A32130	應付票據	( 4,959)	3,698
A32150	應付帳款	35,119	67,316
A32160	應付帳款－關係人	10,093	( 1,496)
A32990	應付員工及董監酬勞	19,536	1,291
A32180	其他應付款	16,037	5,867
A32200	負債準備	1,483	5,391
A32230	其他流動負債	( 1,718)	551
A32240	淨確定福利負債	( 12,198)	( 8,978)
A33000	營運產生之現金流入	25,606	89,431

(接次頁)


(承前頁)

代 碼		106年度	105年度
A33100	收取之利息	\$ 10,825	\$ 3,023
A33300	支付之利息	( 3,614)	( 2,112)
A33500	支付之所得稅	( 20,750)	( 24,778)
AAAA	營業活動之淨現金流入	<u>12,067</u>	<u>65,564</u>
	投資活動之現金流量		
B00300	取得備供出售金融資產	( 1,463,353)	( 652,175)
B00400	出售備供出售金融資產價款	1,627,583	852,337
B01300	出售以成本衡量之金融資產價款	11,211	-
B00600	取得無活絡市場之債務工具投資	-	( 147,063)
B00700	出售無活絡市場之債務工具投資	98,466	-
B01400	以成本衡量之金融資產減資退回股 款	-	1,193
B02700	購置不動產、廠房及設備	( 28,929)	( 31,844)
B02800	處分不動產、廠房及設備價款	100	589
B03800	存出保證金減少(增加)	2	( 1,511)
B04500	購置無形資產	( 5,756)	( 4,907)
B07600	收取之股利	<u>61,248</u>	<u>70,381</u>
BBBB	投資活動之淨現金流入	<u>300,572</u>	<u>87,000</u>
	籌資活動之現金流量		
C00100	短期借款增加	157,000	96,000
C04500	支付現金股利	( 111,010)	( 110,700)
C05800	支付非控制權益現金股利	( 42)	( 94)
CCCC	籌資活動之淨現金流入(出)	<u>45,948</u>	<u>( 14,794)</u>
DDDD	匯率變動對現金及約當現金之影響	( 57,151)	( 7,710)
EEEE	本年度現金及約當現金淨增加數	301,436	130,060
E00100	年初現金及約當現金餘額	<u>732,588</u>	<u>602,528</u>
E00200	年底現金及約當現金餘額	<u>\$ 1,034,024</u>	<u>\$ 732,588</u>

後附之附註係本合併財務報告之一部分。

董事長：

經理人：

會計主管：

# 偉詮電子股份有限公司及子公司

## 合併財務報告附註

民國 106 年及 105 年 1 月 1 日至 12 月 31 日

(除另註明外，金額以新台幣仟元為單位)

### 一、公司沿革

偉詮電子股份有限公司(以下稱「本公司」)於 78 年 7 月成立於新竹科學工業園區，並於同年 9 月開始營業，主要營業項目為研究、開發、生產、測試及銷售數位、類比混合式特殊應用積體電路、數位式及類比式積體電路等。

本公司股票自 89 年 9 月起在台灣證券交易所上市買賣。

本合併財務報告係以本公司之功能性貨幣新台幣表達。

### 二、通過財務報告之日期及程序

本合併財務報告於 107 年 3 月 14 日經董事會通過。

### 三、新發布及修訂準則及解釋之適用

- (一) 首次適用修正後之證券發行人財務報告編製準則及經金融監督管理委員會(以下稱「金管會」)認可並發布生效之國際財務報導準則(IFRS)、國際會計準則(IAS)、解釋(IFRIC)及解釋公告(SIC)(以下稱「IFRSs」)

除下列說明外，適用修正後之證券發行人財務報告編製準則及金管會認可並發布生效之 IFRSs 將不致造成本公司及由本公司所控制個體(以下稱「合併公司」)會計政策之重大變動：

#### 1. 2010-2012 週期之年度改善

2010-2012 週期之年度改善修正 IFRS 2「股份基礎給付」、IFRS 3「企業合併」及 IFRS 8「營運部門」等若干準則。

IFRS 8 之修正係釐清若合併公司將具有相似經濟特性之營運部門彙總揭露，應於合併財務報告揭露管理階層於運用彙總基準時所作之判斷。此外，該修正亦釐清合併公司僅於部門資產定期提供予主要營運決策者時，始應揭露應報導部門資產總

額至企業資產總額之調節資訊。106年追溯適用IFRS 8之修正時，部門資訊揭露增加彙總基準判斷之說明。

106年追溯適用IFRS 13之修正時，折現之影響不重大之無設定利率短期應收款及應付款係按原始發票金額衡量。

IAS 24「關係人揭露」之修正係釐清，為合併公司提供主要管理階層服務之管理個體係屬合併公司之關係人，應揭露管理個體提供主要管理階層服務而致報導個體發生之已支付或應支付金額，惟無須揭露該等薪酬之組成類別。

## 2. 證券發行人財務報告編製準則之修正

該修正除配合金管會認可並發布生效之IFRSs新增若干會計項目及非金融資產減損揭露規定外，另配合國內實施IFRSs情形，強調若干認列與衡量規定，並新增關係人交易及商譽等揭露。

該修正規定，其他公司或機構與合併公司之董事長或總經理為同一人，或具有配偶或二親等以內關係者，除能證明不具控制或重大影響者外，係屬實質關係人。此外，該修正規定應揭露與合併公司進行重大交易之關係人名稱及關係，若單一關係人交易金額或餘額達合併公司各該項交易總額或餘額10%以上者，應按關係人名稱單獨列示。

106年追溯適用前述修正時，係增加關係人交易之揭露，請參閱附註三十。

### (二) 107年適用之證券發行人財務報告編製準則及金管會認可之IFRSs

新發布／修正／修訂準則及解釋	國際會計準則理事會(IASB)發布之生效日(註1)
「2014-2016週期之年度改善」	註2
IFRS 2之修正「股份基礎給付交易之分類與衡量」	2018年1月1日
IFRS 4之修正「於IFRS 4『保險合約』下IFRS 9『金融工具』之適用」	2018年1月1日
IFRS 9「金融工具」	2018年1月1日
IFRS 9及IFRS 7之修正「強制生效日及過渡揭露」	2018年1月1日
IFRS 15「客戶合約之收入」	2018年1月1日

(接次頁)

(承前頁)

<u>新發布 / 修正 / 修訂準則及解釋</u>	<u>國際會計準則理事會(IASB) 發布之生效日(註1)</u>
IFRS 15之修正「IFRS 15之闡釋」	2018年1月1日
IAS 7之修正「揭露倡議」	2017年1月1日
IAS 12之修正「未實現損失之遞延所得稅資產之認列」	2017年1月1日
IAS 40之修正「投資性不動產之轉換」	2018年1月1日
IFRIC 22「外幣交易與預收付對價」	2018年1月1日

註1：除另註明外，上述新發布 / 修正 / 修訂準則或解釋係於各該日期以後開始之年度期間生效。

註2：IFRS 12之修正係追溯適用於2017年1月1日以後開始之年度期間；IAS 28之修正係追溯適用於2018年1月1日以後開始之年度期間。

#### 1. IFRS 9「金融工具」及相關修正

##### 金融資產之分類、衡量與減損

就金融資產方面，所有原屬於IAS 39「金融工具：認列與衡量」範圍內之金融資產後續衡量係以攤銷後成本衡量或以公允價值衡量。IFRS 9對金融資產之分類規定如下。

合併公司投資之債務工具，若其合約現金流量完全為支付本金及流通在外本金金額之利息，以收取合約現金流量為目的之經營模式而持有該金融資產，則該金融資產係以攤銷後成本衡量。此類金融資產後續係按有效利率認列利息收入於損益，並持續評估減損，減損損益認列於損益。

合併公司投資非屬前述條件之金融資產，係以公允價值衡量，公允價值變動認列於損益。惟合併公司得選擇於原始認列時，將非持有供交易之權益投資指定為透過其他綜合損益按公允價值衡量。此類金融資產除股利收益認列於損益外，其他相關利益及損失係認列於其他綜合損益，後續無須評估減損，累積於其他綜合損益之公允價值變動亦不重分類至損益。

合併公司以 106 年 12 月 31 日持有之金融資產與當日所存在之事實及情況，評估下列金融資產之分類與衡量將因適用 IFRS 9 而改變：

- (1) 分類為備供出售金融資產之上市（櫃）及興櫃股票與未上市（櫃）股票投資，依 IFRS 9 分類為透過損益按公允價值衡量，公允價值變動認列於損益。或依 IFRS 9 選擇指定為透過其他綜合損益按公允價值衡量，公允價值變動係累計於其他權益，於投資處分時不再重分類至損益，而將直接轉入保留盈餘。

另外，以成本衡量之未上市（櫃）股票投資依 IFRS 9 應改按公允價值衡量。

- (2) 分類為無活絡市場之債務工具投資並按攤銷後成本衡量之債券投資，其原始認列時之合約現金流量完全為支付本金及流通在外本金金額之利息，且其經營模式係收取合約現金流量，依 IFRS 9 將分類為按攤銷後成本衡量。

IFRS 9 採用「預期信用損失模式」認列金融資產之減損。以攤銷後成本衡量之金融資產，應認列備抵損失。若金融資產之信用風險自原始認列後並未顯著增加，則備抵損失係按未來 12 個月之預期信用損失衡量。若金融資產之信用風險自原始認列後已顯著增加且非低信用風險，則備抵損失係按剩餘存續期間之預期信用損失衡量。但未包括重大財務組成部分之應收帳款必須按存續期間之預期信用損失衡量備抵損失。

此外，原始認列時已有信用減損之金融資產，合併公司考量原始認列時之預期信用損失以計算信用調整後之有效利率，後續備抵損失則按後續預期信用損失累積變動數衡量。

合併公司初步評估對於應收帳款將適用簡化作法，以存續期間預期信用損失衡量備抵損失。合併公司評估債務工具投資之信用風險自原始認列後是否顯著增加，以決定將採 12 個月或存續期間預期信用損失衡量備抵損失。合併公司預期適用 IFRS 9 預期信用損失模式將使金融資產之信用損失更早認列。

合併公司選擇於適用 IFRS 9 金融資產之分類、衡量與減損規定時不重編 106 年度比較資訊，首次適用之累積影響數將認列於首次適用日，並將揭露適用 IFRS 9 之分類變動及調節資訊。

追溯適用 IFRS 9 金融資產分類、衡量與減損規定，對 107 年 1 月 1 日資產、負債及權益之影響預計如下：

<u>資產、負債及權益之影響</u>	<u>106年12月31日 帳面金額</u>	<u>首次適用 之調整</u>	<u>107年1月1日 調整後帳面金額</u>
備供出售金融資產—流動	\$ 1,582,266	(\$ 1,582,266)	\$ -
無活絡市場之債務工具投資—非流動	48,597	( 48,597)	-
以成本衡量之金融資產—非流動	41,589	( 41,589)	-
透過損益按公允價值衡量之金融資產—流動	-	1,582,266	1,582,266
按攤銷後成本衡量之金融資產—非流動	-	48,597	48,597
透過其他綜合損益按公允價值衡量之金融資產—非流動	-	38,724	38,724
透過損益按公允價值衡量之金融資產—非流動	-	2,865	2,865
資產影響	<u>\$ 1,672,452</u>	<u>\$ -</u>	<u>\$ 1,672,452</u>
保留盈餘	\$ 373,911	\$ 216,247	\$ 590,158
備供出售金融資產未實現利益（損失）	207,926	( 207,926)	-
其他權益—透過其他綜合損益按公允價值衡量之金融資產未實現損益	-	( 8,321)	( 8,321)
權益影響	<u>\$ 581,837</u>	<u>\$ -</u>	<u>\$ 581,837</u>

## 2. IFRS 15「客戶合約之收入」及相關修正

IFRS 15 係規範來自客戶合約之收入認列原則，該準則將取代 IAS 18「收入」、IAS 11「建造合約」及相關解釋。

合併公司於適用 IFRS 15 時，係以下列步驟認列收入：

- (1) 辨認客戶合約；
- (2) 辨認合約中之履約義務；
- (3) 決定交易價格；
- (4) 將交易價格分攤至合約中之履約義務；及
- (5) 於滿足履約義務時認列收入。

收入認列金額、已收及應收金額之淨結果將認列為合約資產（負債）。

若簽訂之合約係不可取消，合併公司將於具無條件收款權時同時認列應收款及合約負債。適用 IFRS 15 前，實務上係於收款時認列預收收入。

合併公司選擇僅對 107 年 1 月 1 日尚未完成之合約追溯適用 IFRS 15，相關累積影響數將調整於該日保留盈餘。

此外，合併公司將揭露 107 年若仍繼續適用現行會計處理，其與適用 IFRS 15 之差異說明。

追溯適用 IFRS 15 對 107 年 1 月 1 日資產、負債及權益之影響預計如下：

	106年12月31日 帳面金額	首次適用 之調整	107年1月1日 調整後帳面金額
資產影響	\$ -	\$ -	\$ -
預收貨款	\$ 1,890	(\$ 1,890)	\$ -
合約負債—流動	-	1,890	1,890
負債影響	\$ 1,890	\$ -	\$ 1,890
權益影響	\$ -	\$ -	\$ -

## 3. IAS 12 之修正「未實現損失之遞延所得稅資產之認列」

IAS 12 之修正主要係釐清，除非稅法限制可減除暫時性差異所能減除之收益類型而應就同類型可減除暫時性差異評估是



否認列遞延所得稅資產，否則應就所有可減除暫時性差異一併評估。於評估是否認列遞延所得稅資產時，若有足夠證據顯示合併公司很有可能以高於帳面金額回收資產，則估計未來課稅所得所考慮之資產回收金額不限於其帳面金額，且未來課稅所得之估計應排除因可減除暫時性差異迴轉所產生之影響。

於評估遞延所得稅資產時，合併公司原係以帳面金額作為資產回收金額以估計未來課稅所得，107 年將追溯適用前述修正。

#### 4. IFRIC 22「外幣交易與預收付對價」

IAS 21 規定外幣交易之原始認列，應以外幣金額依交易日功能性貨幣與外幣間之即期匯率換算為功能性貨幣記錄。IFRIC 22 進一步說明若企業於原始認列非貨幣性資產或負債前已預付或預收對價，應以原始認列預收付對價之日作為交易日。

合併公司將自 107 年 1 月 1 日推延適用 IFRIC 22。

除上述影響外，截至本合併財務報告通過發布日止，合併公司評估其他準則、解釋之修正將不致對財務狀況與財務績效造成重大影響。

### (三) IASB 已發布但尚未經金管會認可並發布生效之 IFRSs

新發布 / 修正 / 修訂準則及解釋	IASB 發布之生效日(註1)
「2015-2017 週期之年度改善」	2019 年 1 月 1 日
IFRS 9 之修正「具負補償之提前還款特性」	2019 年 1 月 1 日 (註2)
IFRS 10 及 IAS 28 之修正「投資者與其關聯企業或合資間之資產出售或投入」	未 定
IFRS 16「租賃」	2019 年 1 月 1 日 (註3)
IFRS 17「保險合約」	2021 年 1 月 1 日
IAS 19 之修正「計畫修正、縮減或清償」	2019 年 1 月 1 日 (註4)
IAS 28 之修正「對關聯企業及合資之長期權益」	2019 年 1 月 1 日
IFRIC 23「所得稅之不確定性之處理」	2019 年 1 月 1 日

註 1：除另註明外，上述新發布 / 修正 / 修訂準則或解釋係於各該日期以後開始之年度期間生效。

註 2：金管會允許合併公司得選擇提前於 107 年 1 月 1 日適用此項修正。

註 3：金管會於 106 年 12 月 19 日宣布我國企業應自 108 年 1 月 1 日適用 IFRS 16。

註 4：2019 年 1 月 1 日以後發生之計畫修正、縮減或清償適用此項修正。

#### 1. IFRS 16「租賃」

IFRS 16 係規範租賃之會計處理，該準則將取代 IAS 17「租賃」及相關解釋。

於適用 IFRS 16 時，若合併公司為承租人，除低價值標的資產租賃及短期租賃得選擇採用類似 IAS 17 之營業租賃處理外，其他租賃皆應於合併資產負債表上認列使用權資產及租賃負債。合併綜合損益表應分別表達使用權資產之折舊費用及租賃負債按有效利息法所產生之利息費用。在合併現金流量表中，償付租賃負債之本金金額表達為籌資活動，支付利息部分則列為籌資活動。

對於合併公司為出租人之會計處理預計無重大影響。

IFRS 16 生效時，合併公司得選擇追溯適用至比較期間或將首次適用之累積影響數認列於首次適用日。

#### 2. IFRIC 23「所得稅之不確定性之處理」

IFRIC 23 釐清當所得稅處理存在不確定性時，合併公司須假設稅務主管機關將可取具所有相關資料進行審查，若判斷其申報之所得稅處理很有可能被稅務主管機關接受，合併公司對於課稅所得、課稅基礎、未使用課稅損失、未使用課稅抵減及稅率之決定必須與申報所得稅時所採用之所得稅處理一致。若稅務主管機關並非很有可能接受申報之所得稅處理，合併公司須採最可能金額或預期值（應採兩者中較能預測不確定性最終結果之方法）評估。若事實及情況改變，合併公司須重評估其判斷與估計。

合併公司得在不使用後見之明之前提下追溯適用 IFRIC 23，或將追溯適用 IFRIC 23 之累積影響數認列於首次適用日。

### 3. IAS 19 之修正「計畫修正、縮減或清償」

該修正規定，發生計畫修正、縮減或清償時，應以發生時用以再衡量淨確定福利負債（資產）之精算假設來決定該年度剩餘期間之當期服務成本及淨利息。此外，該修正釐清計畫修正、縮減或清償對資產上限相關規定之影響。前述修正將推延適用。

除上述影響外，截至本合併財務報告通過發布日止，合併公司仍持續評估其他準則、解釋之修正對財務狀況與財務績效之影響，相關影響待評估完成時予以揭露。

## 四、重大會計政策之彙總說明

### (一) 遵循聲明

本合併財務報告係依照證券發行人財務報告編製準則及經金管會認可並發布生效之 IFRSs 編製。

### (二) 編製基礎

除按公允價值衡量之金融工具及按確定福利義務現值減除計畫資產公允價值認列之境確定福利負債外，本合併財務報告係依歷史成本基礎編製。

公允價值衡量依照相關輸入值之可觀察程度及重要性分為第 1 等級至第 3 等級：

1. 第 1 等級輸入值：係指於衡量日可取得之相同資產或負債於活躍市場之報價（未經調整）。
2. 第 2 等級輸入值：係指除第 1 等級之報價外，資產或負債直接（亦即價格）或間接（亦即由價格推導而得）之可觀察輸入值。
3. 第 3 等級輸入值：係指資產或負債之不可觀察之輸入值。

### (三) 資產與負債區分流動與非流動之標準

流動資產包括：

1. 主要為交易目的而持有之資產；
2. 預期於資產負債表日後 12 個月內實現之資產；及
3. 現金及約當現金（但不包括於資產負債表日後逾 12 個月用以交換或清償負債而受到限制者）。

流動負債包括：

1. 主要為交易目的而持有之負債；
2. 於資產負債表日後 12 個月內到期清償之負債，以及
3. 不能無條件將清償期限遞延至資產負債表日後至少 12 個月之負債。

非屬上述流動資產或流動負債者，係分類為非流動資產或非流動負債。

#### (四) 合併基礎

本合併財務報告係包含本公司及由本公司所控制個體（子公司）之財務報告。子公司之財務報告已予調整，以使其會計政策與合併公司之會計政策一致。於編製合併財務報告時，各個體間之交易、帳戶餘額、收益及費損已全數予以銷除。子公司之綜合損益總額係歸屬至本公司業主及非控制權益，即使非控制權益因而成為虧損餘額。

當合併公司對子公司所有權權益之變動未導致喪失控制者，係作為權益交易處理。合併公司及非控制權益之帳面金額已予調整，以反映其於子公司相對權益之變動。非控制權益之調整金額與所支付或收取對價之公允價值間之差額，係直接認列為權益且歸屬於本公司業主。

子公司明細、持股比率及營業項目，參閱附註十二暨附表四及五。

#### (五) 外 幣

各個體編製財務報告時，以個體功能性貨幣以外之貨幣（外幣）交易者，依交易日匯率換算為功能性貨幣記錄。

外幣貨幣性項目於每一資產負債表日以收盤匯率換算。因交割貨幣性項目或換算貨幣性項目產生之兌換差額，於發生當年度認列於損益。

以公允價值衡量之外幣非貨幣性項目係以決定公允價值當日之匯率換算，所產生之兌換差額列為當期損益，惟屬公允價值變動認列於其他綜合損益者，其產生之兌換差額列於其他綜合損益。

以歷史成本衡量之外幣非貨幣性項目係以交易日之匯率換算，不再重新換算。

於編製合併財務報告時，國外營運機構（包含營運所在國家或使用之貨幣與本公司不同之子公司）之資產及負債以每一資產負債表日匯率換算為新台幣。收益及費損項目係以當期平均匯率換算，所產生之兌換差額列於其他綜合損益。

#### (六) 存 貨

存貨包括原料、在製品、製成品及商品。存貨係以成本與淨變現價值孰低衡量，比較成本與淨變現價值時除同類別存貨外係以個別項目為基礎。淨變現價值係指在正常情況下之估計售價減除至完工尚需投入之估計成本及完成出售所需之估計成本後之餘額。存貨成本之計算係採加權平均法。

#### (七) 不動產、廠房及設備

不動產、廠房及設備（包含融資租賃所持有之資產）係以成本認列，後續以成本減除累計折舊後之金額衡量。

自有土地不提列折舊。

不動產、廠房及設備於耐用年限內按直線基礎，對每一重大部分單獨提列折舊。合併公司至少於每一年度結束日對估計耐用年限、殘值及折舊方法進行檢視。

不動產、廠房及設備除列時，淨處分價款與該資產帳面金額間之差額認列於損益。

#### (八) 無形資產

##### 1. 單獨取得

單獨取得之有限耐用年限無形資產原始以成本衡量，後續係以成本減除累計攤銷後之金額衡量。無形資產於耐用年限內按直線基礎進行攤銷，並且至少於每一年度結束日對估計耐用年限、殘值及攤銷方法進行檢視。

##### 2. 除 列

無形資產除列時，淨處分價款與該資產帳面金額間之差額係認列於當年度損益。

## (九) 有形及無形資產之減損

合併公司於每一資產負債表日評估是否有任何跡象顯示有形及無形資產可能已減損。若有任一減損跡象存在，則估計該資產之可回收金額。倘無法估計個別資產之可回收金額，合併公司估計該資產所屬現金產生單位之可回收金額。

可回收金額為公允價值減出售成本與其使用價值之較高者。個別資產或現金產生單位之可回收金額若低於其帳面金額時，將該資產或現金產生單位之帳面金額調減至其可回收金額，減損損失係認列於損益。

當減損損失於後續迴轉時，該資產或現金產生單位之帳面金額調增至修訂後之可回收金額，惟增加後之帳面金額以不超過該資產或現金產生單位若未於以前年度認列減損損失時所決定之帳面金額（減除攤銷或折舊）。減損損失之迴轉係認列於損益。

## (十) 金融工具

金融資產與金融負債於合併公司成為該工具合約條款之一方時認列於合併資產負債表。

原始認列金融資產與金融負債時，若金融資產或金融負債非屬透過損益按公允價值衡量者，係按公允價值加計直接可歸屬於取得或發行金融資產或金融負債之交易成本衡量。直接可歸屬於取得或發行透過損益按公允價值衡量之金融資產或金融負債之交易成本，則立即認列為損益。

### 1. 金融資產

金融資產之慣例交易係採交易日會計認列及除列。

#### (1) 衡量種類

合併公司所持有之金融資產種類為備供出售金融資產與放款及應收款。

##### A. 備供出售金融資產

備供出售金融資產係非衍生金融資產被指定為備供出售，或未被分類為放款及應收款、持有至到期日投資或透過損益按公允價值衡量之金融資產。

備供出售金融資產係按公允價值衡量，備供出售貨幣性金融資產帳面金額之變動中屬外幣兌換損益與以有效利息法計算之利息收入，以及備供出售權益投資之股利，係認列於損益。其餘備供出售金融資產帳面金額之變動係認列於其他綜合損益，於投資處分或確定減損時重分類為損益。

備供出售權益投資之股利於合併公司收款之權利確立時認列。

備供出售金融資產若屬無活絡市場公開報價且公允價值無法可靠衡量之權益工具投資，及與此種無報價權益工具連結且須以交付該等權益工具交割之衍生工具，後續係以成本減除減損損失後之金額衡量，並單獨列為「以成本衡量之金融資產」。該等金融資產於後續能可靠衡量公允價值時，係按公允價值再衡量，其帳面金額與公允價值間之差額認列於其他綜合損益，若有減損時，則認列於損益。

#### B. 放款及應收款

放款及應收款（包括應收帳款、現金及約當現金、其他應收款及無活絡市場之債務工具投資）係採用有效利息法按攤銷後成本減除減損損失後之金額衡量，惟短期應收帳款之利息認列不具重大性之情況除外。

約當現金係具高度流動性、可隨時轉換成定額現金且價值變動風險甚小之定期存款，係用於滿足短期現金承諾。

#### (2) 金融資產之減損

除透過損益按公允價值衡量之金融資產外，合併公司係於每一資產負債表日評估其他金融資產是否有減損客觀證據，當有客觀證據顯示，因金融資產原始認列後發生之單一或多項事項，致使金融資產之估計未來現金流量受損失者，該金融資產即已發生減損。

按攤銷後成本列報之金融資產，如應收帳款及其他應收款，該資產經個別評估未有客觀減損證據，另再集體評估減損。應收款集體存在之客觀減損證據可能包含合併公司過去收款經驗、該組合之延遲付款增加情況，以及與應收款拖欠有關之可觀察全國性或區域性經濟情勢變化。

按攤銷後成本列報之金融資產之減損損失金額係該資產帳面金額與估計未來現金流量按該金融資產原始有效利率折現之現值間之差額。

按攤銷後成本列報之金融資產於後續期間減損損失金額減少，且經客觀判斷該減少與認列減損後發生之事項有關，則先前認列之減損損失直接或藉由調整備抵帳戶予以迴轉認列於損益，惟該迴轉不得使金融資產帳面金額超過若未認列減損情況下於迴轉日應有之攤銷後成本。

當備供出售權益投資之公允價值低於成本且發生大幅或持久性下跌時，係為客觀減損證據。

其他金融資產客觀減損證據包含發行人或債務人之重大財務困難、違約（例如利息或本金支付之延滯或不償付）、債務人將進入破產或其他財務重整之可能性大增或由於財務困難而使金融資產之活絡市場消失。

當備供出售金融資產發生減損時，原先已認列於其他綜合損益之累計損失金額將重分類至損益。

備供出售權益工具投資已認列於損益之減損損失不得透過損益迴轉。任何認列減損損失後之公允價值回升金額係認列於其他綜合損益。備供出售債務工具之公允價值若於後續期間增加，而該增加能客觀地連結至減損損失認列於損益後發生之事項，則減損損失予以迴轉並認列於損益。

以成本衡量之金融資產之減損損失金額係該資產帳面金額與估計未來現金流量按類似金融資產之現時市場報酬率折現之現值間之差額。此種減損損失於後續期間不得迴轉。



所有金融資產之減損損失係直接自金融資產之帳面金額中扣除，惟應收帳款及其他應收款係藉由備抵帳戶調降其帳面金額。當判斷應收帳款及其他應收款無法收回時，係沖銷備抵帳戶。原先已沖銷而後續收回之款項則貸記備抵帳戶。除因應收帳款及其他應收款無法收回而沖銷備抵帳戶外，備抵帳戶帳面金額之變動認列於損益。

### (3) 金融資產之除列

合併公司僅於對來自金融資產現金流量之合約權利失效，或已移轉金融資產且該資產所有權之幾乎所有風險及報酬已移轉予其他企業時，始將金融資產除列。

於一金融資產整體除列時，其帳面金額與所收取對價加計已認列於其他綜合損益之任何累計利益或損失之總和間之差額係認列於損益。

## 2. 權益工具

合併公司發行之權益工具係依據合約協議之實質與金融負債及權益工具之定義分類為金融負債或權益。

合併公司發行之權益工具係以取得之價款扣除直接發行成本後之金額認列。

## 3. 金融負債

### (1) 後續衡量

合併公司所有金融負債係以有效利息法按攤銷後成本衡量。

### (2) 金融負債之除列

除列金融負債時，其帳面金額與所支付對價（包含任何所移轉之非現金資產或承擔之負債）間之差額認列為損益。

## (十一) 負債準備

認列為負債準備之金額係考量義務之風險及不確定性，而為資產負債表日清償義務所需支出之最佳估計。負債準備係以清償義務之估計現金流量折現值衡量。

## (十二) 收入認列

收入係按已收或應收對價之公允價值衡量，並扣除估計之客戶退貨、折扣及其他類似之折讓。銷貨退回係依據以往經驗及其他攸關因素合理估計未來之退貨金額提列。

### 1. 商品之銷售

銷售商品係於下列條件完全滿足時認列收入：

- (1) 合併公司已將商品所有權之重大風險及報酬移轉予買方；
- (2) 合併公司對於已經出售之商品既不持續參與管理，亦未維持有效控制；
- (3) 收入金額能可靠衡量；
- (4) 與交易有關之經濟效益很有可能流入合併公司；及
- (5) 與交易有關之已發生或將發生之成本能可靠衡量。

### 2. 勞務之提供

勞務收入係於勞務提供時予以認列。

依合約提供勞務所產生之收入，係於勞務提供予買受人後予以認列。

### 3. 股利收入及利息收入

投資所產生之股利收入係於股東收款之權利確立時認列，惟前提係與交易有關之經濟效益很有可能流入合併公司，且收入金額能可靠衡量。

金融資產之利息收入係於經濟效益很有可能流入合併公司，且收入金額能可靠衡量時認列。利息收入係依時間之經過按流通在外本金與所適用之有效利率採應計基礎認列。

## (十三) 租賃

當租賃條款係移轉附屬於資產所有權之幾乎所有風險與報酬予承租人，則將其分類為融資租賃，所有其他租賃則分類為營業租賃。

### 1. 合併公司為出租人

營業租賃之租賃收益係按直線基礎於相關租賃期間內認列為收益。

## 2. 合併公司為承租人

營業租賃給付係按直線基礎於租賃期間內認列為費用。

### (十四) 借款成本

借款成本係於發生當年度認列為損益。

### (十五) 員工福利

#### 1. 短期員工福利

短期員工福利相關負債係以換取員工服務而預期支付之非折現金額衡量。

#### 2. 退職後福利

確定提撥退休計畫之退休金係於員工提供服務期間將應提撥之退休金數額認列為費用。

確定福利退休計畫之確定福利成本（含服務成本、淨利息及再衡量數）係採預計單位福利法精算當期服務成本及淨確定福利負債淨利息於發生時認列為員工福利費用。再衡量數（含精算損益及扣除利息後之計畫資產報酬）於發生時認列於其他綜合損益並列入保留盈餘，後續期間不重分類至損益。

淨確定福利負債係確定福利退休計畫之提撥短絀。

### (十六) 股份基礎給付協議

給予員工之限制員工權利股票係按給與日權益工具之公允價值及預期既得之最佳估計數量，於既得期間內以直線基礎認列費用，並同時調整其他權益（員工未賺得酬勞）。若其於給與日立即既得，係於給與日全數認列費用。

本公司發行限制員工權利股票時，係於給與日認列其他權益（員工未賺得酬勞），並同時調整資本公積—限制員工權利股票。若屬有償發行，且約定員工離職時須退還價款者，應認列相關應付款。

本公司於每一資產負債表日修正預期既得之限制員工權利股票估計數量。若有修正原估計數量，其影響數係認列為損益，使累計費用反映修正之估計數，並相對調整資本公積—限制員工權利股票。

## (十七) 所得稅

所得稅費用係當期所得稅及遞延所得稅之總和。

### 1. 當期所得稅

依所得稅法規定計算之未分配盈餘加徵 10% 所得稅列為股東會決議年度之所得稅費用。

以前年度應付所得稅之調整，列入當期所得稅。

### 2. 遞延所得稅

遞延所得稅係依合併財務報表帳載資產及負債帳面金額與計算課稅所得之課稅基礎二者所產生之暫時性差異計算。

遞延所得稅負債一般係就所有應課稅暫時性差異予以認列，而遞延所得稅資產則於很有可能具有課稅所得以供可減除暫時性差異及研究發展等支出所產生之所得稅抵減使用時認列。

與投資子公司相關之應課稅暫時性差異皆認列遞延所得稅負債，惟合併公司若可控制暫時性差異迴轉之時點，且該暫時性差異很有可能於可預見之未來不會迴轉者除外。與此類投資有關之可減除暫時性差異，僅於其很有可能具有足夠課稅所得用以實現暫時性差異，且於可預見之未來預期將迴轉的範圍內，予以認列遞延所得稅資產。

遞延所得稅資產之帳面金額於每一資產負債表日予以重新檢視，並針對已不再很有可能具有足夠之課稅所得以供其回收所有或部分資產者，調減帳面金額。原未認列為遞延所得稅資產者，亦於每一資產負債表日予以重新檢視，並在未來很有可能產生課稅所得以供其回收所有或部分資產者，調增帳面金額。

遞延所得稅資產及負債係以預期負債清償或資產實現當期之稅率衡量，該稅率係以資產負債表日已立法或已實質性立法之稅率及稅法為基礎。遞延所得稅負債及資產之衡量係反映合併於資產負債表日預期回收或清償其資產及負債帳面金額之方式所產生之租稅後果。

### 3. 本年度之當期及遞延所得稅

當期及遞延所得稅係認列於損益，惟與認列於其他綜合損益或直接計入權益之項目相關之當期及遞延所得稅係分別認列於其他綜合損益或直接計入權益。

## 五、重大會計判斷、估計及假設不確定性之主要來源

合併公司於採用會計政策時，對於不易自其他來源取得相關資訊者，管理階層必須基於歷史經驗及其他攸關之因素作出相關之判斷、估計及假設。實際結果可能與估計有所不同。

管理階層將對估計與基本假設持續檢視。若估計之修正僅影響當期，則於修正當期認列；若會計估計之修正同時影響當期及未來期間，則於修正當期及未來期間認列。

### (一) 應收帳款之估計減損

當有客觀證據顯示減損跡象時，合併公司會考量未來現金流量之估計。減損損失之金額係以該資產之帳面金額及估計未來現金流量（排除尚未發生之未來信用損失）按該金融資產之原始有效利率折現之現值間的差額衡量。若未來實際現金流量少於預期，可能會產生重大減損損失。

截至 106 年及 105 年 12 月 31 日止，應收帳款帳面金額分別為 757,734 仟元及 653,182 仟元（分別扣除備抵呆帳 2,050 仟元及 153 仟元後之淨額）。

### (二) 存貨之減損

存貨淨變現價值係正常營業過程中之估計售價減除至完工尚需投入之估計成本及完成出售所需之估計成本後之餘額估計，該等估計係依目前市場狀況及類似產品之歷史銷售經驗評估，市場情況之改變可能重大影響該等估計結果。

截至 106 年及 105 年 12 月 31 日，合併公司存貨之帳面金額分別為 426,677 仟元及 339,314 仟元。

### (三) 確定福利計畫之認列

確定福利退休計畫應認列之確定福利成本及淨確定福利負債係使用預計單位福利法進行精算評價，其採用之精算假設包括折現率及薪資預期增加率等估計，若該等估計因市場與經濟情況之改變而有所變動，可能會重大影響應認列之費用與負債金額。

### 六、現金及約當現金

	<u>106年12月31日</u>	<u>105年12月31日</u>
庫存現金及週轉金	\$ 422	\$ 614
銀行支票及活期存款	257,747	340,462
約當現金		
銀行定期存款	<u>775,855</u>	<u>391,512</u>
	<u>\$ 1,034,024</u>	<u>\$ 732,588</u>

### 七、備供出售金融資產

	<u>106年12月31日</u>	<u>105年12月31日</u>
<u>流動</u>		
國內投資		
上市（櫃）公司股票	<u>\$ 1,582,266</u>	<u>\$ 1,395,463</u>

### 八、以成本衡量之金融資產

	<u>106年12月31日</u>	<u>105年12月31日</u>
<u>非流動</u>		
國內未上市（櫃）普通股	<u>\$ 41,589</u>	<u>\$ 54,633</u>
依金融資產衡量種類區分		
備供出售金融資產	<u>\$ 41,589</u>	<u>\$ 54,633</u>

合併公司所持有之上述未上市（櫃）股票投資，於資產負債表日係按成本減除減損損失衡量，因其公允價值合理估計數之區間重大且無法合理評估各種估計之機率，致合併公司管理階層認為其公允價值無法可靠衡量。

合併公司於 105 年度依投資 WELTREND KOREA CO., LTD.、光碁科技股份有限公司及動信科技股份有限公司相關可回收金額評估，分別認列減損損失 1,704 仟元、2,357 仟元及 2,113 仟元。

合併公司於 105 年度收到冠德光電股份有限公司減資退還股款 1,193 仟元。

合併公司於 106 年度依投資動信科技股份有限公司及安慶創新投資股份有限公司相關可回收金額評估，分別認列減損損失 2,595 仟元及 623 仟元。

合併公司於 106 年度出售帳面金額 9,826 仟元之以成本衡量之金融資產，並認列處分利益 1,385 仟元。

以成本衡量之金融資產無提供擔保、質押借款或其他依約定受限制使用者。

#### 九、無活絡市場之債務工具投資

	<u>106年12月31日</u>	<u>105年12月31日</u>
<u>非流動</u>		
質押定存單	<u>\$ 48,597</u>	<u>\$147,063</u>

無活絡市場之債務工具投資質押之資訊，參閱附註三一。

#### 十、應收票據、應收帳款及其他應收款

	<u>106年12月31日</u>	<u>105年12月31日</u>
<u>應收票據</u>		
應收票據—因營業而發生	<u>\$ 26,815</u>	<u>\$ 25,585</u>
<u>應收帳款</u>		
應收帳款	\$759,784	\$653,335
減：備抵呆帳	( <u>2,050</u> )	( <u>153</u> )
	<u>\$757,734</u>	<u>\$653,182</u>
<u>其他應收款</u>		
應收處分投資款	\$ 86,672	\$ 34,201
應收退稅款	5,098	10,212
其他	<u>152</u>	<u>1,647</u>
	<u>\$ 91,922</u>	<u>\$ 46,060</u>

##### (一) 應收票據及帳款

合併公司對商品銷售之平均授信期間為月結 15 至 120 天，應收帳款不予計息。於決定應收帳款可回收性時，合併公司考量應收帳款自原始授信日至資產負債表日信用品質之任何改變。其備抵呆帳係分別就各交易對象，參考交易對方過去拖欠記錄及分析其財務狀

況及就組合基礎評估歷史呆帳發生率評估整體呆帳金額，以估計無法回收之金額。

在接受新客戶之前，合併公司係透過業務單位填具授信申請單，經主管單位審核會簽相關單位，並評估該潛在客戶之信用品質，以設定該客戶之信用額度。客戶之信用額度及評等每年參考客戶經營績效、往來金額及時間等因素作不定期檢討或更新。

於資產負債表日已逾期但合併公司尚未認列備抵呆帳之應收帳款，因其信用品質並未重大改變，合併公司管理階層認為仍可回收其金額，截至 106 年 12 月 31 日止，合併公司對該等應收帳款並未持有任何擔保品或其他信用增強保障。

應收帳款之帳齡分析如下：

	106年12月31日	105年12月31日
未逾期	\$743,305	\$630,490
60天以下	14,067	9,792
61至90天	2	6,531
91天至120天	3	3,299
120天以上	<u>2,407</u>	<u>3,223</u>
合計	<u>\$759,784</u>	<u>\$653,335</u>

以上係以逾期天數為基準進行之帳齡分析。

已逾期但未減損應收帳款之帳齡分析如下：

	106年12月31日	105年12月31日
60天以下	\$ 14,067	\$ 9,792
61至90天	2	6,531
91天至120天	3	3,299
120天以上	<u>357</u>	<u>3,070</u>
合計	<u>\$ 14,429</u>	<u>\$ 22,692</u>

以上係以逾期天數為基準進行之帳齡分析。



應收帳款之備抵呆帳變動資訊如下：

	個別評估 之減損損失	集體評估 之減損損失	合 計
105年1月1日餘額	\$ 1,342	\$ 346	\$ 1,688
減：本年度迴轉呆帳費用	-	( 193)	( 193)
減：本年度實際沖銷	( 1,342)	-	( 1,342)
105年12月31日餘額	<u>\$ -</u>	<u>\$ 153</u>	<u>\$ 153</u>
106年1月1日餘額	\$ -	\$ 153	\$ 153
加：本年度提列呆帳費用	1,870	27	1,897
106年12月31日餘額	<u>\$ 1,870</u>	<u>\$ 180</u>	<u>\$ 2,050</u>

截至106年及105年12月31日止，備抵呆帳金額其中包括因處於重大財務困難或清算之個別已減損應收帳款。合併公司對個別判定已減損應收帳款餘額並未持有任何擔保品。

#### 十一、存 貨

	106年12月31日	105年12月31日
商 品	\$162,246	\$131,565
製 成 品	94,407	80,143
在 製 品	156,291	92,660
原 料	11,733	34,946
	<u>\$424,677</u>	<u>\$339,314</u>

106及105年度與存貨相關之營業成本分別1,779,340仟元及1,546,413仟元。106及105年度之營業成本分別包括存貨跌價損失21,917仟元及35,786仟元。

#### 十二、子 公 司

本合併財務報告編製主體如下：

投資公司名稱	子 公 司 名 稱	業 務 性 質	所 持 股 權 百 分 比	
			106年 12月31日	105年 12月31日
本公司	英屬維京群島商偉詮國際公司	投 資	100%	100%
	盈銓投資股份有限公司	投 資	98%	98%
英屬維京群島商偉詮國際公司	東莞普矽電子有限公司	從事電子零件進出口及一般進出口貿易業務	100%	100%

### 十三、不動產、廠房及設備

	土	地	房屋及設備	機器設備	運輸設備	租賃改良	什項設備	合 計
<u>成 本</u>								
105年1月1日餘額	\$	94,720	\$ 92,853	\$ 296,398	\$ 16,709	\$ 69,644	\$ 28,726	\$ 599,050
增 添	-	-	-	29,386	1,410	371	677	31,844
處 分	-	-	-	( 27,586)	( 6,341)	( 34,117)	( 4,319)	( 72,363)
淨兌換差額	-	-	-	-	-	( 3)	( 57)	( 60)
105年12月31日餘額	\$	<u>94,720</u>	\$ <u>92,853</u>	\$ <u>298,198</u>	\$ <u>11,778</u>	\$ <u>35,895</u>	\$ <u>25,027</u>	\$ <u>558,471</u>
<u>累計折舊</u>								
105年1月1日餘額	\$	-	\$ 28,317	\$ 261,435	\$ 12,887	\$ 53,025	\$ 22,878	\$ 378,542
折舊費用	-	-	2,523	29,678	1,091	5,589	2,425	41,306
處 分	-	-	-	( 27,586)	( 6,341)	( 34,117)	( 4,316)	( 72,360)
淨兌換差額	-	-	-	-	-	( 3)	( 43)	( 46)
105年12月31日餘額	\$	<u>-</u>	\$ <u>30,840</u>	\$ <u>263,527</u>	\$ <u>7,637</u>	\$ <u>24,494</u>	\$ <u>20,944</u>	\$ <u>347,442</u>
105年12月31日淨額	\$	<u>94,720</u>	\$ <u>62,013</u>	\$ <u>34,671</u>	\$ <u>4,141</u>	\$ <u>11,401</u>	\$ <u>4,083</u>	\$ <u>211,029</u>
<u>成 本</u>								
106年1月1日餘額	\$	94,720	\$ 92,853	\$ 298,198	\$ 11,778	\$ 35,895	\$ 25,027	\$ 558,471
增 添	-	-	439	27,095	-	-	1,395	28,929
處 分	-	-	-	( 30,054)	-	-	( 288)	( 30,342)
淨兌換差額	-	-	-	-	-	( 1)	( 12)	( 13)
106年12月31日餘額	\$	<u>94,720</u>	\$ <u>93,292</u>	\$ <u>295,239</u>	\$ <u>11,778</u>	\$ <u>35,894</u>	\$ <u>26,122</u>	\$ <u>557,045</u>
<u>累計折舊</u>								
106年1月1日餘額	\$	-	\$ 30,840	\$ 263,527	\$ 7,637	\$ 24,494	\$ 20,944	\$ 347,442
折舊費用	-	-	2,574	28,218	1,029	3,562	2,204	37,587
處 分	-	-	-	( 30,054)	-	-	( 288)	( 30,342)
淨兌換差額	-	-	-	-	-	-	( 11)	( 11)
106年12月31日餘額	\$	<u>-</u>	\$ <u>33,414</u>	\$ <u>261,691</u>	\$ <u>8,666</u>	\$ <u>28,056</u>	\$ <u>22,849</u>	\$ <u>354,676</u>
106年12月31日淨額	\$	<u>94,720</u>	\$ <u>59,878</u>	\$ <u>33,548</u>	\$ <u>3,112</u>	\$ <u>7,838</u>	\$ <u>3,273</u>	\$ <u>202,369</u>

折舊費用係以直線基礎按下列耐用年數計提：

房屋及設備	
廠房主建物	35至50年
裝潢及網路工程	5年
機器設備	2至4年
運輸設備	5至6年
租賃改良	5至10年
什項設備	3至6年

### 十四、無形資產

成 本	106年度		105年度	
	電	腦 軟 體	電	腦 軟 體
106年1月1日餘額	\$	135,126	\$	130,252
增 添		5,756		4,907
淨兌換差額	(	8)	(	33)
106年12月31日餘額	\$	<u>140,874</u>	\$	<u>135,126</u>

(接次頁)

(承前頁)

	<u>106年度</u>	<u>105年度</u>
	<u>電 腦 軟 體</u>	<u>電 腦 軟 體</u>
<u>累計攤銷</u>		
106年1月1日餘額	\$123,968	\$120,812
攤銷費用	7,784	3,179
淨兌換差額	( 5)	( 23)
106年12月31日餘額	<u>\$131,747</u>	<u>\$123,968</u>
106年12月31日淨額	<u>\$ 9,127</u>	<u>\$ 11,158</u>

攤銷費用係以直線基礎按下列耐用年數計提：

電腦軟體 5年

#### 十五、預付款項

	<u>106年12月31日</u>	<u>105年12月31日</u>
<u>流 動</u>		
預付光罩費	\$ 17,387	\$ 16,909
留抵稅額	4,462	4,810
預付薪資	3,170	3,870
預付服務費	372	6,900
其 他	475	176
	<u>\$ 25,866</u>	<u>\$ 32,665</u>

#### 十六、短期借款

	<u>106年12月31日</u>	<u>105年12月31日</u>
<u>擔保借款(附註三一)</u>		
銀行借款	<u>\$ 40,000</u>	<u>\$123,000</u>
<u>無擔保借款</u>		
信用額度借款	<u>\$350,000</u>	<u>\$110,000</u>

銀行週轉性借款之利率於106年及105年12月31日分別為1.036%  
~1.10%及1.035%~1.12%。

十七、應付票據及應付帳款

	<u>106年12月31日</u>	<u>105年12月31日</u>
應付票據—因營業而發生	\$ 2,989	\$ 7,948
應付帳款	\$310,426	\$297,679

合併公司訂有財務風險管理政策，以確保所有應付款於預先約定之信用期限內償還。

十八、其他負債

	<u>106年12月31日</u>	<u>105年12月31日</u>
<u>流 動</u>		
其他應付款		
應付獎金	\$ 38,271	\$ 21,779
應付投資款	6,671	3,820
應付新制退休金	3,289	3,262
應付勞保費	1,860	1,796
應付健保費	1,769	2,155
其 他	<u>10,406</u>	<u>10,594</u>
	<u>\$ 62,266</u>	<u>\$ 43,406</u>
其他負債		
代收 款	\$ 2,487	\$ 3,114
預收貨款	1,890	2,853
其 他	<u>99</u>	<u>227</u>
	<u>\$ 4,476</u>	<u>\$ 6,194</u>

十九、負債準備

	<u>106年12月31日</u>	<u>105年12月31日</u>
<u>流 動</u>		
員工福利	<u>\$ 9,435</u>	<u>\$ 7,952</u>
	<u>106 年度</u>	<u>105 年度</u>
	<u>員 工 福 利</u>	<u>員 工 福 利</u>
106年1月1日餘額	\$ 7,952	\$ 2,561
本年度新增	<u>1,483</u>	<u>5,391</u>
106年12月31日餘額	<u>\$ 9,435</u>	<u>\$ 7,952</u>

員工福利負債準備係員工既得服務休假權利之估列。

## 二十、退職後福利計畫

### (一) 確定提撥計畫

合併公司所適用「勞工退休金條例」之退休金制度，係屬政府管理之確定提撥退休計畫，依員工每月薪資 6% 提撥退休金至勞工保險局之個人專戶。

### (二) 確定福利計畫

合併公司依我國「勞動基準法」辦理之退休金制度係屬政府管理之確定福利退休計畫。員工退休金之支付，係根據服務年資及核准退休日前 6 個月平均工資計算。合併公司按員工每月薪資總額 2% 提撥退休金，交由勞工退休準備金監督委員會以該委員會名義存入台灣銀行之專戶，年度終了前，若估算專戶餘額不足給付次一年度內預估達到退休條件之勞工，次年度 3 月底前將一次提撥其差額。該專戶係委託勞動部勞動基金運用局管理，合併公司並無影響投資管理策略之權利。

列入合併資產負債表之確定福利計畫金額列示如下：

	<u>106年12月31日</u>	<u>105年12月31日</u>
確定福利義務現值	\$115,267	\$112,397
計畫資產公允價值	( <u>38,746</u> )	( <u>25,517</u> )
淨確定福利負債	<u>\$ 76,521</u>	<u>\$ 86,880</u>

淨確定福利負債變動如下：

	<u>確 定 福 利 計 畫 資 產</u>	<u>淨 確 定</u>	
	<u>義 務 現 值</u>	<u>福 利 負 債</u>	
	<u>公 允 價 值</u>	<u>公 允 價 值</u>	
105 年 1 月 1 日	<u>\$ 104,148</u>	<u>(\$ 13,857)</u>	<u>\$ 90,291</u>
服務成本			
當期服務成本	1,193	-	1,193
利息費用 (收入)	<u>1,729</u>	<u>( 344)</u>	<u>1,385</u>
認列於損益	<u>2,922</u>	<u>( 344)</u>	<u>2,578</u>
再衡量數			
計畫資產報酬 (除 包含於淨利息之 金額外)	-	240	240

(接次頁)

(承前頁)

	確 定 福 利 義 務 現 值	計 畫 資 產 公 允 價 值	淨 確 定 福 利 負 債
精算損失—財務假 設變動	\$ 5,983	\$ -	\$ 5,983
精算利益—經驗調 整	( 656)	-	( 656)
認列於其他綜合損益	<u>5,327</u>	<u>240</u>	<u>5,567</u>
雇主提撥	-	( 11,556)	( 11,556)
福利支付	-	-	-
105年12月31日	<u>112,397</u>	( 25,517)	<u>86,880</u>
服務成本			
當期服務成本	1,251	-	1,251
利息費用(收入)	<u>1,471</u>	( 362)	<u>1,109</u>
認列於損益	<u>2,722</u>	( 362)	<u>2,360</u>
再衡量數			
計畫資產報酬(除 包含於淨利息之 金額外)	-	149	149
精算損失—財務假 設變動	1,725	-	1,725
精算利益—經驗調 整	( 35)	-	( 35)
認列於其他綜合損益	<u>1,690</u>	<u>149</u>	<u>1,839</u>
雇主提撥	-	( 14,558)	( 14,558)
福利支付	( 1,542)	<u>1,542</u>	-
106年12月31日	<u>\$ 115,267</u>	( \$ 38,746)	<u>\$ 76,521</u>

合併公司因「勞動基準法」之退休金制度暴露於下列風險：

1. 投資風險：勞動部勞動基金運用局透過自行運用及委託經營方式，將勞工退休基金分別投資於國內(外)權益證券與債務證券及銀行存款等標的，惟合併公司之計畫資產得分配金額係以不低於當地銀行2年定期存款利率計算而得之收益。
2. 利率風險：政府公債之利率下降將使確定福利義務現值增加，惟計畫資產之債務投資報酬亦會隨之增加，兩者對淨確定福利負債之影響具有部分抵銷之效果。
3. 薪資風險：確定福利義務現值之計算係參考計畫成員之未來薪資。因此計畫成員薪資之增加將使確定福利義務現值增加。

合併公司之確定福利義務現值係由合格精算師進行精算，衡量日之重大假設如下：

	<u>106年12月31日</u>	<u>105年12月31日</u>
折現率	0.875%~1.375%	1.00%~1.375%
薪資預期增加率	2.25%~2.50%	2.25%~2.50%

若重大精算假設分別發生合理可能之變動，在所有其他假設維持不變之情況下，將使確定福利義務現值增加（減少）之金額如下：

	<u>106年12月31日</u>	<u>105年12月31日</u>
折現率		
增加 0.25%	(\$ 3,319)	(\$ 3,462)
減少 0.25%	<u>\$ 3,459</u>	<u>\$ 3,614</u>
薪資預期增加率		
增加 0.25%	<u>\$ 3,363</u>	<u>\$ 3,516</u>
減少 0.25%	(\$ 3,245)	(\$ 3,386)

由於精算假設可能彼此相關，僅單一假設變動之可能性不大，故上述敏感度分析可能無法反映確定福利義務現值實際變動情形。

	<u>106年12月31日</u>	<u>105年12月31日</u>
預期 1 年內提撥金額	<u>\$ 1,556</u>	<u>\$ 1,558</u>
確定福利義務平均到期期間	5.8 年~13 年	6.6 年~13.8 年

## 二一、權益

### (一) 普通股股本

	<u>106年12月31日</u>	<u>105年12月31日</u>
額定股數（仟股）	<u>330,000</u>	<u>330,000</u>
額定股本	<u>\$ 3,300,000</u>	<u>\$ 3,300,000</u>
已發行且已收足股款之股數 （仟股）	<u>222,573</u>	<u>222,020</u>
已發行股本	<u>\$ 2,225,730</u>	<u>\$ 2,220,200</u>

本公司股本變動主要係因發行限制員工權利股票及限制員工權利股票酬勞未既得註銷。

本公司於 107 年 3 月 14 日董事會擬議減資退還現金 44,515 仟股，金額為 445,146 仟元，減資比率 20%，預計減資後實收資本額為 1,780,584 仟元。

## (二) 資本公積

	106年12月31日	105年12月31日
<u>得用以彌補虧損、發放現金或撥充股本(1)</u>		
股票發行溢價	\$ 1,886	\$ 1,886
<u>僅得用以彌補虧損</u>		
認列對子公司所有權權益變動數(2)	74	74
<u>不得作為任何用途</u>		
限制員工權利股票	<u>15,683</u>	<u>8,029</u>
	<u>\$ 17,643</u>	<u>\$ 9,989</u>

1. 此類資本公積得用以彌補虧損，亦得於公司無虧損時，用以發放現金或撥充股本，惟撥充股本時每年以實收股本之一定比率為限。
2. 此類資本公積係本公司未實際取得或處分子公司股權時，因子公司權益變動認列之權益交易影響數，或本公司採權益法認列子公司資本公積之調整數。

## (三) 保留盈餘及股利政策

依 104 年 5 月公司法之修正，股息及紅利之分派限於股東，員工非屬盈餘分派之對象。本公司已於 105 年 6 月 8 日股東常會決議通過修正章程之盈餘分派政策，並於章程中另外訂定員工及董監事酬勞之分派政策。

修正後章程之盈餘分派政策規定，本公司年度總決算如有本期稅後淨利，應先彌補累積虧損（包括調整未分配盈餘金額），依法提撥 10% 為法定盈餘公積；但法定盈餘公積累積已達本公司實收資本總額時，不在此限，次依法令或主管機關規定提撥或迴轉特別盈餘公積。嗣餘盈餘，連同期初未分配盈餘（包括調整未分配盈餘金額），由董事會擬具盈餘分配議案，提請股東會決議分派股東股息紅利。修正後章程之員工及董監事酬勞分派政策，參閱附註二三之(五)員工酬勞及董監事酬勞。



另依據本公司章程規定，本公司股利之發放應考量財務結構之健全與穩定，並依據公司成長需求擬定當年度發放現金股利與股票股利之比例。現金股利之分派比例不低於股利總額之 10%。

法定盈餘公積應提撥至其餘額達公司實收股本總額時為止。法定盈餘公積得用以彌補虧損。公司無虧損時，法定盈餘公積超過實收股本總額 25% 之部分除得撥充股本外，尚得以現金分配。

本公司依金管證發字第 1010012865 號函、金管證發字第 1010047490 號函、金管證發字第 1030006415 號及「採用國際財務報導準則 (IFRSs) 後，提列特別盈餘公積之適用疑義問答」規定提列及迴轉特別盈餘公積。

分配未分配盈餘時，除屬非中華民國境內居住者之股東外，其餘股東可獲配按股利分配日之稅額扣抵比率計算之股東可扣抵稅額。

本公司分別於 106 年 6 月 15 日及 105 年 6 月 8 日舉行股東常會，分別決議通過 105 及 104 年度盈餘分配案如下：

	盈 餘 分 配 案		每 股 股 利 ( 元 )	
	105年度	104年度	105年度	104年度
提列法定盈餘公積	\$ 14,174	\$ 12,173		
提列(迴轉)特別盈餘公積	( 99,214)	137,720		
發放現金股利	111,010	110,700	\$ 0.50	\$ 0.50

本公司 107 年 3 月 14 日董事會擬議 106 年度盈餘分配案如下：

	盈 餘 分 配 案	每 股 股 利 ( 元 )
提列法定盈餘公積	\$ 22,521	
迴轉特別盈餘公積	( 48,306)	
配發現金股利	133,544	\$ 0.60

有關 106 年度之盈餘分配案尚待預計於 107 年 6 月 12 日召開之股東常會決議。

(四) 特別盈餘公積

	<u>106年度</u>	<u>105年度</u>
年初餘額	\$147,520	\$ 9,800
(迴轉) 提列特別盈餘公積	( <u>99,214</u> )	<u>137,720</u>
年底餘額	<u>\$ 48,306</u>	<u>\$147,520</u>

(五) 其他權益

1. 國外營運機構財務報表換算之兌換差額

	<u>106年度</u>	<u>105年度</u>
年初餘額	(\$ 1,207)	\$ 2,239
換算國外營運機構財務報 表所產生之兌換差額	( <u>327</u> )	( <u>3,446</u> )
年底餘額	<u>(\$ 1,534)</u>	<u>(\$ 1,207)</u>

2. 備供出售金融資產未實現損益

	<u>106年度</u>	<u>105年度</u>
年初餘額	(\$ 47,099)	(\$149,759)
備供出售金融資產未實現 利益	<u>255,025</u>	<u>102,660</u>
年底餘額	<u>\$207,926</u>	<u>(\$ 47,099)</u>

3. 員工未賺得酬勞

本公司於 104 年 6 月 3 日股東常會決議發行限制員工權利股票，並分別於 106 年 3 月 24 日及 105 年 8 月 9 日董事會通過發行限制員工權利新股總額 5,800 仟元及 6,200 仟元，相關說明參閱附註二六。

	<u>106年度</u>	<u>105年度</u>
年初餘額	(\$ 10,722)	\$ -
本年度發行	( 13,804 )	( 14,229 )
認列酬勞成本	12,323	3,507
本年度註銷	<u>620</u>	<u>-</u>
年底餘額	<u>(\$ 11,583)</u>	<u>(\$ 10,722)</u>

(六) 非控制權益

	106年度	105年度
年初餘額	\$ 5,098	\$ 4,969
歸屬於非控制權益之份額		
本年度淨利	419	40
備供出售金融資產未實現利益	228	183
子公司發放現金股利	( 42)	( 94)
年底餘額	<u>\$ 5,703</u>	<u>\$ 5,098</u>

二二、營業收入

	106年度	105年度
銷貨收入—積體電路	\$ 1,238,522	\$ 1,038,551
積體電路買賣	1,142,124	1,006,207
設計及測試收入	499	2,965
	<u>\$ 2,381,145</u>	<u>\$ 2,047,723</u>

二三、本年度淨利

(一) 其他收入

	106年度	105年度
現金股利收入	\$ 61,248	\$ 70,381
銀行存款利息收入	10,825	3,023
其他收入	6,428	5,243
	<u>\$ 78,501</u>	<u>\$ 78,647</u>

(二) 其他利益及損失

	106年度	105年度
處分備供出售金融資產淨益	\$145,400	\$ 22,753
淨外幣兌換損失	( 76,218)	( 6,514)
處分以成本衡量之金融資產淨益	1,385	-
金融資產減損損失	( 3,218)	( 6,174)
其他損失	( 814)	( 616)
	<u>\$ 66,535</u>	<u>\$ 9,449</u>

### (三) 折舊及攤銷

	106年度	105年度
不動產、廠房及設備	\$ 37,587	\$ 41,306
無形資產	<u>7,784</u>	<u>3,179</u>
合計	<u>\$ 45,371</u>	<u>\$ 44,485</u>
折舊費用依功能別彙總		
營業成本	\$ 26,121	\$ 28,695
營業費用	<u>11,466</u>	<u>12,611</u>
	<u>\$ 37,587</u>	<u>\$ 41,306</u>
無形資產攤銷費用依功能別彙總		
營業成本	\$ -	\$ -
推銷費用	35	37
管理費用	589	298
研究發展費用	<u>7,160</u>	<u>2,844</u>
	<u>\$ 7,784</u>	<u>\$ 3,179</u>

### (四) 員工福利費用

	106年度	105年度
短期員工福利	\$356,168	\$329,795
退職後福利(附註二十)		
確定提撥計畫	13,047	12,628
確定福利計畫	2,360	2,578
股份基礎給付		
權益交割	<u>12,323</u>	<u>3,507</u>
員工福利費用合計	<u>\$383,898</u>	<u>\$348,508</u>
依功能別彙總		
營業成本	\$ 51,049	\$ 48,805
營業費用	<u>332,849</u>	<u>299,703</u>
	<u>\$383,898</u>	<u>\$348,508</u>

### (五) 員工酬勞及董監事酬勞

本公司係以當年度扣除分派員工及董監酬勞前之稅前利益分別以 11%~13% 及不高於 3% 提撥員工酬勞及董監酬勞。106 年及 105 年度估列之員工酬勞及董監事酬勞分別於 107 年 3 月 14 日及 106 年 3 月 24 日經董事會決議如下：

## 估列比例

	106年度	105年度
員工酬勞	12%	12%
董監酬勞	3%	3%

## 金額

	106年度			105年度		
	現	金	股 票	現	金	股 票
員工酬勞	\$ 36,407	\$ -	-	\$ 21,649	\$ -	-
董監酬勞	9,102	-	-	5,412	-	-

年度合併財務報告通過發布日後若金額仍有變動，則依會計估計變動處理，於次一年度調整入帳。

106及105年度員工酬勞及董監酬勞之實際配發金額與106及105年度之實際配發金額與106及105年度合併財務報告之認列金額並無差異。

有關本公司107年及106年董事會決議之員工酬勞及董監酬勞資訊，請至台灣證券交易所「公開資訊觀測站」查詢。

## 二四、所得稅

### (一) 認列於損益之所得稅費用主要組成項目

	106年度	105年度
當期所得稅		
本年度產生者	\$ 25,357	\$ 16,814
未分配盈餘加徵	11,020	7
以前年度之調整	( 874 )	( 5,537 )
	35,503	11,284
遞延所得稅		
本年度產生者	( 1,050 )	291
認列於損益之所得稅費用	<u>\$ 34,453</u>	<u>\$ 11,575</u>

會計所得與所得稅費用之調節如下：

	106年度	105年度
稅前淨利	<u>\$260,083</u>	<u>\$153,347</u>
稅前淨利依相關國家所得所 適用之國內稅率計算之所 得稅費用	\$ 48,295	\$ 25,626
稅上不可減除之費損	( 38,458)	( 11,814)
基本稅額應納差額	12,056	-
未分配盈餘加徵	11,020	7
未認列之虧損扣抵	( 15)	829
未認列之投資抵減	( 2,000)	( 2,000)
未認列之可減除暫時性差異	4,429	4,464
以前年度之當期所得稅費用 於本年度之調整	( <u>874</u> )	( <u>5,537</u> )
認列於損益之所得稅費用	<u>\$ 34,453</u>	<u>\$ 11,575</u>

合併公司適用中華民國所得稅法之個體所適用之稅率為 17%；中國地區子公司所適用之稅率為 25%；其他轄區所產生之稅額係依各相關轄區適用之稅率計算。

我國於 107 年 2 月經總統公布修正中華民國所得稅法，將營利事業所得稅稅率由 17%調整為 20%，並自 107 年度施行。此外，107 年度未分配盈餘所適用之稅率將由 10%調降為 5%。

由於 106 年度股東會盈餘分配情形尚具不確定性，故 105 年度未分配盈餘加徵 10%所得稅之潛在所得稅後果尚無法可靠決定。

(二) 本期所得稅負債

	106年12月31日	105年12月31日
本期所得稅資產 應收退稅款	<u>\$ -</u>	<u>\$ 7,376</u>
本期所得稅負債 應付所得稅	<u>\$ 26,601</u>	<u>\$ 11,978</u>

(三) 遞延所得稅負債

遞延所得稅負債之變動如下：

106 年度

	<u>年 初 餘 額</u>	<u>本 年 度 變 動</u>	<u>年 底 餘 額</u>
暫時性差異			
未實現兌換利益	<u>\$ 1,050</u>	<u>(\$ 1,050)</u>	<u>\$ -</u>

105 年度

	<u>年 初 餘 額</u>	<u>本 年 度 變 動</u>	<u>年 底 餘 額</u>
暫時性差異			
未實現兌換利益	<u>\$ 759</u>	<u>\$ 291</u>	<u>\$ 1,050</u>

(四) 未於合併資產負債表中認列遞延所得稅資產之可減除暫時性差異金額

	<u>106年12月31日</u>	<u>105年12月31日</u>
可減除暫時性差異	<u>\$ 90,438</u>	<u>\$ 72,548</u>

(五) 未使用之投資抵減及免稅相關資訊

截至 106 年 12 月 31 日止，本公司製造及銷售高階積體電路（MCU [8bit 以上]、類比 IC、SOC）或提供高階積體電路（MCU [8bit 以上]、類比 IC、SOC）設計之技術服務，其所得免稅期間如下：

<u>新興重要策略性產業屬於製造業及技術服務業部分獎勵辦法</u>	<u>期 間</u>
<u>第十二次增資擴展免徵所得稅</u>	<u>101 年 1 月 1 日至 105 年 12 月 31 日</u>
<u>第十三次增資擴展免徵所得稅</u>	<u>106 年 1 月 1 日至 110 年 12 月 31 日</u>

(六) 兩稅合一相關資訊：

	<u>106年12月31日</u>	<u>105年12月31日</u>
未分配盈餘		
86 年度以前	\$ -	\$ -
87 年度以後	<u>-</u>	<u>176,509</u>
	<u>\$ -</u>	<u>\$176,509</u>
	(註)	
股東可扣抵稅額帳戶餘額—		
本公司	<u>\$ -</u>	<u>\$ 20,419</u>
	(註)	

盈餘分配之稅額扣抵比率	106年度(預計) 註	105年度 21.19%
-------------	----------------	-----------------

註：107年2月公布生效之中華民國所得稅法修正內容已廢除兩稅合一制度，106年度相關資訊已不適用。

(七) 所得稅核定情形

本公司之營利事業所得稅申報，截至104年度以前之申報案件業經稅捐稽徵機關核定。

二五、每股盈餘

單位：每股元

	106年度	105年度
基本每股盈餘	<u>\$ 1.02</u>	<u>\$ 0.64</u>
稀釋每股盈餘	<u>\$ 1.01</u>	<u>\$ 0.64</u>

用以計算每股盈餘之盈餘及普通股加權平均股數如下：

本年度淨利

	106年度	105年度
歸屬於本公司業主之淨利	<u>\$225,211</u>	<u>\$141,732</u>
具稀釋作用潛在普通股之影響：		
員工酬勞	-	-
限制員工權利股票	-	-
用以計算稀釋每股盈餘之淨利	<u>\$225,211</u>	<u>\$141,732</u>

股    數

單位：仟股

	106年度	105年度
用以計算基本每股盈餘之普通股加權平均股數	<u>221,473</u>	<u>221,400</u>
具稀釋作用潛在普通股之影響：		
員工酬勞	1,429	1,211
限制員工權利股票	437	70
用以計算普通股加權平均股數	<u>223,339</u>	<u>222,681</u>



若合併公司得選擇以股票或現金發放員工酬勞，則計算稀釋每股盈餘時，假設員工酬勞將採發放股票方式，並於該潛在普通股具有稀釋作用時計入加權平均流通在外股數，以計算稀釋每股盈餘。於次年度股東會決議員工酬勞發放股數前計算稀釋每股盈餘時，亦繼續考量該等潛在普通股之稀釋作用。

## 二六、股份基礎給付協議

本公司股東常會於 104 年 6 月 3 日決議發行限制員工權利股票總額 12,000 仟元，計發行 1,200 仟股，發行價格為每股 0 元（即無償）為發行價格。前述決議已於 105 年 6 月 3 日經金融監督管理委員會申報生效。

本公司董事會於 106 年 3 月 24 日決議發行限制員工權利股票總額 5,800 仟元，每股面額 10 元，計 580 仟股，每股發行價格為每股 0 元（即無償）為發行價格。本公司以 106 年 3 月 24 日為給予日及 106 年 4 月 18 日為發行日，給予日股票之公平價值為 23.8 元。

本公司董事會於 105 年 8 月 9 日決議發行限制員工權利股票總額 6,200 仟元，每股面額 10 元，計 620 仟股，每股發行價格為每股 0 元（即無償）為發行價格。本公司以 105 年 8 月 9 日為給予日及 105 年 8 月 11 日為發行日，給予日股票之公平價值為 22.95 元。

員工獲配限制員工權利股票之既得條件如下：

- (一) 自給與日起算滿 1 年仍在本公司任職，且於限制員工權利股票發行日當年度，考績 B 以上者，分配既得 30% 股份。
- (二) 該自給與日起算滿 2 年仍在本公司任職，且於限制員工權利股票發行日當年度，考績 B 以上者，分配既得 35% 股份。
- (三) 自給與日起算滿 3 年仍在本公司任職，且於限制員工權利股票發行日當年度，考績 B 以上者，分配既得 35% 股份。

員工獲配新股後未達既得條件前受限制之權利如下：

- (一) 員工不得將該限制員工權利股票出售、質押、轉讓、贈與他人、設定或作其他方式之處分。
- (二) 該限制員工權利股票仍可參與配股、配息及現金增資認股。

(三) 限制員工權利股票發行後，應立即將之交付信託且於既得條件未成就前，員工不得以任何理由或方式向受託人請求返還限制員工權利股票。

員工未達成既得條件時，本公司將無償收回該員工獲配之限制員工權利股票並予以註銷。

已發行之限制員工權利新股相關資訊如下：

	股 數 ( 仟 股 )	
	106年度	105年度
年初餘額	620	-
本年度給與	580	620
本年度既得	( 186)	-
本年度註銷	27	-
年底餘額	<u>1,041</u>	<u>620</u>

## 二七、營業租賃協議

營業租賃係承租廠房及辦公室，租賃期間為1至5年。

不可取消營業租賃之未來最低租賃給付總額如下：

	106年12月31日	105年12月31日
1年內	\$ 12,124	\$ 8,546
超過1年但不超過5年	<u>40,899</u>	<u>922</u>
	<u>\$ 53,023</u>	<u>\$ 9,468</u>

## 二八、資本風險管理

合併公司進行資本管理以確保集團內各企業能夠於繼續經營之前提下，藉由將債務及權益餘額最適化，以使股東報酬極大化。合併公司之整體策略並無變化。

合併公司資本結構係由合併公司歸屬於本公司業主之權益（即股本、資本公積、保留盈餘及其他權益）組成。

## 二九、金融工具

### (一) 公允價值之資訊－非按公允價值衡量之金融工具

合併公司管理階層認為非按公允價值衡量之金融資產及金融負債之帳面金額趨近其公允價值或其公允價值無法可靠衡量。

(二) 公允價值資訊－以重複性基礎按公允價值衡量之金融工具

1. 公允價值層級

106年12月31日

	第 1 等級	第 2 等級	第 3 等級	合 計
<u>備供出售金融資產</u>				
國內上市(櫃)有價證券				
－權益投資	\$ 1,582,266	\$ -	\$ -	\$ 1,582,266

105年12月31日

	第 1 等級	第 2 等級	第 3 等級	合 計
<u>備供出售金融資產</u>				
國內上市(櫃)有價證券				
－權益投資	\$ 1,395,463	\$ -	\$ -	\$ 1,395,463

106及105年度無第1等級與第2等級公允價值衡量間移轉之情形。

(三) 金融工具之種類

	<u>106年12月31日</u>	<u>105年12月31日</u>
<u>金融資產</u>		
放款及應收款(註1)	\$ 1,959,092	\$ 1,604,478
備供出售金融資產(註2)	1,623,855	1,450,096
<u>金融負債</u>		
以攤銷後成本衡量(註3)	794,865	601,124

註1：餘額係包含現金及約當現金、應收票據、應收帳款、其他應收款及無活絡市場之債務工具投資等以攤銷後成本衡量之放款及應收款。

註2：餘額係包含分類為備供出售及以成本衡量金融資產餘額。

註3：餘額係包含短期借款、應付票據、應付帳款、應付帳款－關係人及其他應付款等以攤銷後成本衡量之金融負債。

(四) 財務風險管理目的與政策

合併公司主要金融工具包括權益投資、應收帳款、應付帳款及借款。合併公司之財務管理部門係為各業務單位提供服務，統籌協調進入國內與國際金融市場操作，藉由依照風險程度與廣度分析暴險之內部風險報告監督及管理合併公司營運有關之財務風險。該等

風險包括市場風險（包含匯率風險、利率風險及其他價格風險）、信用風險及流動性風險。

財務管理部門定期對合併公司之董事會提出報告，該會係為專責監督風險與落實政策以減輕暴險之獨立組織。

#### 1. 市場風險

合併公司之營運活動使合併公司承擔之主要財務風險為外幣匯率變動風險（參閱下述(1)）以及利率變動風險（參閱下述(2)）。

合併公司有關金融工具市場風險之暴險及其對該等暴險之管理與衡量方式並無改變。

##### (1) 匯率風險

合併公司之現金流入與流出，有一部分係以外幣為之，故有部分自然避險之效果；合併公司匯率風險之管理，以避險為目的，不以獲利為目的。

合併公司於資產負債表日非功能性貨幣計價之貨幣性資產與貨幣性負債帳面金額（包含合併財務報告中已沖銷之非功能性貨幣計價之貨幣性項目），參閱附註三二。

##### 敏感度分析

合併公司主要受到美金匯率波動之影響。

下表詳細說明當新台幣（功能性貨幣）對各攸關外幣之匯率增加及減少1%時，合併公司之敏感度分析。敏感度分析係考量流通在外之外幣貨幣性項目，並將其年底之換算以匯率變動1%予以調整。下表之正數係表示當新台幣相對於各相關貨幣貶值1%時，將使稅前淨利增加之金額；當新台幣相對於各相關外幣升值1%時，其對稅前淨利之影響將為同金額之負數。

	美 金 之 影 響	
	106年度	105年度
損 益	<u>\$ 12,770</u>	<u>\$ 9,462</u>

合併公司於本年度對美金之匯率敏感度上升，主係因其外幣資產增加所致。

管理階層認為敏感度分析無法代表匯率固有風險，因資產負債表日之外幣暴險無法反映年中暴險情形。

## (2) 利率風險

因合併公司內之個體同時持有固定及浮動利率資產及負債，因而產生利率暴險。

合併公司於資產負債表日受利率暴險之金融資產帳面金額如下：

	106年12月31日	105年12月31日
具公允價值利率風險		
— 金融資產	\$824,905	\$539,220
具現金流量利率風險		
— 金融資產	257,716	340,431
— 金融負債	390,000	233,000

### 敏感度分析

下列敏感度分析係依非衍生工具於資產負債表日之利率暴險而決定。對於浮動利率資產，其分析方式係假設資產負債表日流通在外之資產金額於報導期間皆流通在外。

若年利率增加／減少 1%，在所有其他變數維持不變之情況下，合併公司 106 及 105 年度之稅前淨利將分別增加／減少 1,323 仟元及 1,074 仟元，主因為合併公司之變動利率淨資產利率暴險。

合併公司於本年度對利率之敏感度上升，主因為變動利率金融負債增加。

## (3) 其他價格風險

合併公司因上市櫃權益證券而產生權益價格暴險。該權益投資非持有供交易而係屬策略性投資。合併公司並未積極交易該等投資。合併公司權益價格風險主要集中於台灣地區交易所及櫃買中心之電子產業權益工具。

### 敏感度分析

下列敏感度分析係依資產負債表日之權益價格暴險進行。

若權益價格上漲／下跌 1%，106 及 105 年度稅前其他綜合損益將因持有備供出售投資之公允價值變動分別增加／減少 15,823 仟元及 13,954 仟元。

合併公司於本年度對價格風險之敏感度上升，主因合併公司對備供出售投資公允價值上升所致。

### 2. 信用風險

信用風險係指交易對方拖欠合約義務而造成集團財務損失之風險。截至資產負債表日，合併公司可能因交易對方未履行義務造成財務損失之最大信用風險暴險主要係來自於合併資產負債表所認列之金融資產帳面金額。

為減輕信用風險，合併公司已訂定授信及應收帳款管理辦法以確保逾期應收款項之回收已採取適當行動。此外，合併公司於資產負債表日會逐一複核應收款項之可回收金額以確保無法回收之應收款項已提列適當減損損失。據此，合併公司管理階層認為合併公司之信用風險已顯著減少。

另因流動資金之交易對方係信用良好之銀行，故該信用風險係屬有限。

應收帳款之對象涵蓋眾多客戶，分散於不同產業及地理區域。合併公司持續地針對應收帳款客戶之財務狀況進行評估。

合併公司並無對任何單一交易對方或任何一組具相似特性之交易對方有重大的信用暴險。當交易對方互為關係企業時，合併公司將其定義為具相似特性之交易對方。

### 3. 流動性風險

合併公司係透過管理及維持足夠部位之現金及約當現金以支應集團營運並減輕現金流量波動之影響。合併公司管理階層監督銀行融資額度使用狀況並確保借款合同條款之遵循。

銀行借款對合併公司而言係為一項流動性來源。截至 106 年及 105 年 12 月 31 日止，合併公司未動用之銀行融資額度，參閱下列(2)融資額度之說明。

(1) 非衍生性金融負債之流動性及利率風險表

非衍生金融負債剩餘合約到期分析係依據合併公司最早可能被要求還款之日期，並以金融負債未折現現金流量編製。

106 年 12 月 31 日

	要求即付或 短於 1 個月	1 至 3 個月	3 個月至 1 年	合 計
<u>非衍生金融負債</u>				
無附息負債	\$ 208,236	\$ 191,163	\$ 5,466	\$ 404,865
浮動利率工具	<u>320,000</u>	<u>70,000</u>	<u>-</u>	<u>390,000</u>
	<u>\$ 528,236</u>	<u>\$ 261,163</u>	<u>\$ 5,466</u>	<u>\$ 794,865</u>

105 年 12 月 31 日

	要求即付或 短於 1 個月	1 至 3 個月	3 個月至 1 年	合 計
<u>非衍生金融負債</u>				
無附息負債	\$ 190,220	\$ 167,204	\$ 10,700	\$ 368,124
浮動利率工具	<u>13,000</u>	<u>220,000</u>	<u>-</u>	<u>233,000</u>
	<u>\$ 203,220</u>	<u>\$ 387,204</u>	<u>\$ 10,700</u>	<u>\$ 601,124</u>

(2) 融資額度

	<u>106年12月31日</u>	<u>105年12月31日</u>
<u>無擔保銀行透支額度</u>		
— 已動用金額	\$350,000	\$110,000
— 未動用金額	<u>320,000</u>	<u>140,000</u>
	<u>\$670,000</u>	<u>\$250,000</u>
<u>有擔保銀行透支額度</u>		
— 已動用金額	\$ 40,000	\$123,000
— 未動用金額	<u>310,000</u>	<u>27,000</u>
	<u>\$350,000</u>	<u>\$150,000</u>

### 三十、關係人交易

本公司及子公司（係本公司之關係人）間之交易、帳戶餘額、收益及費損，於合併時全數予以銷除，並未揭露於本附註。除已於其他附註揭露外，合併公司與其他關係人間之交易如下。

#### (一) 關係人名稱及其關係

<u>關係人名稱</u>	<u>與合併公司之關係</u>
超豐電子股份有限公司	實質關係人

#### (二) 製造費用

<u>關係人類別</u>	<u>106年度</u>	<u>105年度</u>
實質關係人		
超豐電子股份有限公司	<u>\$159,497</u>	<u>\$139,063</u>

合併公司與關係人之封裝測試費交易價格、付款期間及條件與一般交易相當。

#### (三) 其他收入

<u>關係人類別</u>	<u>106年度</u>	<u>105年度</u>
實質關係人		
超豐電子股份有限公司	<u>\$ 5,495</u>	<u>\$ 4,850</u>

合併公司與關係人之其他收入，係依雙方條件議定，並無其他適當條件。

#### (四) 應付關係人款項

<u>帳列項目</u>	<u>關係人類別</u>	<u>106年12月31日</u>	<u>105年12月31日</u>
應付帳款—關係人	實質關係人	<u>\$ 29,184</u>	<u>\$ 19,091</u>

流通在外之應付關係人款項餘額係未提供擔保。

#### (五) 對主要管理階層之獎酬

	<u>106年度</u>	<u>105年度</u>
短期員工福利	\$ 22,943	\$ 21,112
退職後福利	<u>433</u>	<u>450</u>
	<u>\$ 23,376</u>	<u>\$ 21,562</u>

董事及其他主要管理階層之薪酬係由董事會依照個人績效及市場趨勢決定。



### 三一、質抵押之資產

下列資產業經提供為向銀行借款及質押海關之擔保品：

	106年度	105年度
質押定存單（帳列無活絡市場之債務工具投資－非流動）	<u>\$ 48,597</u>	<u>\$147,063</u>

### 三二、具重大影響之外幣資產及負債資訊

以下資訊係按合併公司各個體功能性貨幣以外之外幣彙總表達，所揭露之匯率係指該等外幣換算至功能性貨幣之匯率。具重大影響之外幣資產及負債資訊如下：

	106年12月31日			105年12月31日		
	外幣匯率	帳面金額	帳面金額	外幣匯率	帳面金額	帳面金額
<b>金融資產</b>						
<b>貨幣性項目</b>						
美金	\$ 53,073	29.76 (美金：新台幣)	<u>\$ 1,579,452</u>	\$ 38,601	32.25 (美金：新台幣)	<u>\$ 1,244,882</u>
<b>金融負債</b>						
<b>貨幣性項目</b>						
美金	9,800	29.76 (美金：新台幣)	\$ 291,648	8,702	32.25 (美金：新台幣)	\$ 280,640
美金	363	6.54 (美金：人民幣)	<u>10,803</u>	561	6.9504 (美金：人民幣)	<u>18,092</u>
			<u>\$ 302,451</u>			<u>\$ 298,732</u>

合併公司主要承擔美元之外幣匯率風險。以下資訊係按持有外幣個體之功能性貨幣彙總表達，所揭露之匯率係指該等功能性貨幣換算至表達貨幣之匯率。具重大影響之外幣兌換損益（已實現及未實現）如下：

功能性貨幣	106年度		105年度	
	功能性貨幣兌表達貨幣	淨兌換損益	功能性貨幣兌表達貨幣	淨兌換損益
新台幣	1 (新台幣：新台幣)	(\$ 77,020)	1 (新台幣：新台幣)	(\$ 5,247)
人民幣	4.50 (人民幣：新台幣)	<u>802</u>	4.86 (人民幣：新台幣)	<u>(1,267)</u>
		<u>(\$ 76,218)</u>		<u>(\$ 6,514)</u>

### 三三、附註揭露事項

(一) 重大交易事項及(二)轉投資事業相關資訊：

1. 資金貸與他人：無。
2. 為他人背書保證：無。

3. 期末持有有價證券情形（不包含投資子公司、關聯企業及合資控制部分）：附表一。
4. 累積買進或賣出同一有價證券之金額達新台幣 3 億元或實收資本額 20% 以上：無。
5. 取得不動產之金額達新台幣 3 億元或實收資本額 20% 以上：無。
6. 處分不動產之金額達新台幣 3 億元或實收資本額 20% 以上：無。
7. 與關係人進、銷貨之金額達新台幣 1 億元或實收資本額 20% 以上：附表二。
8. 應收關係人款項達新台幣 1 億元或實收資本額 20% 以上：無。
9. 從事衍生工具交易：無。
10. 母子公司間及各子公司間之業務關係及重要交易往來情形及金額：附表三。
11. 被投資公司資訊：附表四。

(三) 大陸投資資訊：

1. 大陸被投資公司名稱、主要營業項目、實收資本額、投資方式、資金匯出入情形、持股比例、投資損益、期末投資帳面金額、已匯回投資損益及赴大陸地區投資限額：附表五。
2. 與大陸被投資公司直接或間接經由第三地區所發生下列之重大交易事項，及其價格、付款條件、未實現損益：附表六。
  - (1) 進貨金額及百分比與相關應付款項之期末餘額及百分比。
  - (2) 銷貨金額及百分比與相關應收款項之期末餘額及百分比。
  - (3) 財產交易金額及其所產生之損益數額。
  - (4) 票據背書保證或提供擔保品之期末餘額及其目的。
  - (5) 資金融通之最高餘額、期末餘額、利率區間及當期利息總額。
  - (6) 其他對當期損益或財務狀況有重大影響之交易事項，如勞務之提供或收受等。

### 三四、部門資訊

合併公司提供給主要營運決策者用以分配資源及評量部門績效之資訊，著重於每一交付或提供之產品或勞務之種類，此財務報告資訊之衡量基礎與本合併財務報告相同。合併公司應報導部門為自有產品部門及代理產品部門。

#### (一) 部門收入與營運結果

	部 門		收 入	
	106年度		105年度	
	外 部 收 入	部 門 間 收 入	外 部 收 入	部 門 間 收 入
自有產品部門	\$ 1,239,021	\$ -	\$ 1,041,516	\$ -
代理產品部門	<u>1,142,124</u>	<u>40,512</u>	<u>1,006,207</u>	<u>51,593</u>
	<u>\$ 2,381,145</u>	<u>\$ 40,512</u>	<u>\$ 2,047,723</u>	<u>\$ 51,593</u>

	部 門		損 益	
	106年度		105年度	
自有產品部門	\$ 82,787		\$ 59,585	
代理產品部門	<u>36,112</u>		<u>7,789</u>	
應報導部門利益合計	118,899		67,374	
銷除部門間利益	<u>238</u>		<u>11</u>	
	118,661		67,363	
未分攤金額：				
營業外收入及支出	<u>141,422</u>		<u>85,984</u>	
稅前淨利	<u>\$260,083</u>		<u>\$153,347</u>	

部門利益係指各個部門所賺取之利潤，不包含應分攤之營業外收入及支出。此衡量金額係提供予主要營運決策者，用以分配資源予部門及評量其績效。

#### (二) 部門總資產

部 門 資 產	106年12月31日	105年12月31日
自有產品部門	\$ 3,916,840	\$ 3,325,930
代理產品部門	<u>335,873</u>	<u>330,539</u>
部門資產總額	4,252,713	3,656,469
未分攤之資產	<u>-</u>	<u>-</u>
合併資產總額	<u>\$ 4,252,713</u>	<u>\$ 3,656,469</u>

所有資產均分攤至應報導部門。應報導部門共同使用之資產係按各別應報導部門所賺取之收入為基礎分攤。

### (三) 主要產品及勞務之收入

合併公司之主要產品及勞務之收入分析如下：

	<u>106年度</u>	<u>105年度</u>
銷貨收入—積體電路	\$ 1,238,522	\$ 1,038,551
積體電路買賣	1,142,124	1,006,207
設計及測試收入	<u>499</u>	<u>2,965</u>
	<u>\$ 2,381,145</u>	<u>\$ 2,047,723</u>

### (四) 地區別資訊

合併公司主要於三個地區營運—台灣、中國大陸與美國。

合併公司來自外部客戶之收入依營運地點區分與非流動資產按資產所在地區分之資訊列示如下：

	<u>來自外部客戶之收入</u>		<u>非流動資產</u>	
	<u>106年度</u>	<u>105年度</u>	<u>106年12月31日</u>	<u>105年12月31日</u>
台灣	\$ 605,966	\$ 655,598	\$ 218,935	\$ 229,653
中國大陸	1,687,559	1,349,690	288	263
美國	12,782	12,692	-	-
其他	<u>74,838</u>	<u>29,743</u>	<u>-</u>	<u>-</u>
	<u>\$ 2,381,145</u>	<u>\$ 2,047,723</u>	<u>\$ 219,223</u>	<u>\$ 229,916</u>

非流動資產不包括金融工具。

### (五) 主要客戶資訊

106 及 105 年度無來自單一客戶之收入達合併公司收入總額之 10% 以上者。

偉登電子股份有限公司及其子公司

期末持有有價證券情形

民國 106 年 12 月 31 日

附表一

單位：除另予註明外，係  
新台幣仟元及仟股

持有之公司	有價證券種類及名稱	與有價證券發行人之關係	帳列	日期	期數 / 單位數	帳面金額	持股比例	公允價值	備註	
本公司	起豐電子股份有限公司	—	備供出售金融資產—非流動		10,650	\$ 554,865	-	\$ 554,865	註一	
	金寶電子工業股份有限公司	—	備供出售金融資產—非流動		15,000	158,250	-	158,250	註一	
	漢翔航空工業股份有限公司	—	備供出售金融資產—非流動		2,600	96,330	-	96,330	註一	
	台灣光罩股份有限公司	—	備供出售金融資產—非流動		4,862	87,516	-	87,516	註一	
	廣隆光電股份有限公司	—	備供出售金融資產—非流動		600	86,100	-	86,100	註一	
	飛宏科技股份有限公司	—	備供出售金融資產—非流動		5,000	70,500	-	70,500	註一	
	晶心科技股份有限公司	—	備供出售金融資產—非流動		310	41,230	-	41,230	註一	
	群光電能科技股份有限公司	—	備供出售金融資產—非流動		500	31,000	-	31,000	註一	
	光基科技股份有限公司	—	備供出售金融資產—非流動		416	19,802	2%	19,802	註一	
	WELTRENK KOREA CO., LTD.	—	以成本衡量之金融資產—非流動		161	-	-	-	註二	
	興隆發電子股份有限公司	—	以成本衡量之金融資產—非流動		10	-	-	-	註二	
	智威科技股份有限公司	—	以成本衡量之金融資產—非流動		6	-	-	-	註二	
	綠星電子股份有限公司	—	以成本衡量之金融資產—非流動		1	-	-	-	註二	
	AETAS TECHNOLOGY INC.	—	以成本衡量之金融資產—非流動		36	-	-	-	註二	
AETAS TECHNOLOGY INC.	—	以成本衡量之金融資產—非流動		7	-	-	-	註二		
AETAS TECHNOLOGY INC.	—	以成本衡量之金融資產—非流動		3	-	-	-	註二		
英屬維京群島高偉詮國際公司	台灣光罩股份有限公司	—	備供出售金融資產—非流動		6,051	108,918	-	108,918	註一	
	金寶電子工業股份有限公司	—	備供出售金融資產—非流動		7,867	82,996	-	82,996	註一	
	力聯企業股份有限公司	—	備供出售金融資產—非流動		1,443	13,160	-	13,160	註一	
	IDIIL INTERNATIONAL, INC.	—	以成本衡量之金融資產—非流動		250	-	-	-	註二	
	盈鑫投資股份有限公司	廣隆光電股份有限公司	—	備供出售金融資產—非流動		348	49,938	-	49,938	註二
		金寶電子工業股份有限公司	—	備供出售金融資產—非流動		3,500	36,925	-	36,925	註一
		漢唐集成股份有限公司	—	備供出售金融資產—非流動		563	33,048	-	33,048	註一
		起豐電子股份有限公司	—	備供出售金融資產—非流動		588	30,635	-	30,635	註一
		晶心科技股份有限公司	—	備供出售金融資產—非流動		180	23,940	-	23,940	註一
		聯華電子股份有限公司	—	備供出售金融資產—非流動		1,300	18,460	-	18,460	註一
		力聯企業股份有限公司	—	備供出售金融資產—非流動		1,837	16,753	-	16,753	註一
		群光電能科技股份有限公司	—	備供出售金融資產—非流動		270	16,740	-	16,740	註一
		永彰機電股份有限公司	—	備供出售金融資產—非流動		72	3,230	-	3,230	註一
		三聯科技股份有限公司	—	備供出售金融資產—非流動		70	1,930	-	1,930	註一
安慶創新投資股份有限公司		—	以成本衡量之金融資產—非流動		3,114	29,377	6%	29,377	註二	
冠德光電股份有限公司		—	以成本衡量之金融資產—非流動		401	5,105	1%	5,105	註二	
崇佑投資股份有限公司		—	以成本衡量之金融資產—非流動		655	4,242	-	4,242	註二	
權揚網路媒體股份有限公司		—	以成本衡量之金融資產—非流動		1	-	-	-	註二	
動信科技股份有限公司	—	以成本衡量之金融資產—非流動		500	2,865	3%	2,865	註二		

註一：係按 106 年 12 月 31 日收盤價計算。

註二：係按帳面價值列示。

註三：上列有價證券於 106 年 12 月 31 日無提供擔保、質押借款或其他約定受限制使用者。

偉詮電子股份有限公司及子公司

與關係人進、銷貨交易金額達新台幣 1 億元或實收資本額 20% 以上

民國 106 年 1 月 1 日至 12 月 31 日

附表二

單位：新台幣仟元

進(銷)公司	交易對象名稱	關係	交易情形			交易條件與一般交易不同原因	應收(付)		備註	
			進(銷)貨金	佔總進(銷)貨額之比率	授信期		票據、帳款	佔總應收(付)票據、帳款之比率		
本公司	起豐電子股份有限公司	本公司為該公司監察人	封裝測試費 (製造費用) \$ 159,497	9%	月結 60 天	授信期	餘額	(\$ 29,184)	( 9%)	-

偉詮電子股份有限公司及子公司  
 母子公司間及各子公司間之業務關係及重要交易往來情形及金額

民國 106 年 1 月 1 日至 12 月 31 日

附表三

單位：新台幣千元

編號	交易對象	稱名	往來對象	與交易人之關係 (註三)	交易		往來		情形	
					科目	金額	金額	條件	佔合併總資產或營業收入之比率	
0	本公司		東莞普矽公司	1	營業收入淨額	\$ 40,512	註一	2%		
			盈銓投資公司	1	其他收入	227	註一	-		
				1	租金收入	11	註一	-		
				1	其他收入	18	註一	-		
			東莞普矽公司	1	應收帳款	10,799	註二	-		

註一：係依雙方議定之條件為之，並無其他適當交易對象可資比較。

註二：主要係月結 90 天收 (付) 款。

註三：1 係代表母公司對子公司之交易，2 係代表子公司間之交易。

偉詮電子股份有限公司及子公司  
被投資公司資訊、所在地區...等相關資訊  
民國 106 年 1 月 1 日至 12 月 31 日

附表四

單位：新台幣仟元

投資公司名稱	被投資公司名稱	所在地區	主要營業項目	原始投資金額		期末 比率(%)	持 帳 面 金 額	有 被 投 資 公 司 本 期 本 額	本 期 認 列 之 益 益 ( 損 )	備 註
				本 期 末 去 年 底 金 額	末 去 年 底 金 額					
本公司	盈銓投資公司 英屬維京群島高偉詮國際公司	台灣 英屬維京群島	投資 投資	\$ 241,486	\$ 241,486	98	\$ 325,800	\$ 24,338	\$ 23,919	註一
				265,000	265,000	100	263,902	1,129	1,129	註一

註一：係依同期間經會計師查核之財務報告計算。

註二：大陸被投資相關資訊請詳附表五。



偉詮電子股份有限公司及子公司  
大陸投資資訊

民國 106 年 1 月 1 日至 12 月 31 日

附表五

單位：除另予註明外，  
為新台幣仟元

大陸被投資公司名稱	主要營業項目	實收資本額 實收資本額 (美金1,200仟元)	投資方式	本自累積投資金額 (美金1,200仟元)	初期台灣匯出金額 (美金1,200仟元)	初期台灣匯出金額 (美金1,200仟元)	本期匯出或收回投資金額 出收	本自累積投資金額 (美金1,200仟元)	期末被投資公司 本自累積投資金額 (美金1,200仟元)	本公司直接或間接投資 之持股比例	本期認列 損益 (註二)	期末帳 面	投資價值 16,344	截至本 期匯回 投資收 益
東莞普矽電子有限公司	從事電子零組件進出口及一般進出口貿易業務	RMB8,048仟元 (美金1,200仟元)	註一	美金1,200仟元 (美金1,200仟元)	美金1,200仟元 (美金1,200仟元)	美金1,200仟元 (美金1,200仟元)	\$ -	美金1,200仟元 (美金1,200仟元)	美金1,200仟元 (美金1,200仟元)	100%	59	\$ -	\$ -	-
本期末大陸地區	計自台灣匯出投資金額	經濟部投資審議會核准投資金額	依經濟部投審會規定赴大陸地區投資限額	美金1,200仟元 (美金1,200仟元)	美金1,200仟元 (美金1,200仟元)	美金1,200仟元 (美金1,200仟元)	\$1,973,109	美金1,200仟元 (美金1,200仟元)	美金1,200仟元 (美金1,200仟元)					

註一：本公司投資英屬維京群島高偉詮國際公司，再透過該公司投資大陸公司，該投資已由經濟部投資審議會核准，核准投資金額為美金 1,200 仟元。

註二：係按同期間經會計師查核之財務報告計算。

註三：係按 106 年 12 月 31 日美金匯率換算而得。

偉詮電子股份有限公司及子公司

與大陸被投資公司直接或間接經由第三地區所發生下列之重大交易事項，及其價格、付款條件、未實現損益及其他相關資訊

民國 106 年 1 月 1 日至 12 月 31 日

附表六

單位：新台幣仟元

大陸被投資公司名稱	交易類別	進、銷、貨型金	銷、貨百分比		交易條件(註)	應收(付)金	票據、帳款百分比		未實現損益	備註
			額	比			額	比		
東莞普矽電子有限公司	營業收入	\$ 40,512	2%	-	-	\$ 10,799	1%	-	\$ -	-
	其他收入	227	-	-	-	-	-	-	-	-

註：與關係人之銷貨，係依雙方條件議定，並無其他適當交易對象可資比較。



**勤業眾信**

勤業眾信聯合會計師事務所  
10596 台北市民生東路三段156號12樓

Deloitte & Touche  
12th Floor, Hung Tai Financial Plaza  
156 Min Sheng East Road, Sec. 3  
Taipei 10596, Taiwan

Tel :+886 (2) 2545-9988  
Fax:+886 (2) 4051-6888  
www.deloitte.com.tw

## 會計師查核報告

偉詮電子股份有限公司 公鑒：

### 查核意見

偉詮電子股份有限公司民國 106 年及 105 年 12 月 31 日之個體資產負債表，暨民國 106 年及 105 年 1 月 1 日至 12 月 31 日之個體綜合損益表、個體權益變動表、個體現金流量表以及個體財務報表附註（包括重大會計政策彙總），業經本會計師查核竣事。

依本會計師之意見，上開個體財務報表在所有重大方面係依照證券發行人財務報告編製準則編製，足以允當表達偉詮電子股份有限公司民國 106 年及 105 年 12 月 31 日之個體財務狀況，暨民國 106 年及 105 年 1 月 1 日至 12 月 31 日之個體財務績效及個體現金流量。

### 查核意見之基礎

本會計師係依照會計師查核簽證財務報表規則及一般公認審計準則執行查核工作。本會計師於該等準則下之責任將於會計師查核個體財務報表之責任段進一步說明。本會計師所隸屬事務所受獨立性規範之人員已依會計師職業道德規範，與偉詮電子股份有限公司保持超然獨立，並履行該規範之其他責任。本會計師相信已取得足夠及適切之查核證據，以作為表示查核意見之基礎。

### 關鍵查核事項

關鍵查核事項係指依本會計師之專業判斷，對偉詮電子股份有限公司民國 106 年度個體財務報表之查核最為重要之事項。該等事項已於查核個體財

務報表整體及形成查核意見之過程中予以因應，本會計師並不對該等事項單獨表示意見。

茲對偉詮電子股份有限公司民國 106 年度個體財務報表之關鍵查核事項敘明如下：

#### 銷貨收入認列時點

偉詮電子股份有限公司民國 106 年度營業收入為 2,371,289 仟元，與收入認列相關之會計政策及資訊請詳個體財務報告附註四及二二。偉詮電子股份有限公司之營業收入主要包含研究、開發、生產及銷售積體電路與代理銷售外國品牌積體電路，依國際會計準則第 18 號之規定，收入認列之時點應為將商品所有權之重大風險及報酬移轉予買方時，因偉詮電子股份有限公司與各客戶間有不同之交易條件，若交貨條件非出貨時即將貨品所有權移轉至客戶者，則可能導致風險及報酬於不同的時間點移轉，造成接近資產負債表日前後認列之收入可能有較高風險未被記錄在正確期間，故銷貨收入認列時點對於本年度查核係屬重要事項。

本會計師對於上述所述層面事項已執行之主要查核程序如下：

1. 瞭解及測試銷貨收入認列時點之主要內部控制設計及執行有效性。
2. 自資產負債表日前後認列之銷貨收入選取樣本，檢視與客戶交易條件並依交易條件核對可證明所有權已移轉至客戶之資料及相關銷貨憑證，以確認偉詮電子股份有限公司係依與客戶之交易條件於移轉風險與報酬之時點認列相關收入。

#### **管理階層與治理單位對個體財務報表之責任**

管理階層之責任係依照證券發行人財務報告編製準則編製允當表達之個體財務報表，且維持與個體財務報表編製有關之必要內部控制，以確保個體財務報表未存有導因於舞弊或錯誤之重大不實表達。

於編製個體財務報表時，管理階層之責任亦包括評估偉詮電子股份有限公司繼續經營之能力、相關事項之揭露，以及繼續經營會計基礎之採用，除非管理階層意圖清算偉詮電子股份有限公司或停止營業，或除清算或停業外別無實際可行之其他方案。

偉詮電子股份有限公司之治理單位（含監察人）負有監督財務報導流程之責任。

## 會計師查核個體財務報表之責任

本會計師查核個體財務報表之目的，係對個體財務報表整體是否存有導因於舞弊或錯誤之重大不實表達取得合理確信，並出具查核報告。合理確信係高度確信，惟依照一般公認審計準則執行之查核工作無法保證必能偵出個體財務報表存有之重大不實表達。不實表達可能導因於舞弊或錯誤。如不實表達之個別金額或彙總數可合理預期將影響個體財務報表使用者所作之經濟決策，則被認為具有重大性。

本會計師依照一般公認審計準則查核時，運用專業判斷並保持專業上之懷疑。本會計師亦執行下列工作：

1. 辨認並評估個體財務報表導因於舞弊或錯誤之重大不實表達風險；對所評估之風險設計及執行適當之因應對策；並取得足夠及適切之查核證據以作為查核意見之基礎。因舞弊可能涉及共謀、偽造、故意遺漏、不實聲明或踰越內部控制，故未偵出導因於舞弊之重大不實表達之風險高於導因於錯誤者。
2. 對與查核攸關之內部控制取得必要之瞭解，以設計當時情況下適當之查核程序，惟其目的非對偉詮電子股份有限公司內部控制之有效性表示意見。
3. 評估管理階層所採用會計政策之適當性，及其所作會計估計與相關揭露之合理性。
4. 依據所取得之查核證據，對管理階層採用繼續經營會計基礎之適當性，以及使偉詮電子股份有限公司繼續經營之能力可能產生重大疑慮之事件或情況是否存在重大不確定性，作出結論。本會計師若認為該等事件或情況存在重大不確定性，則須於查核報告中提醒個體財務報表使用者注意個體財務報表之相關揭露，或於該等揭露係屬不適當時修正查核意見。本會計師之結論係以截至查核報告日所取得之查核證據為基礎。惟未來事件或情況可能導致偉詮電子股份有限公司不再具有繼續經營之能力。
5. 評估個體財務報表（包括相關附註）之整體表達、結構及內容，以及個體財務報表是否允當表達相關交易及事件。

6. 對於偉詮電子股份有限公司之財務資訊取得足夠及適切之查核證據，以對個體財務報表表示意見。本會計師負責查核案件之指導、監督及執行，並負責形成偉詮電子股份有限公司查核意見。

本會計師與治理單位溝通之事項，包括所規劃之查核範圍及時間，以及重大查核發現（包括於查核過程中所辨認之內部控制顯著缺失）。

本會計師亦向治理單位提供本會計師所隸屬事務所受獨立性規範之人員已遵循會計師職業道德規範中有關獨立性之聲明，並與治理單位溝通所有可能被認為會影響會計師獨立性之關係及其他事項（包括相關防護措施）。

本會計師從與治理單位溝通之事項中，決定對偉詮電子股份有限公司民國 106 年度個體財務報表查核之關鍵查核事項。本會計師於查核報告中敘明該等事項，除非法令不允許公開揭露特定事項，或在極罕見情況下，本會計師決定不於查核報告中溝通特定事項，因可合理預期此溝通所產生之負面影響大於所增進之公眾利益。

勤業眾信聯合會計師事務所

會計師 陳 明 輝

會計師 葉 東 輝

陳明輝



葉東輝



證券暨期貨管理委員會核准文號  
台財證六字第 0930128050 號

金融監督管理委員會核准文號  
金管證審字第 0980032818 號

中 華 民 國 1 0 7 年 3 月 1 4 日



民國106年12月31日

代碼	資產	106年12月31日		105年12月31日		代碼	負債及權益	106年12月31日		105年12月31日	
		金額	%	金額	%			金額	%	金額	%
1100	流動資產										
	現金及約當現金(附註四、六及二九)	\$ 927,640	22	\$ 604,163	17	2100	短期借款(附註四、十六及二九)	\$ 390,000	9	\$ 233,000	7
1125	備供出售金融資產-流動(附註四、七及二九)	1,145,593	27	1,065,959	29	2150	應付票據(附註四、十七及二九)	2,989	-	7,948	-
1150	應收票據(附註四、十及二九)	26,815	1	25,585	1	2180	應付帳款(附註四、十七及二九)	310,253	7	297,688	8
1170	應收帳款淨額(附註四、五、十及二九)	745,875	17	635,893	17		應付帳款-關係人(附註四、二九及三十)	29,184	1	19,091	1
1180	應收帳款-關係人(附註四、五、二九及三十)	10,799	-	18,077	1	2206	應付員工及董監酬勞(附註二三)	45,509	1	27,061	1
1200	其他應收款(附註四、十、二四及二九)	85,900	2	16,384	-	2209	其他應付款(附註四、十八及二九)	61,619	1	42,677	1
130X	存貨(附註四、五及十一)	418,941	10	329,383	9	2230	本期所得稅負債(附註四及二四)	25,037	1	11,970	-
1410	預付款項(附註十五)	25,751	1	32,602	1	2250	負債準備-流動(附註四及十九)	9,435	-	7,952	-
11XX	流動資產總計	3,387,314	80	2,728,046	75	2300	其他流動負債(附註四及十八)	4,371	-	5,960	-
						21XX	流動負債總計	878,397	20	653,347	18
	非流動資產						非流動負債				
1543	以成本衡量之金融資產-非流動(附註四、八及二九)	-	-	6,400	-	2570	遞延所得稅負債(附註四及二四)	-	-	1,050	-
1546	無活絡市場之債務工具投資-非流動(附註四、九、二九及三一)	48,597	1	147,063	4	2640	淨確定福利負債-非流動(附註四、五及二十)	76,521	2	86,880	2
1550	採用權益法之投資(附註四及十二)	589,702	14	540,705	15	25XX	非流動負債總計	76,521	2	87,930	2
1600	不動產、廠房及設備(附註四、十三及二三)	201,023	5	209,403	6	2XXX	負債總計	954,918	22	741,277	20
1780	無形資產(附註四、十四及二三)	9,070	-	11,063	-	3110	權益(附註四、五、二十、二一及二六)	2,225,730	53	2,220,200	61
1920	存出保證金	7,727	-	7,729	-	3200	普通股股本	17,643	-	9,989	-
15XX	非流動資產總計	856,119	20	922,363	25	3310	資本公積	428,116	10	413,942	11
						3320	法定盈餘公積	48,306	1	147,520	4
						3350	特別盈餘公積	373,911	9	176,509	5
						3300	未分配盈餘	850,333	20	737,971	20
						3400	保留盈餘總計	194,809	5	(59,028)	(1)
						3XXX	其他權益	3,288,515	78	2,909,132	80
1XXX	資產總計	\$ 4,243,433	100	\$ 3,650,409	100		權益總計	\$ 4,243,433	100	\$ 3,650,409	100
							負債與權益總計	\$ 4,243,433	100	\$ 3,650,409	100

單位：新台幣仟元

後附之附註係本個體財務報告之一部分。



董事長：



經理人：



會計主管：

偉詮電子股份有限公司

個體綜合損益表

民國 106 年及 105 年 1 月 1 日至 12 月 31 日

單位：新台幣仟元，惟  
每股盈餘為元

代 碼		106年度		105年度	
		金 額	%	金 額	%
4000	營業收入淨額（附註四、二 二及三十）	\$ 2,371,289	100	\$ 2,050,054	100
5000	營業成本（附註四、十一、 二十、二三及三十）	<u>1,774,787</u>	<u>75</u>	<u>1,552,318</u>	<u>76</u>
5900	營業毛利	<u>596,502</u>	<u>25</u>	<u>497,736</u>	<u>24</u>
	營業費用（附註二十及二三）				
6100	推銷費用	135,646	6	130,842	6
6200	管理費用	61,885	2	56,119	3
6300	研究發展費用	<u>275,727</u>	<u>12</u>	<u>236,395</u>	<u>11</u>
6000	營業費用合計	<u>473,258</u>	<u>20</u>	<u>423,356</u>	<u>20</u>
6900	營業淨利	<u>123,244</u>	<u>5</u>	<u>74,380</u>	<u>4</u>
	營業外收入及支出				
7010	其他收入（附註四、二 三及三十）	65,559	3	63,522	3
7020	其他利益及損失（附註 八及二三）	47,646	2	( 1,689)	-
7050	財務成本	( 3,614)	-	( 2,094)	-
7070	採用權益法之子公司利 益份額（附註四及十 二）	<u>25,048</u>	<u>1</u>	<u>19,228</u>	<u>1</u>
7000	營業外收入及支出 淨額	<u>134,639</u>	<u>6</u>	<u>78,967</u>	<u>4</u>
7900	稅前淨利	257,883	11	153,347	8
7950	所得稅費用（附註四及二四）	<u>32,672</u>	<u>2</u>	<u>11,615</u>	<u>1</u>
8200	本年度淨利	<u>225,211</u>	<u>9</u>	<u>141,732</u>	<u>7</u>

（接次頁）



(承前頁)

代 碼		106年度		105年度	
		金	%	金	%
	其他綜合損益				
8310	不重分類至損益之項目：				
8311	確定福利計畫之再 衡量數（附註 四、五、二十及 二一）	(\$ 1,839)	-	(\$ 5,567)	( 1)
8360	後續可能重分類至損益 之項目：				
8361	國外營運機構財務 報表換算之兌換 差額	( 327)	-	( 3,446)	-
8362	備供出售金融資產 未實現利益	228,370	10	92,795	5
8380	採用權益法之子公 司之其他綜合損 益之份額－備供 出售金融資產未 實現利益	26,655	1	9,865	-
8300	本年度其他綜合損 益	252,859	11	93,647	4
8500	本年度綜合損益總額	\$ 478,070	20	\$ 235,379	11
	每股盈餘（附註二五）				
9750	基 本	\$ 1.02		\$ 0.64	
9850	稀 釋	\$ 1.01		\$ 0.64	

後附之附註係本個體財務報告之一部分。

董事長：




經理人：



會計主管：





偉登電子股份有限公司  
便利證券  
106年12月31日

民國 106 年 12 月 31 日

單位：新台幣千元

代碼	普通股股本 (附註二一) 股數(仟股)	資本公積 (附註二一)	保留盈餘 (附註五、二十及二一) 法定盈餘公積	特別盈餘公積	未分配盈餘	其他權益 (附註四、二一及二六) 國外營運機構換算 財務報表之兌換差額	備供出售 金融資產 未實現(損)益	員工 未賺得酬勞	權益總計
AI	221,400	\$ 2,214,000	\$ 1,960	\$ 401,769	\$ 9,800	\$ 300,937	\$ 2,239	\$ -	\$ 2,780,946
104 年度盈餘分配									
B1 法定盈餘公積	-	-	12,173	-	( 12,173)	-	-	-	-
B3 特別盈餘公積	-	-	-	137,720	( 137,720)	-	-	-	-
B5 股東現金股利	-	-	-	-	( 110,700)	-	-	-	( 110,700)
N1 限制員工權利股票酬勞成本	620	6,200	8,029	-	-	-	-	( 10,722)	3,507
D1 105 年度淨利	-	-	-	-	141,732	-	-	-	141,732
D3 105 年度其他綜合損益	-	-	-	-	( 5,567)	( 3,446)	102,660	-	93,647
D5 105 年度綜合損益總額	-	-	-	-	136,165	( 3,446)	102,660	-	235,379
Z1 105 年 12 月 31 日餘額	222,020	2,220,200	9,989	413,942	147,520	176,509	( 47,099)	( 10,722)	2,909,132
105 年度盈餘分配									
B1 法定盈餘公積	-	-	14,174	-	( 14,174)	-	-	-	-
B3 特別盈餘公積	-	-	-	( 99,214)	99,214	-	-	-	-
B5 股東現金股利	-	-	-	-	( 111,010)	-	-	-	( 111,010)
N1 限制員工權利股票酬勞成本	580	5,800	8,004	-	-	-	-	( 1,481)	12,323
N1 限制員工權利股票註銷	( 27)	( 270)	( 350)	-	-	-	-	620	-
D1 106 年度淨利	-	-	-	-	225,211	-	-	-	225,211
D3 106 年度其他綜合損益	-	-	-	-	( 1,839)	( 327)	255,025	-	252,859
D5 106 年度綜合損益總額	-	-	-	-	223,372	( 327)	255,025	-	478,070
Z1 106 年 12 月 31 日餘額	222,573	\$ 2,225,730	\$ 17,643	\$ 428,116	\$ 48,306	\$ 373,911	\$ 207,926	( \$ 11,583)	\$ 3,288,515

後附之附註係本個體財務報告之一部分。



董事長：



經理人：



會計主管：

民國 106 年及 105 年 1 月 1 日至 12 月 31 日

單位：新台幣仟元

代 碼		106年度	105年度
	營業活動之現金流量		
A10000	本年度稅前淨利	\$ 257,883	\$ 153,347
A20010	不影響現金流量之收益費損項目：		
A20100	折舊費用	37,211	40,918
A20200	攤銷費用	7,749	3,142
A20300	呆帳費用（迴轉利益）	1,897	( 193)
A20900	財務成本	3,614	2,094
A21200	利息收入	( 10,759)	( 3,008)
A21300	股利收入	( 48,172)	( 55,299)
A21900	員工認股權酬勞成本	12,323	3,507
A22500	處分不動產、廠房及設備淨益	( 100)	( 586)
A23100	處分投資淨益	( 124,961)	( 7,540)
A23100	處分以成本衡量之金融資產損失	136	-
A22400	採用權益法之子公司利益份額	( 25,048)	( 19,228)
A23800	存貨跌價及呆滯損失	21,917	35,786
A23500	以成本衡量之金融資產減損損失	-	4,061
A24100	外幣兌換淨損失	83,403	12,009
A30000	營業資產及負債之淨變動數		
A31130	應收票據	( 1,230)	( 5,538)
A31150	應收帳款	( 159,467)	( 100,050)
A31160	應收帳款－關係人	6,014	1,375
A31180	其他應收款	6,958	( 215)
A31200	存 貨	( 111,475)	( 31,545)
A31230	預付款項	6,851	3,419
A32130	應付票據	( 4,959)	3,698
A32150	應付帳款	34,937	67,349
A32160	應付帳款－關係人	10,093	( 1,496)
A32990	應付員工及董監酬勞	18,448	1,291
A32180	其他應付款	16,119	6,066
A32200	負債準備	1,483	5,391
A32230	其他流動負債	( 1,589)	388
A32240	淨確定福利負債	( 12,198)	( 8,978)
A33000	營運產生之現金流入	27,078	110,165
A33100	收取之利息	10,759	3,008
A33300	支付之利息	( 3,614)	( 2,094)
A33500	支付之所得稅	( 20,525)	( 24,622)
AAAA	營業活動之淨現金流入	<u>13,698</u>	<u>86,457</u>

(接次頁)

(承前頁)

代 碼		106年度	105年度
	投資活動之現金流量		
B00300	取得備供出售金融資產	(\$ 896,798)	(\$ 483,810)
B00400	出售備供出售金融資產價款	1,096,742	635,371
B00600	取得無活絡市場之債務工具投資	-	( 147,063)
B00500	出售無活絡市場之債務工具投資	98,466	-
B01300	出售以成本衡量金融資產價款	6,264	-
B02700	購置不動產、廠房及設備	( 28,831)	( 31,747)
B02800	處分不動產、廠房及設備價款	100	589
B03800	存出保證金減少(增加)	2	( 1,511)
B04500	購置無形資產	( 5,756)	( 4,907)
B07600	收取子公司之股利	2,379	5,354
B07600	收取之股利	48,172	55,299
BBBB	投資活動之淨現金流入	<u>320,740</u>	<u>27,575</u>
	籌資活動之現金流量		
C00100	短期借款增加	157,000	96,000
C04500	支付現金股利	( 111,010)	( 110,700)
CCCC	籌資活動之淨現金流入(出)	<u>45,990</u>	<u>( 14,700)</u>
DDDD	匯率變動對現金及約當現金之影響	( 56,951)	( 6,973)
EEEE	本年度現金及約當現金淨增加數	323,477	92,359
E00100	年初現金及約當現金餘額	<u>604,163</u>	<u>511,804</u>
E00200	年底現金及約當現金餘額	<u>\$ 927,640</u>	<u>\$ 604,163</u>

後附之附註係本個體財務報告之一部分。

董事長：



經理人：



會計主管：



偉詮電子股份有限公司

個體財務報告附註

民國 106 年及 105 年 1 月 1 日至 12 月 31 日

(除另註明外，金額以新台幣仟元為單位)

一、公司沿革

偉詮電子股份有限公司(以下稱「本公司」)於 78 年 7 月成立於新竹科學工業園區，並於同年 9 月開始營業，主要營業項目為研究、開發、生產、測試及銷售數位、類比混合式特殊應用積體電路、數位式及類比式積體電路等。

本公司股票自 89 年 9 月起在台灣證券交易所上市買賣。

本個體財務報告係以本公司之功能性貨幣新台幣表達。

二、通過財務報告之日期及程序

本個體財務報告於 107 年 3 月 14 日經董事會通過。

三、新發布及修訂準則及解釋之適用

- (一) 首次適用修正後之證券發行人財務報告編製準則及經金融監督管理委員會(以下稱「金管會」)認可並發布生效之國際財務報導準則(IFRS)、國際會計準則(IAS)、解釋(IFRIC)及解釋公告(SIC)(以下稱「IFRSs」)

除下列說明外，適用修正後之證券發行人財務報告編製準則及金管會認可並發布生效之 IFRSs 將不致造成本公司會計政策之重大變動：

1. 2010-2012 週期之年度改善

2010-2012 週期之年度改善修正 IFRS 2「股份基礎給付」、IFRS 3「企業合併」及 IFRS 8「營運部門」等若干準則。

IFRS 8 之修正係釐清若本公司將具有相似經濟特性之營運部門彙總揭露，應於本財務報告揭露管理階層於運用彙總基準時所作之判斷。此外，該修正亦釐清本公司僅於部門資產定期提供予主要營運決策者時，始應揭露應報導部門資產總額至企

業資產總額之調節資訊。106年追溯適用IFRS 8之修正時，部門資訊揭露增加彙總基準判斷之說明。

106年追溯適用IFRS 13之修正時，折現之影響不重大之無設定利率短期應收款及應付款係按原始發票金額衡量。

IAS 24「關係人揭露」之修正係釐清，為本公司提供主要管理階層服務之管理個體係屬本公司之關係人，應揭露管理個體提供主要管理階層服務而致報導個體發生之已支付或應支付金額，惟無須揭露該等薪酬之組成類別。

## 2. 證券發行人財務報告編製準則之修正

該修正除配合金管會認可並發布生效之IFRSs新增若干會計項目及非金融資產減損揭露規定外，另配合國內實施IFRSs情形，強調若干認列與衡量規定，並新增關係人交易及商譽等揭露。

該修正規定，其他公司或機構與本公司之董事長或總經理為同一人，或具有配偶或二親等以內關係者，除能證明不具控制或重大影響者外，係屬實質關係人。此外，該修正規定應揭露與本公司進行重大交易之關係人名稱及關係，若單一關係人交易金額或餘額達合併公司各該項交易總額或餘額10%以上者，應按關係人名稱單獨列示。

106年追溯適用前述修正時，係增加關係人交易之揭露，請參閱附註三十。

### (二) 107年適用之證券發行人財務報告編製準則及金管會認可之IFRSs

新發布／修正／修訂準則及解釋	國際會計準則理事會(IASB)發布之生效日(註1)
「2014-2016週期之年度改善」	註2
IFRS 2之修正「股份基礎給付交易之分類與衡量」	2018年1月1日
IFRS 4之修正「於IFRS 4『保險合約』下IFRS 9『金融工具』之適用」	2018年1月1日
IFRS 9「金融工具」	2018年1月1日
IFRS 9及IFRS 7之修正「強制生效日及過渡揭露」	2018年1月1日
IFRS 15「客戶合約之收入」	2018年1月1日

(接次頁)

(承前頁)

<u>新發布／修正／修訂準則及解釋</u>	<u>國際會計準則理事會(IASB) 發布之生效日(註1)</u>
IFRS 15之修正「IFRS 15之闡釋」	2018年1月1日
IAS 7之修正「揭露倡議」	2017年1月1日
IAS 12之修正「未實現損失之遞延所得稅資產之 認列」	2017年1月1日
IAS 40之修正「投資性不動產之轉換」	2018年1月1日
IFRIC 22「外幣交易與預收付對價」	2018年1月1日

註1：除另註明外，上述新發布／修正／修訂準則或解釋係於各該日期以後開始之年度期間生效。

註2：IFRS 12之修正係追溯適用於2017年1月1日以後開始之年度期間；IAS 28之修正係追溯適用於2018年1月1日以後開始之年度期間。

#### 1. IFRS 9「金融工具」及相關修正

##### 金融資產之分類、衡量與減損

就金融資產方面，所有原屬於IAS 39「金融工具：認列與衡量」範圍內之金融資產後續衡量係以攤銷後成本衡量或以公允價值衡量。IFRS 9對金融資產之分類規定如下。

本公司投資之債務工具，若其合約現金流量完全為支付本金及流通在外本金金額之利息，以收取合約現金流量為目的之經營模式而持有該金融資產，則該金融資產係以攤銷後成本衡量。此類金融資產後續係按有效利率認列利息收入於損益，並持續評估減損，減損損益認列於損益。

本公司投資非屬前述條件之金融資產，係以公允價值衡量，公允價值變動認列於損益。惟本公司得選擇於原始認列時，將非持有供交易之權益投資指定為透過其他綜合損益按公允價值衡量。此類金融資產除股利收益認列於損益外，其他相關利益及損失係認列於其他綜合損益，後續無須評估減損，累積於其他綜合損益之公允價值變動亦不重分類至損益。

本公司以 106 年 12 月 31 日持有之金融資產與當日所存在之事實及情況，評估下列金融資產之分類與衡量將因適用 IFRS 9 而改變：

- (1) 分類為備供出售金融資產之上市（櫃）及興櫃股票與未上市（櫃）股票投資，依 IFRS 9 分類為透過損益按公允價值衡量，公允價值變動認列於損益。或依 IFRS 9 選擇指定為透過其他綜合損益按公允價值衡量，公允價值變動係累計於其他權益，於投資處分時不再重分類至損益，而將直接轉入保留盈餘。

另外，以成本衡量之未上市（櫃）股票投資依 IFRS 9 應改按公允價值衡量。

- (2) 分類為無活絡市場之債務工具投資並按攤銷後成本衡量之債券投資，其原始認列時之合約現金流量完全為支付本金及流通在外本金金額之利息，且其經營模式係收取合約現金流量，依 IFRS 9 將分類為按攤銷後成本衡量。

IFRS 9 採用「預期信用損失模式」認列金融資產之減損。以攤銷後成本衡量之金融資產，應認列備抵損失。若金融資產之信用風險自原始認列後並未顯著增加，則備抵損失係按未來 12 個月之預期信用損失衡量。若金融資產之信用風險自原始認列後已顯著增加且非低信用風險，則備抵損失係按剩餘存續期間之預期信用損失衡量。但未包括重大財務組成部分之應收帳款必須按存續期間之預期信用損失衡量備抵損失。

此外，原始認列時已有信用減損之金融資產，本公司考量原始認列時之預期信用損失以計算信用調整後之有效利率，後續備抵損失則按後續預期信用損失累積變動數衡量。

本公司初步評估對於應收帳款將適用簡化作法，以存續期間預期信用損失衡量備抵損失。本公司評估債務工具投資之信用風險自原始認列後是否顯著增加，以決定將採 12 個月或存續期間預期信用損失衡量備抵損失。本公司預期適用 IFRS 9 預期信用損失模式將使金融資產之信用損失更早認列。



本公司選擇於適用 IFRS 9 金融資產之認列、衡量與減損規定時不重編 106 年度比較資訊，首次適用之累積影響數將認列於首次適用日，並將揭露適用 IFRS 9 之分類變動及調節資訊。

追溯適用 IFRS 9 金融資產分類、衡量與減損規定，對 107 年 1 月 1 日資產、負債及權益之影響預計如下：

	106年12月31日 帳面金額	首次適用 之調整	107年1月1日 調整後帳面金額
<u>資產、負債及權益之影響</u>			
備供出售金融資產—流動	\$ 1,145,593	(\$ 1,145,593)	\$ -
無活絡市場之債務工具投資—非流動	48,597	( 48,597)	-
透過損益按公允價值衡量之金融資產—流動	-	1,145,593	1,145,593
按攤銷後成本衡量之金融資產—非流動	-	48,597	48,597
資產影響	<u>\$ 1,194,190</u>	<u>\$ -</u>	<u>\$ 1,194,190</u>
保留盈餘	\$ 373,911	\$ 216,247	\$ 590,158
備供出售金融資產未實現利益（損失）	207,926	( 207,926)	-
其他權益—透過其他綜合損益按公允價值衡量之金融資產未實現損益	-	( 8,321)	( 8,321)
權益影響	<u>\$ 581,837</u>	<u>\$ -</u>	<u>\$ 581,837</u>

## 2. IFRS 15「客戶合約之收入」及相關修正

IFRS 15 係規範來自客戶合約之收入認列原則，該準則將取代 IAS 18「收入」、IAS 11「建造合約」及相關解釋。

合併公司於適用 IFRS 15 時，係以下列步驟認列收入：

- (1) 辨認客戶合約；
- (2) 辨認合約中之履約義務；

- (3) 決定交易價格；
- (4) 將交易價格分攤至合約中之履約義務；及
- (5) 於滿足履約義務時認列收入。

收入認列金額、已收及應收金額之淨結果將認列為合約資產（負債）。

若簽訂之合約係不可取消，本公司將於具無條件收款權時同時認列應收款及合約負債。適用 IFRS 15 前，實務上係於收款時認列預收收入。

本公司選擇僅對 107 年 1 月 1 日尚未完成之合約追溯適用 IFRS 15，相關累積影響數將調整於該日保留盈餘。

此外，本公司將揭露 107 年若仍繼續適用現行會計處理，其與適用 IFRS 15 之差異說明。

追溯適用 IFRS 15 對 107 年 1 月 1 日資產、負債及權益之影響預計如下：

資產、負債及 權益之影響	106年12月31日 帳面金額	首次適用 之調整	107年1月1日 調整後帳面金額
資產影響	\$ -	\$ -	\$ -
預收貨款	\$ 1,890	(\$ 1,890)	\$ -
合約負債—流動	-	1,890	1,890
負債影響	\$ 1,890	\$ -	\$ 1,890
權益影響	\$ -	\$ -	\$ -

### 3. IAS 12 之修正「未實現損失之遞延所得稅資產之認列」

IAS 12 之修正主要係釐清，除非稅法限制可減除暫時性差異所能減除之收益類型而應就同類型可減除暫時性差異評估是否認列遞延所得稅資產，否則應就所有可減除暫時性差異一併評估。於評估是否認列遞延所得稅資產時，若有足夠證據顯示本公司很有可能以高於帳面金額回收資產，則估計未來課稅所

得所考慮之資產回收金額不限於其帳面金額，且未來課稅所得之估計應排除因可減除暫時性差異迴轉所產生之影響。

於評估遞延所得稅資產時，本公司原係以帳面金額作為資產回收金額以估計未來課稅所得，107年將追溯適用前述修正。

#### 4. IFRIC 22「外幣交易與預收付對價」

IAS 21 規定外幣交易之原始認列，應以外幣金額依交易日功能性貨幣與外幣間之即期匯率換算為功能性貨幣記錄。IFRIC 22 進一步說明若企業於原始認列非貨幣性資產或負債前已預付或預收對價，應以原始認列預收付對價之日作為交易日。

本公司將自 107 年 1 月 1 日推延適用 IFRIC 22。

除上述影響外，截至本個體財務報告通過發布日止，本公司評估其他準則、解釋之修正將不致對財務狀況與財務績效造成重大影響。

### (三) IASB 已發布但尚未經金管會認可並發布生效之 IFRSs

<u>新發布 / 修正 / 修訂準則及解釋</u>	<u>IASB 發布之生效日(註1)</u>
「2015-2017 週期之年度改善」	2019 年 1 月 1 日
IFRS 9 之修正「具負補償之提前還款特性」	2019 年 1 月 1 日 (註 2)
IFRS 10 及 IAS 28 之修正「投資者與其關聯企業或合資間之資產出售或投入」	未 定
IFRS 16「租賃」	2019 年 1 月 1 日 (註 3)
IFRS 17「保險合約」	2021 年 1 月 1 日
IAS 19 之修正「計畫修正、縮減或清償」	2019 年 1 月 1 日 (註 4)
IAS 28 之修正「對關聯企業及合資之長期權益」	2019 年 1 月 1 日
IFRIC 23「所得稅之不確定性之處理」	2019 年 1 月 1 日

註 1：除另註明外，上述新發布 / 修正 / 修訂準則或解釋係於各該日期以後開始之年度期間生效。

註 2：金管會允許本公司得選擇提前於 107 年 1 月 1 日適用此項修正。

註 3：金管會於 106 年 12 月 19 日宣布我國企業應自 108 年 1 月 1 日適用 IFRS 16。

註 4：2019 年 1 月 1 日以後發生之計畫修正、縮減或清償適用此項修正。

## 1. IFRS 16「租賃」

IFRS 16 係規範租賃之會計處理，該準則將取代 IAS 17「租賃」及相關解釋。

於適用 IFRS 16 時，若本公司為承租人，除低價值標的資產租賃及短期租賃得選擇採用類似 IAS 17 之營業租賃處理外，其他租賃皆應於個體資產負債表上認列使用權資產及租賃負債。個體綜合損益表應分別表達使用權資產之折舊費用及租賃負債按有效利息法所產生之利息費用。在個體現金流量表中，償付租賃負債之本金金額表達為籌資活動，支付利息部分則列為籌資活動。

對於本公司為出租人之會計處理預計無重大影響。

IFRS 16 生效時，本公司得選擇追溯適用至比較期間或將首次適用之累積影響數認列於首次適用日。

## 2. IFRIC 23「所得稅之不確定性之處理」

IFRIC 23 釐清當所得稅處理存在不確定性時，本公司須假設稅務主管機關將可取具所有相關資料進行審查，若判斷其申報之所得稅處理很有可能被稅務主管機關接受，本公司對於課稅所得、課稅基礎、未使用課稅損失、未使用課稅抵減及稅率之決定必須與申報所得稅時所採用之所得稅處理一致。若稅務主管機關並非很有可能接受申報之所得稅處理，本公司須採最可能金額或預期值（應採兩者中較能預測不確定性最終結果之方法）評估。若事實及情況改變，本公司須重評估其判斷與估計。

本公司得在不使用後見之明之前提下追溯適用 IFRIC 23，或將追溯適用 IFRIC 23 之累積影響數認列於首次適用日。

## 3. IAS 19 之修正「計畫修正、縮減或清償」

該修正規定，發生計畫修正、縮減或清償時，應以發生時用以再衡量淨確定福利負債（資產）之精算假設來決定該年度剩餘期間之當期服務成本及淨利息。此外，該修正釐清計畫修

正、縮減或清償對資產上限相關規定之影響。前述修正將推延適用。

除上述影響外，截至本個體財務報告通過發布日止，本公司評估其他準則、解釋之修正將不致對財務狀況與財務績效造成重大影響。

#### 四、重大會計政策之彙總說明

##### (一) 遵循聲明

本個體財務報告係依照證券發行人財務報告編製準則編製。

##### (二) 編製基礎

除按公允價值衡量之金融工具及按確定福利義務現值減除計畫資產公允價值認列之淨確定福利負債外，本個體財務報告係依歷史成本基礎編製。

公允價值衡量依照相關輸入值之可觀察程度及重要性分為第 1 等級至第 3 等級：

1. 第 1 等級輸入值：係指於衡量日可取得之相同資產或負債於活絡市場之報價（未經調整）。
2. 第 2 等級輸入值：係指除第 1 等級之報價外，資產或負債直接（亦即價格）或間接（亦即由價格推導而得）之可觀察輸入值。
3. 第 3 等級輸入值：係指資產或負債之不可觀察之輸入值。

本公司於編製個體財務報告時，對投資子公司係採權益法處理。為使本個體財務報告之當年度損益、其他綜合損益及權益與本公司合併財務報告中歸屬於本公司業主之當年度損益、其他綜合損益及權益相同，個體基礎與合併基礎下若干會計處理差異係調整「採用權益法之投資」、「採用權益法之子公司損益份額」、「採用權益法之子公司其他綜合損益份額」暨相關權益項目。

##### (三) 資產與負債區分流動與非流動之標準

流動資產包括：

1. 主要為交易目的而持有之資產；
2. 預期於資產負債表日後 12 個月內實現之資產；及

3. 現金及約當現金（但不包括於資產負債表日後逾 12 個月用以交換或清償負債而受到限制者）。

流動負債包括：

1. 主要為交易目的而持有之負債；
2. 於資產負債表日後 12 個月內到期清償之負債，以及
3. 不能無條件將清償期限遞延至資產負債表日後至少 12 個月之負債。

非屬上述流動資產或流動負債者，係分類為非流動資產或非流動負債。

#### (四) 外 幣

本公司編製個體財務報告時，以本公司功能性貨幣以外之貨幣（外幣）交易者，依交易日匯率換算為功能性貨幣記錄。

外幣貨幣性項目於每一資產負債表日以收盤匯率換算。因交割貨幣性項目或換算貨幣性項目產生之兌換差額，於發生當年度認列於損益。

以歷史成本衡量之外幣非貨幣性項目係以交易日之匯率換算，不再重新換算。

#### (五) 存 貨

存貨包括原料、在製品、製成品及商品。存貨係以成本與淨變現價值孰低衡量，比較成本與淨變現價值時除同類別存貨外係以個別項目為基礎。淨變現價值係指在正常情況下之估計售價減除至完工尚需投入之估計成本及完成出售所需之估計成本後之餘額。存貨成本之計算係採加權平均法。

#### (六) 投資子公司

本公司採用權益法處理對子公司之投資。

子公司係指本公司具有控制之個體。

權益法下，投資原始依成本認列，取得日後帳面金額係隨本公司所享有之子公司損益及其他綜合損益份額與利潤分配而增減。此外，針對本公司可享有子公司其他權益之變動係按持股比例認列。

當本公司對子公司所有權權益之變動未導致喪失控制者，係作為權益交易處理。投資帳面金額與所支付或收取對價之公允價值間之差額，係直接認列為權益。

本公司評估減損時，係以財務報告整體考量現金產生單位並比較其可回收金額與帳面金額。嗣後若資產可回收金額增加時，將減損損失之迴轉認列為利益，惟資產於減損損失迴轉後之帳面金額，不得超過該項資產在未認列減損損失之情況下，減除應提列攤銷後之帳面金額。

本公司與子公司之順流交易未實現損益於個體財務報告予以銷除。本公司與子公司之逆流及側流交易所產生之損益，僅在與本公司對子公司權益無關之範圍內，認列於個體財務報告。

#### (七) 不動產、廠房及設備

不動產、廠房及設備係以成本認列，後續以成本減除累計折舊後之金額衡量。

自有土地不提列折舊。

不動產、廠房及設備於耐用年限內按直線基礎，對每一重大部分單獨提列折舊。本公司至少於每一年度結束日對估計耐用年限、殘值及折舊方法進行檢視。

不動產、廠房及設備除列時，淨處分價款與該資產帳面金額間之差額認列於損益。

#### (八) 無形資產

##### 1. 單獨取得

單獨取得之有限耐用年限無形資產原始以成本衡量，後續係以成本減除累計攤銷後之金額衡量。無形資產於耐用年限內按直線基礎進行攤銷，並且至少於每一年度結束日對估計耐用年限、殘值及攤銷方法進行檢視。

##### 2. 除 列

無形資產除列時，淨處分價款與該資產帳面金額間之差額係認列於當年度損益。

## (九) 有形及無形資產之減損

本公司於每一資產負債表日評估是否有任何跡象顯示有形及無形資產可能已減損。若有任一減損跡象存在，則估計該資產之可回收金額。倘無法估計個別資產之可回收金額，本公司估計該資產所屬現金產生單位之可回收金額。

可回收金額為公允價值減出售成本與其使用價值之較高者。個別資產或現金產生單位之可回收金額若低於其帳面金額時，將該資產或現金產生單位之帳面金額調減至其可回收金額，減損損失係認列於損益。

當減損損失於後續迴轉時，該資產或現金產生單位之帳面金額調增至修訂後之可回收金額，惟增加後之帳面金額以不超過該資產或現金產生單位若未於以前年度認列減損損失時所決定之帳面金額（減除攤銷或折舊）。減損損失之迴轉係認列於損益。

## (十) 金融工具

金融資產與金融負債於本公司成為該工具合約條款之一方時認列於個體資產負債表。

原始認列金融資產與金融負債時，若金融資產或金融負債非屬透過損益按公允價值衡量者，係按公允價值加計直接可歸屬於取得或發行金融資產或金融負債之交易成本衡量。直接可歸屬於取得或發行透過損益按公允價值衡量之金融資產或金融負債之交易成本，則立即認列為損益。

### 1. 金融資產

金融資產之慣例交易係採交易日會計認列及除列。

#### (1) 衡量種類

本公司所持有之金融資產種類為備供出售金融資產與放款及應收款。

##### A. 備供出售金融資產

備供出售金融資產係非衍生金融資產被指定為備供出售，或未被分類為放款及應收款、持有至到期日投資或透過損益按公允價值衡量之金融資產。



備供出售金融資產係按公允價值衡量，備供出售貨幣性金融資產帳面金額之變動中屬外幣兌換損益與以有效利息法計算之利息收入，以及備供出售權益投資之股利，係認列於損益。其餘備供出售金融資產帳面金額之變動係認列於其他綜合損益，於投資處分或確定減損時重分類為損益。

備供出售權益投資之股利於本公司收款之權利確立時認列。

備供出售金融資產若屬無活絡市場公開報價且公允價值無法可靠衡量之權益工具投資，及與此種無報價權益工具連結且須以交付該等權益工具交割之衍生工具，後續係以成本減除減損損失後之金額衡量，並單獨列為「以成本衡量之金融資產」。該等金融資產於後續能可靠衡量公允價值時，係按公允價值再衡量，其帳面金額與公允價值間之差額認列於其他綜合損益，若有減損時，則認列於損益。

#### B. 放款及應收款

放款及應收款（包括應收帳款、現金及約當現金、其他應收款與無活絡市場之債務工具投資）係採用有效利息法按攤銷後成本減除減損損失後之金額衡量，惟短期應收帳款之利息認列不具重大性之情況除外。

約當現金係具高度流動性、可隨時轉換成定額現金且價值變動風險甚小之定期存款，係用於滿足短期現金承諾。

#### (2) 金融資產之減損

除透過損益按公允價值衡量之金融資產外，本公司係於每一資產負債表日評估其他金融資產是否有減損客觀證據，當有客觀證據顯示，因金融資產原始認列後發生之單一或多項事項，致使金融資產之估計未來現金流量受損失者，該金融資產即已發生減損。

按攤銷後成本列報之金融資產，如應收帳款及其他應收款，該資產經個別評估未有客觀減損證據，另再集體評估減損。應收款集體存在之客觀減損證據可能包含本公司過去收款經驗、該組合之延遲付款增加情況，以及與應收款拖欠有關之可觀察全國性或區域性經濟情勢變化。

按攤銷後成本列報之金融資產之減損損失金額係該資產帳面金額與估計未來現金流量按該金融資產原始有效利率折現之現值間之差額。

按攤銷後成本列報之金融資產於後續期間減損損失金額減少，且該減少客觀地與認列減損後發生之事項有關，則先前認列之減損損失直接或藉由調整備抵帳戶予以迴轉認列於損益，惟該迴轉不得使金融資產帳面金額超過若未認列減損情況下於迴轉日應有之攤銷後成本。

當備供出售權益投資之公允價值低於成本且發生大幅或持久性下跌時，係為客觀減損證據。

其他金融資產客觀減損證據包含發行人或債務人之重大財務困難、違約（例如利息或本金支付之延滯或不償付）、債務人將進入破產或其他財務重整之可能性大增或由於財務困難而使金融資產之活絡市場消失。

當備供出售金融資產發生減損時，原先已認列於其他綜合損益之累計損失金額將重分類至損益。

備供出售權益工具投資已認列於損益之減損損失不得透過損益迴轉。任何認列減損損失後之公允價值回升金額係認列於其他綜合損益。備供出售債務工具之公允價值若於後續期間增加，而該增加能客觀地連結至減損損失認列於損益後發生之事項，則減損損失予以迴轉並認列於損益。

以成本衡量之金融資產之減損損失金額係該資產帳面金額與估計未來現金流量按類似金融資產之現時市場報酬率折現之現值間之差額。此種減損損失於後續期間不得迴轉。

所有金融資產之減損損失係直接自金融資產之帳面金額中扣除，惟應收帳款及其他應收款係藉由備抵帳戶調降其帳面金額。當判斷應收帳款及其他應收款無法收回時，係沖銷備抵帳戶。原先已沖銷而後續收回之款項則貸記備抵帳戶。除因應收帳款及其他應收款無法收回而沖銷備抵帳戶外，備抵帳戶帳面金額之變動認列於損益。

### (3) 金融資產之除列

本公司僅於對來自金融資產現金流量之合約權利失效，或已移轉金融資產且該資產所有權之幾乎所有風險及報酬已移轉予其他企業時，始將金融資產除列。

於一金融資產整體除列時，其帳面金額與所收取對價加計已認列於其他綜合損益之任何累計利益或損失之總和間之差額係認列於損益。

## 2. 權益工具

本公司發行之權益工具係依據合約協議之實質與金融負債及權益工具之定義分類為金融負債或權益。

本公司發行之權益工具係以取得之價款扣除直接發行成本後之金額認列。

## 3. 金融負債

### (1) 後續衡量

本公司所有金融負債係以有效利息法按攤銷後成本衡量。

### (2) 金融負債之除列

除列金融負債時，其帳面金額與所支付對價（包含任何所移轉之非現金資產或承擔之負債）間之差額認列為損益。

## (十一) 負債準備

認列為負債準備之金額係考量義務之風險及不確定性，而為資產負債表日清償義務所需支出之最佳估計。負債準備係以清償義務之估計現金流量折現值衡量。

## (十二) 收入認列

收入係按已收或應收對價之公允價值衡量，並扣除估計之客戶退貨、折扣及其他類似之折讓。銷貨退回係依據以往經驗及其他攸關因素合理估計未來之退貨金額提列。

### 1. 商品之銷售

銷售商品係於下列條件完全滿足時認列收入：

- (1) 本公司已將商品所有權之重大風險及報酬移轉予買方；
- (2) 本公司對於已經出售之商品既不持續參與管理，亦未維持有效控制；
- (3) 收入金額能可靠衡量；
- (4) 與交易有關之經濟效益很有可能流入本公司；及
- (5) 與交易有關之已發生或將發生之成本能可靠衡量。

### 2. 勞務之提供

勞務收入係於勞務提供時予以認列。

依合約提供勞務所產生之收入，係於勞務提供予買受人後予以認列。

### 3. 股利收入及利息收入

投資所產生之股利收入係於股東收款之權利確立時認列，惟前提係與交易有關之經濟效益很有可能流入本公司，且收入金額能可靠衡量。

金融資產之利息收入係於經濟效益很有可能流入本公司，且收入金額能可靠衡量時認列。利息收入係依時間之經過按流通在外本金與所適用之有效利率採應計基礎認列。

## (十三) 租賃

當租賃條款係移轉附屬於資產所有權之幾乎所有風險與報酬予承租人，則將其分類為融資租賃，所有其他租賃則分類為營業租賃。

### 1. 本公司為出租人

營業租賃之租賃收益係按直線基礎於相關租賃期間內認列為收益。

## 2. 本公司為承租人

營業租賃給付係按直線基礎於租賃期間內認列為費用。

### (十四) 借款成本

借款成本係於發生當年度認列為損益。

### (十五) 員工福利

#### 1. 短期員工福利

短期員工福利相關負債係以換取員工服務而預期支付之非折現金額衡量。

#### 2. 退職後福利

確定提撥退休計畫之退休金係於員工提供服務期間將應提撥之退休金數額認列為費用。

確定福利退休計畫之確定福利成本（含服務成本、淨利息及再衡量數）係採預計單位福利法精算。當期服務成本及淨確定福利負債淨利息於發生時認列為員工福利費用。再衡量數（含精算損益及扣除利息後之計畫資產報酬）於發生時認列於其他綜合損益並列入保留盈餘，後續期間不重分類至損益。

淨確定福利負債係確定福利退休計畫之提撥短絀。

### (十六) 股份基礎給付協議

限制員工權利股票係按給與日權益工具之公允價值及預期既得之最佳估計數量，於既得期間內以直線基礎認列費用，並同時調整其他權益（員工未賺得酬勞）。若其於給與日立即既得，係於給與日全數認列費用。

本公司發行限制員工權利股票時，係於給與日認列其他權益（員工未賺得酬勞），並同時調整資本公積－限制員工權利股票。若屬有償發行，且約定員工離職時須退還價款者，應認列相關應付款。

本公司於每一資產負債表日修正預期既得之限制員工權利股票估計數量。若有修正原估計數量，其影響數係認列為損益，使累計費用反映修正之估計數，並相對調整資本公積－限制員工權利股票。

### (十七) 所得稅

所得稅費用係當期所得稅及遞延所得稅之總和。

### 1. 當期所得稅

依所得稅法規定計算之未分配盈餘加徵 10% 所得稅列為股東會決議年度之所得稅費用。

以前年度應付所得稅之調整，列入當期所得稅。

### 2. 遞延所得稅

遞延所得稅係依個體財務報告帳載資產及負債帳面金額與計算課稅所得之課稅基礎二者所產生之暫時性差異計算。

遞延所得稅負債一般係就所有應課稅暫時性差異予以認列，而遞延所得稅資產則於很有可能具有課稅所得以供可減除暫時性差異及研究發展等支出所產生之所得稅抵減使用時認列。

與投資子公司相關之應課稅暫時性差異皆認列遞延所得稅負債，惟本公司若可控制暫時性差異迴轉之時點，且該暫時性差異很有可能於可預見之未來不會迴轉者除外。與此類投資有關之可減除暫時性差異，僅於其很有可能具有足夠課稅所得用以實現暫時性差異，且於可預見之未來預期將迴轉的範圍內，予以認列遞延所得稅資產。

遞延所得稅資產之帳面金額於每一資產負債表日予以重新檢視，並針對已不再很有可能具有足夠之課稅所得以供其回收所有或部分資產者，調減帳面金額。原未認列為遞延所得稅資產者，亦於每一資產負債表日予以重新檢視，並在未來很有可能產生課稅所得以供其回收所有或部分資產者，調增帳面金額。

遞延所得稅資產及負債係以預期負債清償或資產實現當期之稅率衡量，該稅率係以資產負債表日已立法或已實質性立法之稅率及稅法為基礎。遞延所得稅負債及資產之衡量係反映本公司於資產負債表日預期回收或清償其資產及負債帳面金額之方式所產生之租稅後果。

### 3. 本年度之當期及遞延所得稅

當期及遞延所得稅係認列於損益，惟與認列於其他綜合損益或直接計入權益之項目相關之當期及遞延所得稅係分別認列於其他綜合損益或直接計入權益。

## 五、重大會計判斷、估計及假設不確定性之主要來源

本公司於採用會計政策時，對於不易自其他來源取得相關資訊者，管理階層必須基於歷史經驗及其他攸關之因素作出相關之判斷、估計及假設。實際結果可能與估計有所不同。

管理階層將對估計與基本假設持續檢視。若估計之修正僅影響當期，則於修正當期認列；若會計估計之修正同時影響當期及未來期間，則於修正當期及未來期間認列。

### (一) 應收帳款之估計減損

當有客觀證據顯示減損跡象時，本公司考量未來現金流量之估計。減損損失之金額係以該資產之帳面金額及估計未來現金流量（排除尚未發生之未來信用損失）按該金融資產之原始有效利率折現之現值間的差額衡量。若未來實際現金流量少於預期，可能會產生重大減損損失。

截至 106 年及 105 年 12 月 31 日止，應收帳款及應收帳款一關係人帳面金額分別為 756,674 仟元及 653,970 仟元（分別扣除備抵呆帳 2,050 仟元及 153 仟元後之淨額）。

### (二) 存貨之減損

存貨淨變現價值係正常營業過程中之估計售價減除至完工尚需投入之估計成本及完成出售所需之估計成本後之餘額估計，該等估計係依目前市場狀況及類似產品之歷史銷售經驗評估，市場情況之改變可能重大影響該等估計結果。

截至 106 年及 105 年 12 月 31 日止，本公司存貨之帳面金額分別為 418,941 仟元及 329,383 仟元。

### (三) 確定福利計畫之認列

確定福利退休計畫應認列之確定福利成本及淨確定福利負債係使用預計單位福利法進行精算評價，其採用之精算假設包括折現率及薪資預期增加率等估計，若該等估計因市場與經濟情況之改變而有所變動，可能會重大影響應認列之費用與負債金額。

#### 六、現金及約當現金

	106年12月31日	105年12月31日
庫存現金及週轉金	\$ 422	\$ 614
銀行支票及活期存款	151,363	212,037
約當現金		
銀行定期存款	<u>775,855</u>	<u>391,512</u>
	<u>\$927,640</u>	<u>\$604,163</u>

#### 七、備供出售金融資產

	106年12月31日	105年12月31日
<u>流    動</u>		
國內投資		
上市（櫃）公司股票	<u>\$ 1,145,593</u>	<u>\$ 1,065,959</u>

#### 八、以成本衡量之金融資產

	106年12月31日	105年12月31日
<u>非  流  動</u>		
國內未上市（櫃）普通股	<u>\$ -</u>	<u>\$ 6,400</u>
依衡量種類區分		
備供出售	<u>\$ -</u>	<u>\$ 6,400</u>

本公司所持有之上述未上市（櫃）股票投資，於資產負債表日係按成本減除減損損失衡量，因其公允價值合理估計數之區間重大且無法合理評估各種估計之機率，致本公司管理階層認為其公允價值無法可靠衡量。

本公司於 105 年度依投資 WELTREND KOREA CO., LTD. 及光基科技股份有限公司相關可回收金額評估，分別認列減損損失 1,704 仟元及 2,357 仟元。

本公司於 106 年度出售帳面金額 6,400 仟元之以成本衡量之金融資產，並認列處分損失 136 仟元。

以成本衡量之金融資產無提供擔保、質押借款或其他依約定受限制使用者。



## 九、無活絡市場之債務工具投資

	<u>106年12月31日</u>	<u>105年12月31日</u>
<u>非流動</u>		
質押定存單	<u>\$ 48,597</u>	<u>\$147,063</u>

無活絡市場之債務工具投資質押之資訊，參閱附註三一。

## 十、應收票據、應收帳款及其他應收款

	<u>106年12月31日</u>	<u>105年12月31日</u>
<u>應收票據</u>		
應收票據—因營業而發生	<u>\$ 26,815</u>	<u>\$ 25,585</u>
<u>應收帳款</u>		
應收帳款	\$747,925	\$636,046
減：備抵呆帳	( <u>2,050</u> )	( <u>153</u> )
	<u>\$745,875</u>	<u>\$635,893</u>
<u>其他應收款</u>		
應收處分投資款	\$ 82,785	\$ 6,181
應收退稅款	<u>3,115</u>	<u>10,203</u>
	<u>\$ 85,900</u>	<u>\$ 16,384</u>

### (一) 應收票據及帳款

本公司對商品銷售之平均授信期間為月結 15 至 120 天，應收帳款不予計息。於決定應收帳款可回收性時，本公司考量應收帳款自原始授信日至資產負債表日信用品質之任何改變。其備抵呆帳係分別就各交易對象，參考交易對方過去拖欠記錄及分析其財務狀況及就組合基礎評估歷史呆帳發生率評估整體呆帳金額，以估計無法回收之金額。

在接受新客戶之前，本公司係透過業務單位填具授信申請單，經主管單位審核會簽相關單位，並評估該潛在客戶之信用品質，以設定該客戶之信用額度。客戶之信用額度及評等每年參考客戶經營績效、往來金額及時間等因素作不定期檢討或更新。

於資產負債表日已逾期但本公司尚未認列備抵呆帳之應收帳款，因其信用品質並未重大改變，本公司管理階層認為仍可回收其

金額，截至 106 年 12 月 31 日止，本公司對該等應收帳款並未持有任何擔保品或其他信用增強保障。

應收帳款之帳齡分析如下：

	106年12月31日	105年12月31日
未逾期	\$733,621	\$616,144
60天以下	11,892	6,849
61至90天	2	6,531
91天至120天	3	3,299
120天以上	<u>2,407</u>	<u>3,223</u>
合計	<u>\$747,925</u>	<u>\$636,046</u>

以上係以逾期天數為基準進行之帳齡分析。

已逾期但未減損應收帳款之帳齡分析如下：

	106年12月31日	105年12月31日
60天以下	\$ 11,892	\$ 6,849
61至90天	2	6,531
91天至120天	3	3,299
120天以上	<u>357</u>	<u>3,070</u>
合計	<u>\$ 12,254</u>	<u>\$ 19,749</u>

以上係以逾期天數為基準進行之帳齡分析。

應收帳款之備抵呆帳變動資訊如下：

	個別評估 之減損損失	集體評估 之減損損失	合計
105年1月1日餘額	\$ 1,342	\$ 346	\$ 1,688
減：本年度迴轉呆帳費用	-	( 193)	( 193)
減：本年度實際沖銷	( <u>1,342</u> )	<u>-</u>	( <u>1,342</u> )
105年12月31日餘額	<u>\$ -</u>	<u>\$ 153</u>	<u>\$ 153</u>
106年1月1日餘額	\$ -	\$ 153	\$ 153
加：本年度列呆帳費用	<u>1,870</u>	<u>27</u>	<u>1,897</u>
106年12月31日餘額	<u>\$ 1,870</u>	<u>\$ 180</u>	<u>\$ 2,050</u>

截至 106 年及 105 年 12 月 31 日止，備抵呆帳金額其中包括因處於重大財務困難或清算之個別已減損應收帳款。本公司對個別判定已減損應收帳款餘額並未持有任何擔保品。

## 十一、存 貨

	106年12月31日	105年12月31日
商 品	\$156,510	\$121,634
製 成 品	94,407	80,143
在 製 品	156,291	92,660
原 料	<u>11,733</u>	<u>34,946</u>
	<u>\$418,941</u>	<u>\$329,383</u>

106 及 105 年度與存貨相關之營業成本分別為 1,774,787 仟元及 1,552,318 仟元。106 及 105 年度之營業成本分別包括存貨跌價損失 21,917 仟元及存貨跌價損失 35,786 仟元。

## 十二、採用權益法之投資

	106年12月31日	105年12月31日
<u>投資子公司</u>		
盈銓投資公司	\$325,800	\$291,315
英屬維京群島商偉詮國際公司	<u>263,902</u>	<u>249,390</u>
	<u>\$589,702</u>	<u>\$540,705</u>

	<u>所有權權益及表決權百分比</u>	
	106年12月31日	105年12月31日
盈銓投資公司	98%	98%
英屬維京群島商偉詮國際公司	100%	100%

本公司間接持有之投資子公司明細，請參閱附註三三。

106 及 105 年度採用權益法之子公司之損益及其他綜合損益份額，係依據各子公司同期間經會計師查核之財務報告認列。

## 十三、不動產、廠房及設備

	土 地	房屋及設備	機 器 設 備	運 輸 設 備	租 賃 改 良	什 項 設 備	合 計
<u>成 本</u>							
105年1月1日餘額	\$ 94,720	\$ 92,853	\$ 296,340	\$ 14,651	\$ 69,612	\$ 28,089	\$ 596,265
增 添	-	-	29,386	1,410	371	580	31,747
處 分	-	-	( 27,586)	( 6,341)	( 34,117)	( 4,319)	( 72,363)
105年12月31日餘額	<u>\$ 94,720</u>	<u>\$ 92,853</u>	<u>\$ 298,140</u>	<u>\$ 9,720</u>	<u>\$ 35,866</u>	<u>\$ 24,350</u>	<u>\$ 555,649</u>
<u>累計折舊</u>							
105年1月1日餘額	\$ -	\$ 28,317	\$ 261,377	\$ 12,630	\$ 52,993	\$ 22,371	\$ 377,688
折舊費用	-	2,523	29,678	748	5,589	2,380	40,918
處 分	-	-	( 27,586)	( 6,341)	( 34,116)	( 4,317)	( 72,360)
105年12月31日餘額	<u>\$ -</u>	<u>\$ 30,840</u>	<u>\$ 263,469</u>	<u>\$ 7,037</u>	<u>\$ 24,466</u>	<u>\$ 20,434</u>	<u>\$ 346,246</u>
105年12月31日淨額	<u>\$ 94,720</u>	<u>\$ 62,013</u>	<u>\$ 34,671</u>	<u>\$ 2,683</u>	<u>\$ 11,400</u>	<u>\$ 3,916</u>	<u>\$ 209,403</u>

( 接 次 頁 )

(承前頁)

	土	地	房屋及設備	機器設備	運輸設備	租賃改良	什項設備	合	計
<u>成 本</u>									
106年1月1日餘額	\$	94,720	\$ 92,853	\$ 298,140	\$ 9,720	\$ 35,866	\$ 24,350	\$	555,649
增 添		-	439	27,095	-	-	1,297		28,831
處 分		-	-	( 30,054)	-	-	( 288)	(	30,342)
106年12月31日餘額	\$	<u>94,720</u>	\$ <u>93,292</u>	\$ <u>295,181</u>	\$ <u>9,720</u>	\$ <u>35,866</u>	\$ <u>25,359</u>	\$	<u>554,138</u>
<u>累計折舊</u>									
106年1月1日餘額	\$	-	\$ 30,840	\$ 263,469	\$ 7,037	\$ 24,466	\$ 20,434	\$	346,246
折舊費用		-	2,574	28,218	686	3,562	2,171		37,211
處 分		-	-	( 30,054)	-	-	( 288)	(	30,342)
106年12月31日餘額	\$	-	\$ <u>33,414</u>	\$ <u>261,633</u>	\$ <u>7,723</u>	\$ <u>28,028</u>	\$ <u>22,317</u>	\$	<u>353,115</u>
106年12月31日淨額	\$	<u>94,720</u>	\$ <u>59,878</u>	\$ <u>33,548</u>	\$ <u>1,997</u>	\$ <u>7,838</u>	\$ <u>3,042</u>	\$	<u>201,023</u>

折舊費用係以直線基礎按下列耐用年數計提：

房屋及設備	
廠房主建物	35至50年
裝潢及網路工程	5年
機器設備	2至4年
運輸設備	5至6年
租賃改良	5至10年
什項設備	3至6年

#### 十四、無形資產

	106 年度	105 年度
	電 腦 軟 體	電 腦 軟 體
<u>成 本</u>		
年初餘額	\$134,757	\$129,850
增 添	<u>5,756</u>	<u>4,907</u>
年底餘額	\$ <u>140,513</u>	\$ <u>134,757</u>
<u>累計攤銷</u>		
年初餘額	\$123,694	\$120,552
攤銷費用	<u>7,749</u>	<u>3,142</u>
年底餘額	\$ <u>131,443</u>	\$ <u>123,694</u>
年底淨額	\$ <u>9,070</u>	\$ <u>11,063</u>

攤銷費用係以直線基礎按下列耐用年數計提：

電腦軟體	5年
------	----

十五、預付款項

	<u>106年12月31日</u>	<u>105年12月31日</u>
<u>流 動</u>		
預付光單費	\$ 17,387	\$ 16,909
留抵稅額	4,462	4,810
預付薪資	3,170	3,870
預付服務費	372	6,900
其 他	<u>360</u>	<u>113</u>
	<u>\$ 25,751</u>	<u>\$ 32,602</u>

十六、短期借款

	<u>106年12月31日</u>	<u>105年12月31日</u>
<u>擔保借款 (附註三一)</u>		
銀行借款	<u>\$ 40,000</u>	<u>\$123,000</u>
<u>無擔保借款</u>		
信用額度借款	<u>\$350,000</u>	<u>\$110,000</u>

銀行週轉性借款之利率於106年及105年12月31日分別為1.036%~1.10%及1.035%~1.12%。

十七、應付票據及應付帳款

	<u>106年12月31日</u>	<u>105年12月31日</u>
應付票據—因營業而發生	<u>\$ 2,989</u>	<u>\$ 7,948</u>
應付帳款	<u>\$310,253</u>	<u>\$297,688</u>

本公司訂有財務風險管理政策，以確保所有應付款於預先約定之信用期限內償還。

十八、其他負債

	<u>106年12月31日</u>	<u>105年12月31日</u>
<u>流 動</u>		
其他應付款		
應付獎金	\$ 38,151	\$ 21,659
應付投資款	6,671	3,820
應付新制退休金	3,289	3,262
應付勞保費	1,860	1,796

(接次頁)

(承前頁)

	106年12月31日	105年12月31日
應付健保費	\$ 1,763	\$ 2,149
其他	<u>9,885</u>	<u>9,991</u>
	<u>\$ 61,619</u>	<u>\$ 42,677</u>
其他負債		
代收款	\$ 2,481	\$ 3,107
預收貨款	<u>1,890</u>	<u>2,853</u>
	<u>\$ 4,371</u>	<u>\$ 5,960</u>

#### 十九、負債準備

	106年12月31日	105年12月31日
<u>流動</u>		
員工福利	<u>\$ 9,435</u>	<u>\$ 7,952</u>
	106年度	105年度
	<u>員工福利</u>	<u>員工福利</u>
年初餘額	\$ 7,952	\$ 2,561
本年度新增	<u>1,483</u>	<u>5,391</u>
年底餘額	<u>\$ 9,435</u>	<u>\$ 7,952</u>

員工福利負債準備係員工既得服務休假權利之估列。

#### 二十、退職後福利計畫

##### (一) 確定提撥計畫

本公司所適用「勞工退休金條例」之退休金制度，係屬政府管理之確定提撥退休計畫，依員工每月薪資6%提撥退休金至勞工保險局之個人專戶。

##### (二) 確定福利計畫

本公司依我國「勞動基準法」辦理之退休金制度係屬政府管理之確定福利退休計畫。員工退休金之支付，係根據服務年資及核准退休日前6個月平均工資計算。本公司按員工每月薪資總額2%提撥退休金，交由勞工退休準備金監督委員會以該委員會名義存入台灣銀行之專戶，年度終了前，若估算專戶餘額不足給付次一年度內預估達到退休條件之勞工，次年度3月底前將一次提撥其差額。該專

戶係委託勞動部勞動基金運用局管理，本公司並無影響投資管理策略之權利。

列入個體資產負債表之確定福利計畫金額列示如下：

	106年12月31日	105年12月31日
確定福利義務現值	\$115,267	\$112,397
計畫資產公允價值	( 38,746)	( 25,517)
淨確定福利負債	<u>\$ 76,521</u>	<u>\$ 86,880</u>

淨確定福利負債變動如下：

	確 定 福 利 義 務 現 值	計 畫 資 產 公 允 價 值	淨 確 定 福 利 負 債
105年1月1日	\$ 104,148	(\$ 13,857)	\$ 90,291
服務成本			
當期服務成本	1,193	-	1,193
利息費用(收入)	<u>1,729</u>	<u>( 344)</u>	<u>1,385</u>
認列於損益	<u>2,922</u>	<u>( 344)</u>	<u>2,578</u>
再衡量數			
計畫資產報酬(除 包含於淨利息之 金額外)	-	240	240
精算損失—財務假 設變動	5,983	-	5,983
精算利益—經驗調 整	<u>( 656)</u>	<u>-</u>	<u>( 656)</u>
認列於其他綜合損益	<u>5,327</u>	<u>240</u>	<u>5,567</u>
雇主提撥	<u>-</u>	<u>( 11,556)</u>	<u>( 11,556)</u>
福利支付	<u>-</u>	<u>-</u>	<u>-</u>
105年12月31日	<u>112,397</u>	<u>( 25,517)</u>	<u>86,880</u>
服務成本			
當期服務成本	1,251	-	1,251
利息費用(收入)	<u>1,471</u>	<u>( 362)</u>	<u>1,109</u>
認列於損益	<u>2,722</u>	<u>( 362)</u>	<u>2,360</u>
再衡量數			
計畫資產報酬(除 包含於淨利息之 金額外)	-	149	149

(接次頁)

(承前頁)

	確 定 福 利 義 務 現 值	計 畫 資 產 公 允 價 值	淨 確 定 福 利 負 債
精算損失－財務假 設變動	\$ 1,725	\$ -	\$ 1,725
精算利益－經驗調 整	( 35)	-	( 35)
認列於其他綜合損益	1,690	149	1,839
雇主提撥	-	( 14,558)	( 14,558)
福利支付	( 1,542)	1,542	-
106年12月31日	<u>\$ 115,267</u>	<u>(\$ 38,746)</u>	<u>\$ 76,521</u>

本公司因「勞動基準法」之退休金制度暴露於下列風險：

1. 投資風險：勞動部勞動基金運用局透過自行運用及委託經營方式，將勞工退休基金分別投資於國內（外）權益證券與債務證券及銀行存款等標的，惟本公司之計畫資產得分配金額係以不低於當地銀行2年定期存款利率計算而得之收益。
2. 利率風險：政府公債之利率下降將使確定福利義務現值增加，惟計畫資產之債務投資報酬亦會隨之增加，兩者對淨確定福利負債之影響具有部分抵銷之效果。
3. 薪資風險：確定福利義務現值之計算係參考計畫成員之未來薪資。因此計畫成員薪資之增加將使確定福利義務現值增加。

本公司之確定福利義務現值係由合格精算師進行精算，衡量日之重大假設如下：

	106年12月31日	105年12月31日
折現率	0.875%~1.375%	1.00%~1.375%
薪資預期增加率	2.25%~2.5%	2.25%~2.50%

若重大精算假設分別發生合理可能之變動，在所有其他假設維持不變之情況下，將使確定福利義務現值增加（減少）之金額如下：

	106年12月31日	105年12月31日
折現率		
增加 0.25%	<u>(\$ 3,319)</u>	<u>(\$ 3,462)</u>
減少 0.25%	<u>\$ 3,459</u>	<u>\$ 3,614</u>
薪資預期增加率		
增加 0.25%	<u>\$ 3,363</u>	<u>\$ 3,516</u>
減少 0.25%	<u>(\$ 3,245)</u>	<u>(\$ 3,386)</u>



由於精算假設可能彼此相關，僅單一假設變動之可能性不大，故上述敏感度分析可能無法反映確定福利義務現值實際變動情形。

	106年12月31日	105年12月31日
預期1年內提撥金額	<u>\$ 1,556</u>	<u>\$ 1,558</u>
確定福利義務平均到期期間	5.8年~13年	6.6年~13.8年

## 二一、權益

### (一) 普通股股本

	106年12月31日	105年12月31日
額定股數(仟股)	<u>330,000</u>	<u>330,000</u>
額定股本	<u>\$ 3,300,000</u>	<u>\$ 3,300,000</u>
已發行且已收足股款之股數 (仟股)	<u>222,573</u>	<u>222,020</u>
已發行股本	<u>\$ 2,225,730</u>	<u>\$ 2,220,200</u>

本公司股本變動主要係因發行限制員工權利股票及限制員工權利股票酬勞未既得註銷。

本公司於107年3月14日董事會擬議減資退還現金44,515仟股，金額為445,146仟元，減資比率20%，預計減資後實收資本額為1,780,584仟元。

### (二) 資本公積

	106年12月31日	105年12月31日
<u>得用以彌補虧損、發放現金或撥充股本(1)</u>		
股票發行溢價	\$ 1,886	\$ 1,886
<u>僅得用以彌補虧損</u>		
認列對子公司所有權權益變動數(2)	74	74
<u>不得作為任何用途</u>		
限制員工權利股票	<u>15,683</u>	<u>8,029</u>
	<u>\$ 17,643</u>	<u>\$ 9,989</u>

1. 此類資本公積得用以彌補虧損，亦得於公司無虧損時，用以發放現金或撥充股本，惟撥充股本時每年以實收股本之一定比率為限。

2. 此類資本公積係本公司未實際取得或處分子公司股權時，因子公司權益變動認列之權益交易影響數，或本公司採權益法認列子公司資本公積之調整數。

### (三) 保留盈餘及股利政策

依 104 年 5 月公司法之修正，股息及紅利之分派限於股東，員工非屬盈餘分派之對象。本公司已於 105 年 6 月 8 日股東常會決議通過修正章程之盈餘分派政策，並於章程中另外訂定員工及董監事酬勞之分派政策。

修正後章程之盈餘分派政策規定，本公司年度總決算如有本期稅後淨利，應先彌補累積虧損（包括調整未分配盈餘金額），依法提撥 10% 為法定盈餘公積；但法定盈餘公積累積已達本公司實收資本總額時，不在此限，次依法令或主管機關規定提撥或迴轉特別盈餘公積。嗣餘盈餘，連同期初未分配盈餘（包括調整未分配盈餘金額），由董事會擬具盈餘分配議案，提請股東會決議分派股東股息紅利。修正後章程之員工及董監事酬勞分派政策，參閱附註二三之(五)員工酬勞及董監事酬勞。

另依據本公司章程規定，本公司股利之發放應考量財務結構之健全與穩定，並依據公司成長需求擬定當年度發放現金股利與股票股利之比例。現金股利之分派比例不低於股利總額之 10%。

法定盈餘公積應提撥至其餘額達公司實收股本總額時為止。法定盈餘公積得用以彌補虧損。公司無虧損時，法定盈餘公積超過實收股本總額 25% 之部分除得撥充股本外，尚得以現金分配。

本公司依金管證發字第 1010012865 號函、金管證發字第 1010047490 號函、金管證發字第 1030006415 號及「採用國際財務報導準則（IFRSs）後，提列特別盈餘公積之適用疑義問答」規定提列及迴轉特別盈餘公積。

分配未分配盈餘時，除屬非中華民國境內居住者之股東外，其餘股東可獲配按股利分配日之稅額扣抵比率計算之股東可扣抵稅額。

本公司分別於106年6月15日及105年6月8日舉行股東常會，分別決議通過105及104年度盈餘分配案如下：

	盈 餘 分 配 案		每 股 股 利 ( 元 )	
	105年度	104年度	105年度	104年度
提列法定盈餘公積	\$ 14,174	\$ 12,173		
提列(迴轉)特別盈餘公積	( 99,214)	137,720		
發放現金股利	111,010	110,700	\$ 0.50	\$ 0.50

本公司107年3月14日董事會擬議106年度盈餘分配案如下：

	盈 餘 分 配 案	每 股 股 利 ( 元 )
提列法定盈餘公積	\$ 22,521	
迴轉特別盈餘公積	( 48,306)	
配發現金股利	133,544	\$ 0.60

有關106年度之盈餘分配案尚待預計於107年6月12日召開之股東常會決議。

#### (四) 特別盈餘公積

	106年度	105年度
年初餘額	\$147,520	\$ 9,800
(迴轉)提列特別盈餘公積	( 99,214)	137,720
年底餘額	<u>\$ 48,306</u>	<u>\$147,520</u>

#### (五) 其他權益

##### 1. 國外營運機構財務報表換算之兌換差額

	106年度	105年度
年初餘額	(\$ 1,207)	\$ 2,239
換算國外營運機構財務報表所產生之兌換差額	( 327)	( 3,446)
年底餘額	<u>(\$ 1,534)</u>	<u>(\$ 1,207)</u>

## 2. 備供出售金融資產未實現損益

	<u>106年度</u>	<u>105年度</u>
年初餘額	(\$ 47,099)	(\$149,759)
備供出售金融資產未實現損益	228,370	92,795
採用權益法之子公司之備供出售金融資產未實現損益之份額	<u>26,655</u>	<u>9,865</u>
年底餘額	<u>\$207,926</u>	<u>(\$ 47,099)</u>

## 3. 員工未賺得酬勞

本公司於 104 年 6 月 3 日股東常會決議發行限制員工權利股票，並分別於 106 年 3 月 24 日及 105 年 8 月 9 日董事會通過發行限制員工權利新股總額 5,800 仟元及 6,200 仟元，相關說明參閱附註二六。

	<u>106年度</u>	<u>105年度</u>
年初餘額	(\$ 10,722)	\$ -
本年度發行	( 13,804)	( 14,229)
認列酬勞成本	12,323	3,507
本年度註銷	<u>620</u>	<u>-</u>
年底餘額	<u>(\$ 11,583)</u>	<u>(\$ 10,722)</u>

## 二二、營業收入

	<u>106年度</u>	<u>105年度</u>
銷貨收入—積體電路	\$ 1,238,522	\$ 1,038,551
積體電路買賣	1,132,268	1,008,538
設計及測試收入	<u>499</u>	<u>2,965</u>
	<u>\$ 2,371,289</u>	<u>\$ 2,050,054</u>

## 二三、本年度淨利

### (一) 其他收入

	<u>106年度</u>	<u>105年度</u>
現金股利收入	\$ 48,172	\$ 55,299
銀行存款利息收入	10,759	3,008
其他收入	<u>6,628</u>	<u>5,215</u>
	<u>\$ 65,559</u>	<u>\$ 63,522</u>

(二) 其他利益及損失

	106年度	105年度
處分備供出售金融資產淨益	\$124,961	\$ 7,540
淨外幣兌換損失	( 76,365)	( 4,760)
處分以成本衡量之金融資產 損失	( 136)	-
金融資產減損損失	-	( 4,061)
其他損失	( 814)	( 408)
	<u>\$ 47,646</u>	<u>(\$ 1,689)</u>

(三) 折舊及攤銷

	106年度	105年度
不動產、廠房及設備	\$ 37,211	\$ 40,918
無形資產	<u>7,749</u>	<u>3,142</u>
合計	<u>\$ 44,960</u>	<u>\$ 44,060</u>
折舊費用依功能別彙總		
營業成本	\$ 26,121	\$ 28,695
營業費用	<u>11,090</u>	<u>12,223</u>
	<u>\$ 37,211</u>	<u>\$ 40,918</u>
攤銷費用依功能別彙總		
營業成本	\$ -	\$ -
管理費用	589	298
研究發展費用	<u>7,160</u>	<u>2,844</u>
	<u>\$ 7,749</u>	<u>\$ 3,142</u>

(四) 員工福利費用

	106年度	105年度
短期員工福利	\$352,233	\$325,036
退職後福利(附註二十)		
確定提撥計畫	13,047	12,628
確定福利計畫	2,360	2,578
股份基礎給付		
權益交割	<u>12,323</u>	<u>3,507</u>
員工福利費用合計	<u>\$379,963</u>	<u>\$343,749</u>
依功能別彙總		
營業成本	\$ 51,049	\$ 48,805
營業費用	<u>328,914</u>	<u>294,944</u>
	<u>\$379,963</u>	<u>\$343,749</u>

#### (五) 員工酬勞及董監事酬勞

本公司係以當年度扣除分派員工及董監酬勞前之稅前利益分別以 11%~13% 及不高於 3% 提撥員工酬勞及董監酬勞。106 及 105 年度估列之員工酬勞及董監事酬勞分別於 107 年 3 月 14 日及 106 年 3 月 24 日經董事會決議如下：

##### 估列比例

	<u>106年度</u>	<u>105年度</u>
員工酬勞	12%	12%
董監酬勞	3%	3%

##### 金 額

	<u>106年度</u>		<u>105年度</u>	
	<u>現 金</u>	<u>股 票</u>	<u>現 金</u>	<u>股 票</u>
員工酬勞	\$ 36,407	\$ -	\$ 21,649	\$ -
董監酬勞	9,102	-	5,412	-

年度個體財務報告通過發布日後若金額仍有變動，則依會計估計變動處理，於次一年度調整入帳。

106 及 105 年度員工酬勞及董監事酬勞之實際配發金額與 106 及 105 年度個體財務報告之認列金額並無差異。

有關本公司 107 年及 106 年董事會決議之員工酬勞及董監事酬勞資訊，請至台灣證券交易所「公開資訊觀測站」查詢。

#### 二四、所得稅

##### (一) 認列於損益之所得稅費用主要組成項目

	<u>106年度</u>	<u>105年度</u>
當期所得稅		
本年度產生者	\$ 23,720	\$ 16,814
未分配盈餘加徵	11,020	-
以前年度之調整	( <u>1,018</u> )	( <u>5,490</u> )
	33,722	11,324
遞延所得稅		
本年度產生者	( <u>1,050</u> )	291
認列於損益之所得稅費用	<u>\$ 32,672</u>	<u>\$ 11,615</u>

會計所得與所得稅費用之調節如下：

	<u>106年度</u>	<u>105年度</u>
稅前淨利	<u>\$257,883</u>	<u>\$153,347</u>
稅前淨利按法定稅率計算之		
所得稅費用	\$ 43,840	\$ 26,069
稅上不可減除之費損	( 33,476)	( 11,069)
基本稅額應納差額	10,419	-
未認列之可減除暫時性差異	3,887	4,105
未認列之投資抵減	( 2,000)	( 2,000)
未分配盈餘加徵	11,020	-
以前年度之當期所得稅費用		
於本年度之調整	( <u>1,018</u> )	( <u>5,490</u> )
認列於損益之所得稅費用	<u>\$ 32,672</u>	<u>\$ 11,615</u>

本公司所適用之稅率為 17%。

我國於 107 年 2 月經總統公布修正中華民國所得稅法，將營利事業所得稅稅率由 17%調整為 20%，並自 107 年度施行。此外，107 年度未分配盈餘所適用之稅率將由 10%調降為 5%。

由於 107 年度股東會盈餘分配情形尚具不確定性，故 106 年度未分配盈餘加徵 10%所得稅之潛在所得稅後果尚無法可靠決定。

(二) 本期所得稅資產及負債

	<u>106年12月31日</u>	<u>105年12月31日</u>
本期所得稅資產		
應收退稅款	<u>\$ -</u>	<u>\$ 7,376</u>
本期所得稅負債		
應付所得稅	<u>\$ 25,037</u>	<u>\$ 11,970</u>

(三) 遞延所得稅負債

遞延所得稅負債之變動如下：

106 年度

	<u>年 初 餘 額</u>	<u>本 年 度 變 動</u>	<u>年 底 餘 額</u>
暫時性差異			
未實現兌換利益	<u>\$ 1,050</u>	<u>(\$ 1,050)</u>	<u>\$ -</u>

## 105 年度

	年 初 餘 額	本 年 度 變 動	年 底 餘 額
暫時性差異			
未實現兌換利益	\$ 759	\$ 291	\$ 1,050

### (四) 未於資產負債表中認列遞延所得稅資產之可減除暫時性差異金額

	106年12月31日	105年12月31日
可減除暫時性差異	\$ 90,438	\$ 72,548

### (五) 未使用之投資抵減及免稅相關資訊

截至 106 年 12 月 31 日止，本公司製造及銷售高階積體電路（MCU [8bit 以上]、類比 IC、SOC）或提供高階積體電路（MCU [8bit 以上]、類比 IC、SOC）設計之技術服務，其所得免稅期間如下：

新興重要策略性產業屬於製造業及 技術服務業部分獎勵辦法	期 間
第十二次增資擴展免徵所得稅	101 年 1 月 1 日至 105 年 12 月 31 日
第十三次增資擴展免徵所得稅	106 年 1 月 1 日至 110 年 12 月 31 日

### (六) 兩稅合一相關資訊：

	106年12月31日	105年12月31日
未分配盈餘		
86 年度以前	\$ -	\$ -
87 年度以後	-	176,509
	\$ -	\$ 176,509
	(註)	
股東可扣抵稅額帳戶餘額	\$ -	\$ 20,419
	(註)	
盈餘分配之稅額扣抵比率	106年度 註	105年度 21.19%

註：107 年 2 月公布生效之中華民國所得稅法修正內容已廢除兩稅合一制度，106 年度相關資訊已不適用。

### (七) 所得稅核定情形

本公司之營利事業所得稅申報，截至 104 年度以前之申報案件業經稅捐稽徵機關核定。



## 二五、每股盈餘

單位：每股元

	106年度	105年度
基本每股盈餘	<u>\$ 1.02</u>	<u>\$ 0.64</u>
稀釋每股盈餘	<u>\$ 1.01</u>	<u>\$ 0.64</u>

用以計算每股盈餘之盈餘及普通股加權平均股數如下：

### 本年度淨利

	106年度	105年度
用以計算基本每股盈餘之淨利	<u>\$225,211</u>	<u>\$141,732</u>
具稀釋作用潛在普通股之影響：		
員工酬勞	-	-
限制員工權利股票	-	-
用以計算稀釋每股盈餘之淨利	<u>\$225,211</u>	<u>\$141,732</u>

### 股    數

單位：仟股

	106年度	105年度
用以計算基本每股盈餘之普通 股加權平均股數	<u>221,473</u>	<u>221,400</u>
具稀釋作用潛在普通股之影響：		
員工酬勞	1,429	1,211
限制員工權利股票	<u>437</u>	<u>70</u>
用以計算稀釋每股盈餘之普通 股加權平均股數	<u>223,339</u>	<u>222,681</u>

若本公司得選擇以股票或現金發放員工酬勞，則計算稀釋每股盈餘時，假設員工酬勞將採發放股票方式，並於該潛在普通股具有稀釋作用時計入加權平均流通在外股數，以計算稀釋每股盈餘。於次年度股東會決議員工酬勞發放股數前計算稀釋每股盈餘時，亦繼續考量該等潛在普通股之稀釋作用。

## 二六、股份基礎給付協議

本公司股東常會於 104 年 6 月 3 日決議發行限制員工權利股票總額 12,000 仟元，計發行 1,200 仟股，發行價格為每股 0 元（即無償）為發行價格。前述決議已於 105 年 6 月 3 日經金融監督管理委員會申報生效。

本公司董事會於 106 年 3 月 24 日決議發行限制員工權利股票總額 5,800 仟元，每股面額 10 元，計 580 仟股，每股發行價格為每股 0 元（即無償）為發行價格。本公司以 106 年 3 月 24 日為給予日及 106 年 4 月 18 日為發行日，給予日股票之公平價值為 23.8 元。

本公司董事會於 105 年 8 月 9 日決議發行限制員工權利股票總額 6,200 仟元，每股面額 10 元，計 620 仟股，每股發行價格為每股 0 元（即無償）為發行價格。本公司以 105 年 8 月 9 日為給予日及 105 年 8 月 11 日為發行日，給予日股票之公平價值為 22.95 元。

員工獲配限制員工權利股票之既得條件如下：

- (一) 自給與日起算滿 1 年仍在本公司任職，且於限制員工權利股票發行日當年度，考績 B 以上者，分配既得 30% 股份。
- (二) 該自給與日起算滿 2 年仍在本公司任職，且於限制員工權利股票發行日當年度，考績 B 以上者，分配既得 35% 股份。
- (三) 自給與日起算滿 3 年仍在本公司任職，且於限制員工權利股票發行日當年度，考績 B 以上者，分配既得 35% 股份。

員工獲配新股後未達既得條件前受限制之權利如下：

- (一) 員工不得將該限制員工權利股票出售、質押、轉讓、贈與他人、設定或作其他方式之處分。
- (二) 該限制員工權利股票仍可參與配股、配息及現金增資認股。
- (三) 限制員工權利股票發行後，應立即將之交付信託且於既得條件未成就前，員工不得以任何理由或方式向受託人請求返還限制員工權利股票。

員工未達成既得條件時，本公司將無償收回該員工獲配之限制員工權利股票並予以註銷。

已發行之限制員工權利新股相關資訊如下：

	股 數 ( 仟 股 )	
	106年度	105年度
年初餘額	620	-
本年度給與	580	620
本年度既得	( 186 )	-
本年度註銷	27	-
年底餘額	<u>1,041</u>	<u>620</u>

## 二七、營業租賃協議

營業租賃係承租廠房及辦公室，租賃期間為 1 至 5 年。

不可取消營業租賃之未來最低租賃給付總額如下：

	106年12月31日	105年12月31日
1 年 內	\$ 12,124	\$ 8,546
超過 1 年但不超過 5 年	<u>40,899</u>	<u>922</u>
	<u>\$ 53,023</u>	<u>\$ 9,468</u>

## 二八、資本風險管理

本公司進行資本管理以確保能夠於繼續經營之前提下，藉由將債務及權益餘額最適化，以使股東報酬極大化。本公司之整體策略並無變化。

本公司資本結構係由權益（即股本、資本公積、保留盈餘及其他權益項目）組成。

## 二九、金融工具

### (一) 公允價值之資訊－非按公允價值衡量之金融工具

本公司管理階層認為非按公允價值衡量之金融資產及金融負債之帳面金額趨近其公允價值或其公允價值無法可靠衡量。

### (二) 公允價值之資訊－以重複性基礎按公允價值衡量之金融工具

#### 1. 公允價值層級

##### 106 年 12 月 31 日

	第 1 等級	第 2 等級	第 3 等級	合 計
<u>備供出售金融資產</u>				
國內上市(櫃)有價證券				
－權益投資	<u>\$ 1,145,593</u>	<u>\$ -</u>	<u>\$ -</u>	<u>\$ 1,145,593</u>

##### 105 年 12 月 31 日

	第 1 等級	第 2 等級	第 3 等級	合 計
<u>備供出售金融資產</u>				
國內上市(櫃)有價證券				
－權益投資	<u>\$ 1,065,959</u>	<u>\$ -</u>	<u>\$ -</u>	<u>\$ 1,065,959</u>

106 及 105 年度無第 1 等級與第 2 等級公允價值衡量間移轉之情形。

### (三) 金融工具之種類

	106年12月31日	105年12月31日
<u>金融資產</u>		
放款及應收款 (註 1)	\$ 1,845,626	\$ 1,447,165
備供出售金融資產 (註 2)	1,145,593	1,072,359
<u>金融負債</u>		
以攤銷後成本衡量 (註 3)	794,045	600,404

註 1：餘額係包含現金及約當現金、應收票據、應收帳款、應收帳款－關係人、其他應收款及無活絡市場之債務工具投資等以攤銷後成本衡量之放款及應收款。

註 2：餘額係包含分類為備供出售及以成本衡量金融資產餘額。

註 3：餘額係包含短期借款、應付票據、應付帳款、應付帳款－關係人及其他應付款等以攤銷後成本衡量之金融負債。

### (四) 財務風險管理目的與政策

本公司主要金融工具包括權益投資、應收帳款、應付帳款及借款。本公司之財務管理部門係為各業務單位提供服務，統籌協調進入國內與國際金融市場操作，藉由依照風險程度與廣度分析暴險之內部風險報告監督及管理本公司營運有關之財務風險。該等風險包括市場風險（包含匯率風險、利率風險及其他價格風險）、信用風險及流動性風險。

財務管理部門定期對本公司之董事會提出報告，該會係為專責監督風險與落實政策以減輕暴險之獨立組織。

#### 1. 市場風險

本公司之營運活動使本公司承擔之主要財務風險為外幣匯率變動風險（參閱下述(1)）以及利率變動風險（參閱下述(2)）。

本公司有關金融工具市場風險之暴險及其對該等暴險之管理與衡量方式並無改變。

## (1) 匯率風險

本公司之現金流入與流出，有一部分係以外幣為之，故有部分自然避險之效果；本公司匯率風險之管理，以避險為目的，不以獲利為目的。

本公司於資產負債表日非功能性貨幣計價之貨幣性資產與貨幣性負債帳面金額，參閱附註三二。

### 敏感度分析

本公司主要受到美金匯率波動之影響。

下表詳細說明當新台幣（功能性貨幣）對各攸關外幣之匯率增加及減少 1% 時，本公司之敏感度分析。敏感度分析係考量流通在外之外幣貨幣性項目，並將其年底之換算以匯率變動 1% 予以調整。下表之正數係表示當新台幣相對於各相關貨幣貶值 1% 時，將使稅前淨利增加之金額；當新台幣相對於各相關外幣升值 1% 時，其對稅前淨利之影響將為同金額之負數。

	美	金	之	影	響
	106年度		105年度		
損	<u>\$ 12,878</u>		<u>\$ 9,642</u>		益

本公司於本年度對美金之匯率敏感度上升，主係因其外幣資產增加所致。

管理階層認為敏感度分析無法代表匯率固有風險，因資產負債表日之外幣暴險無法反映年中暴險情形。

## (2) 利率風險

因本公司同時持有固定及浮動利率資產及負債，因而產生利率暴險。

本公司於資產負債表日受利率暴險之金融資產及金融負債帳面金額如下：

	106年12月31日	105年12月31日
具公允價值利率風險		
－金融資產	\$824,905	\$539,220
具現金流量利率風險		
－金融資產	151,332	212,006
－金融負債	390,000	233,000

#### 敏感度分析

下列敏感度分析係依非衍生工具於資產負債表日之利率暴險而決定。對於浮動利率資產，其分析方式係假設資產負債表日流通在外之資產金額於報導期間皆流通在外。

若年利率增加／減少 1%，在所有其他變數維持不變之情況下，本公司 106 及 105 年度之稅前淨利將分別增加／減少 2,387 仟元及 210 仟元，主因為本公司之變動利率淨資產利率暴險。

本公司於本年度對利率之敏感度上升，主因為變動利率金融負債增加。

#### (3) 其他價格風險

本公司因上市櫃權益證券投資而產生權益價格暴險。該權益投資非持有供交易而係屬策略性投資。本公司並未積極交易該等投資。本公司權益價格風險主要集中於台灣地區交易所及櫃買中心之電子產業權益工具。

#### 敏感度分析

下列敏感度分析係依資產負債表日之權益價格暴險進行。

若權益價格上漲／下跌 1%，106 及 105 年度稅前其他綜合損益將因持有備供出售投資之公允價值變動分別增加／減少 11,456 仟元及 10,660 仟元。

本公司於本年度對價格風險之敏感度上升，主因本公司對備供出售公允價格上升所致。

## 2. 信用風險

信用風險係指交易對方拖欠合約義務而造成集團財務損失之風險。截至資產負債表日，本公司可能因交易對方未履行義務造成財務損失之最大信用風險暴險主要係來自於個體資產負債表所認列之金融資產帳面金額。

為減輕信用風險，本公司已訂定授信及應收帳款管理辦法以確保逾期應收款項之回收已採取適當行動。此外，本公司於資產負債表日會逐一複核應收款項之可回收金額以確保無法回收之應收款項已提列適當減損損失。據此，本公司管理階層認為本公司之信用風險已顯著減少。

另因流動資金之交易對方係信用良好之銀行，故該信用風險係屬有限。

應收帳款之對象涵蓋眾多客戶，分散於不同產業及地理區域。本公司持續地針對應收帳款客戶之財務狀況進行評估。

本公司並無對任何單一交易對方或任何一組具相似特性之交易對方有重大的信用暴險。當交易對方互為關係企業時，本公司將其定義為具相似特性之交易對方。

## 3. 流動性風險

本公司係透過管理及維持足夠部位之現金及約當現金以支應集團營運並減輕現金流量波動之影響。本公司管理階層監督銀行融資額度使用狀況並確保借款合同條款之遵循。

銀行借款對本公司而言係為一項流動性來源。截至 106 年及 105 年 12 月 31 日止，本公司未動用之銀行融資額度，參閱下列(2)融資額度之說明。

### (1) 非衍生性金融負債之流動性及利率風險表

非衍生金融負債剩餘合約到期分析係依據本公司最早可能被要求還款之日期，並以金融負債未折現現金流量編製。

106 年 12 月 31 日

	要求即付或			
	短於 1 個月	1 至 3 個月	3 個月至 1 年	合 計
<u>非衍生金融負債</u>				
無附息負債	\$ 207,416	\$ 191,163	\$ 5,466	\$ 404,045
浮動利率工具	<u>320,000</u>	<u>70,000</u>		<u>390,000</u>
	<u>\$ 527,416</u>	<u>\$ 261,163</u>	<u>\$ 5,466</u>	<u>\$ 794,045</u>

105 年 12 月 31 日

	要求即付或			
	短於 1 個月	1 至 3 個月	3 個月至 1 年	合 計
<u>非衍生金融負債</u>				
無附息負債	\$ 189,500	\$ 167,204	\$ 10,700	\$ 367,404
浮動利率工具	<u>13,000</u>	<u>220,000</u>	<u>-</u>	<u>233,000</u>
	<u>\$ 202,500</u>	<u>\$ 387,204</u>	<u>\$ 10,700</u>	<u>\$ 600,404</u>

(2) 融資額度

	<u>106年12月31日</u>	<u>105年12月31日</u>
<u>無擔保銀行透支額度</u>		
— 已動用金額	\$350,000	\$110,000
— 未動用金額	<u>320,000</u>	<u>140,000</u>
	<u>\$670,000</u>	<u>\$250,000</u>
<u>有擔保銀行透支額度</u>		
— 已動用金額	\$ 40,000	\$123,000
— 未動用金額	<u>310,000</u>	<u>27,000</u>
	<u>\$350,000</u>	<u>\$150,000</u>

三十、關係人交易

除已於其他附註揭露外，本公司與關係人間之交易如下：

(一) 關係人名稱及其關係

<u>關 係 人 名 稱</u>	<u>與 合 併 公 司 之 關 係</u>
盈銓投資股份有限公司	子 公 司
英屬維京群島商偉詮國際公司	子 公 司
東莞普矽電子有限公司	孫 公 司
超豐電子股份有限公司	實質關係人

(二) 營業收入

<u>關 係 人 類 別</u>	<u>106年度</u>	<u>105年度</u>
子 公 司	<u>\$ 40,512</u>	<u>\$ 51,593</u>



本公司與關係人之銷貨，係依雙方條件議定，並無其他適當交易對象可資比較。

(三) 製造費用

關 係 人 類 別	106年度	105年度
實質關係人		
超豐電子股份有限公司	<u>\$159,497</u>	<u>\$139,063</u>

本公司與關係人之封裝測試費，其交易價格、收付款期間及條件與一般交易相當。

(四) 租金收入

關 係 人 類 別	106年度	105年度
子 公 司	<u>\$ 11</u>	<u>\$ 11</u>

本公司對關係人之租金收入（帳列其他收入），係依雙方租約議定，並無其他適當交易對象可資比較。

(五) 其他收入

關 係 人 類 別	106年度	105年度
實質關係人	\$ 5,495	\$ 4,850
子 公 司	<u>245</u>	<u>140</u>
	<u>\$ 5,740</u>	<u>\$ 4,990</u>

本公司對實質關係人之其他收入，係董監酬勞。

本公司對子公司之其他收入，係依雙方條件議定，並無其他適當交易對象可資比較。

(六) 應收關係人款項

關 係 人 類 別	106年12月31日	105年12月31日
孫 公 司		
東莞普矽電子有限公司	<u>\$ 10,799</u>	<u>\$ 18,077</u>

流通在外之應收關係人款項未收取保證。106及105年度應收關係人款項並未提列呆帳費用。

(七) 應付關係人款項

關 係 人 類 別	106年12月31日	105年12月31日
實質關係人		
超豐電子股份有限公司	<u>\$ 29,184</u>	<u>\$ 19,091</u>

流通在外之應付關係人款項餘額係未提供擔保。

(八) 對主要管理階層之獎酬

	106年度	105年度
短期員工福利	\$ 22,501	\$ 20,752
退職後福利	433	450
	<u>\$ 22,934</u>	<u>\$ 21,202</u>

董事及其他主要管理階層之薪酬係由董事會依照個人績效及市場趨勢決定。

三一、質抵押之資產

下列資產業經提供為向銀行借款及質押海關之擔保品：

	106年度	105年度
質押定存單（帳列無活絡市場之債務工具投資－非流動）	<u>\$ 48,597</u>	<u>\$147,063</u>

三二、具重大影響之外幣資產及負債資訊

以下資訊係按本公司功能性貨幣以外之外幣彙總表達，所揭露之匯率係指該等外幣換算至功能性貨幣之匯率。具重大影響之外幣資產及負債資訊如下：

	106年12月31日			105年12月31日		
	外幣	匯率	帳面金額	外幣	匯率	帳面金額
<u>金融資產</u>						
<u>貨幣性項目</u>						
美金	\$ 53,073	29.76 (美金：新台幣)	<u>\$ 1,579,452</u>	\$ 38,601	32.25 (美金：新台幣)	<u>\$ 1,244,882</u>
<u>金融負債</u>						
<u>貨幣性項目</u>						
美金	9,800	29.76 (美金：新台幣)	<u>\$ 291,648</u>	8,702	32.25 (美金：新台幣)	<u>\$ 280,640</u>

具重大影響之外幣兌換損益（未實現）如下：

	106年度		105年度	
	功能性貨幣兌表達貨幣	淨兌換（損）益	功能性貨幣兌表達貨幣	淨兌換（損）益
美金	29.76 (美金：新台幣)	<u>(\$ 4,625)</u>	32.25 (美金：新台幣)	<u>\$ 6,172</u>

三三、附註揭露事項

(一) 重大交易事項及(二)轉投資事業相關資訊：

1. 資金貸與他人：無。
2. 為他人背書保證：無。

3. 期末持有有價證券情形（不包含投資子公司、關聯企業及合資控制部分）：附表一。
4. 累積買進或賣出同一有價證券之金額達新臺幣 3 億元或實收資本額 20% 以上：無。
5. 取得不動產之金額達新臺幣 3 億元或實收資本額 20% 以上：無。
6. 處分不動產之金額達新臺幣 3 億元或實收資本額 20% 以上：無。
7. 與關係人進、銷貨之金額達新臺幣 1 億元或實收資本額 20% 以上：附表二。
8. 應收關係人款項達新臺幣 1 億元或實收資本額 20% 以上：無。
9. 從事衍生工具交易：無。
10. 被投資公司資訊：附表三。

(三) 大陸投資資訊：

1. 大陸被投資公司名稱、主要營業項目、實收資本額、投資方式、資金匯出入情形、持股比例、本期損益及認列之投資損益、期末投資帳面金額、已匯回投資損益及赴大陸地區投資限額：附表四。
2. 與大陸被投資公司直接或間接經由第三地區所發生下列之重大交易事項，及其價格、付款條件、未實現損益：附表五。
  - (1) 進貨金額及百分比與相關應付款項之期末餘額及百分比。
  - (2) 銷貨金額及百分比與相關應收款項之期末餘額及百分比。
  - (3) 財產交易金額及其所產生之損益數額。
  - (4) 票據背書保證或提供擔保品之期末餘額及其目的。
  - (5) 資金融通之最高餘額、期末餘額、利率區間及當期利息總額。
  - (6) 其他對當期損益或財務狀況有重大影響之交易事項，如勞務之提供或收受等。

偉詮電子股份有限公司  
 期末持有有價證券情形  
 民國 106 年 12 月 31 日

附表一

單位：除另予註明外，係  
 新台幣千元及仟股

持有之公司	有價證券種類及名稱	與有價證券發行人之關係	帳列	日期	期股數 / 單位數	帳面金額	持股比例	公允價值	備註
本公司	股票								
	起豐電子股份有限公司	—	備供出售金融資產—流動		10,650	\$ 554,865	-	\$ 554,865	註一
	金寶電子工業股份有限公司	—	備供出售金融資產—流動		15,000	158,250	-	158,250	註一
	漢翔航空工業股份有限公司	—	備供出售金融資產—流動		2,600	96,330	-	96,330	註一
	台灣光罩股份有限公司	—	備供出售金融資產—流動		4,862	87,516	-	87,516	註一
	廣隆光電股份有限公司	—	備供出售金融資產—流動		600	86,100	-	86,100	註一
	飛宏科技股份有限公司	—	備供出售金融資產—流動		5,000	70,500	-	70,500	註一
	晶心科技股份有限公司	—	備供出售金融資產—流動		310	41,230	-	41,230	註一
	群光電能科技股份有限公司	—	備供出售金融資產—流動		500	31,000	-	31,000	註一
	錫泰工業股份有限公司	—	備供出售金融資產—流動		416	19,802	-	19,802	註一
	光碁科技股份有限公司	—	以成本衡量之金融資產—非流動		161	-	2%	-	註二
	WELTREN KOREA CO., LTD.	—	以成本衡量之金融資產—非流動		10	-	-	-	註二
	興隆發電子股份有限公司	—	以成本衡量之金融資產—非流動		10	-	-	-	註二
	智威科技股份有限公司	—	以成本衡量之金融資產—非流動		6	-	-	-	註二
緯星電子股份有限公司	—	以成本衡量之金融資產—非流動		1	-	-	-	註二	
AETAS TECHNOLOGY INC.	—	以成本衡量之金融資產—非流動		36	-	-	-	註二	
AETAS TECHNOLOGY INC.	—	以成本衡量之金融資產—非流動		7	-	-	-	特別股 Series B	
AETAS TECHNOLOGY INC.	—	以成本衡量之金融資產—非流動		3	-	-	-	特別股 Series C	
AETAS TECHNOLOGY INC.	—	以成本衡量之金融資產—非流動			-	-	-	特別股 Series D	

註一：係按 106 年 12 月 31 日收盤價計算。

註二：係按帳面價值列示。

註三：上列有價證券於 106 年 12 月 31 日無提供擔保、質押借款或其他依約定受限制使用者。

偉詮電子股份有限公司

與關係人進、銷貨之金額達新臺幣 1 億元或實收資本額 20% 以上

民國 106 年 1 月 1 日至 12 月 31 日

附表二

單位：新台幣仟元

進(銷)公司	交易對象名稱	關係	交易		情形		交易條件與一般交易原		應收(付)額	票據、帳款	備註
			進(銷)貨金	額	佔總進(銷)貨之比率	授信期	及	價授信期			
本公司	起豐電子股份有限公司	本公司為該公司監察人	進(銷)貨金	\$ 159,497	9%	月結 60 天	授信期	及	應收(付)餘	票據、帳款	備註
			進(銷)貨金	\$ 159,497	9%	月結 60 天	授信期	及	(\$ 29,184)	( 9%)	—

偉詮電子股份有限公司  
被投資公司資訊、所在地區...等相關資訊  
民國 106 年 1 月 1 日至 12 月 31 日

附表三

單位：新台幣仟元

投資公司名稱	被投資公司名稱	所在地區	主要營業項目	原 始 投 資		額 度	期 數	末 股 份 數 ( 仟 股 )	末 比 率 ( % )	持 有 帳 面 金 額	被 投 資 公 司		本 期 認 列 之 益 損	備 註
				本 期 末	去 年 末						本 期 益 ( 損 )	本 期 投 資		
本公司	盈詮投資公司 英屬維京群島高偉詮國際公司	台灣 英屬維京群島	投資	\$ 241,486	\$ 241,486	241,486	29,740	98	\$ 325,800	\$ 24,338	\$ 23,919		註	
			投資	265,000	265,000	265,000	8,164	100	263,902	1,129	1,129		註	

註：係依同期問經會計師查核之財務報告計算。

偉詮電子股份有限公司  
大陸投資資訊

民國 106 年 1 月 1 日至 12 月 31 日

附表四

單位：除另予註明外，  
為新台幣仟元

大陸被投資公司名稱	主要營業項目	實收資本額	投資方式	本期末自累積投資金額	本期末匯出金額	本期匯出或收回金額	本期末自累積投資金額	本期末匯出金額	被投資公司本期損益	本公司直接或間接持股比例	本期認列損益	期末帳面價值	截至本期末止已匯回投資收益
東莞普矽電子有限公司	從事電子零件進出口及一般進出口貿易業務	RMB 8,048 仟元 (美金 1,200 仟元)	註一	美金 1,200 仟元 (\$ 35,712)	\$	\$ -	美金 1,200 仟元 (\$ 35,712)	\$	59	100%	59	\$ 16,344	\$ -

本期末大陸赴	累計自台灣匯出投資金額	經濟部投審會核准投資金額	依經濟部投審會規定赴大陸地區投資限額
美金 1,200 仟元 (\$35,712)	美金 1,200 仟元 (\$35,712)	美金 1,200 仟元 (\$35,712)	\$1,973,109

註一：本公司投資英屬維京群島商偉詮國際公司，再透過該公司投資大陸公司，該投資已由經濟部投資審議委員會核准，核准投資金額為美金 1,200 仟元。

註二：係按同期間經會計師查核之財務報告計算。

註三：係按 106 年 12 月 31 日美金匯率換算而得。

偉詮電子股份有限公司

與大陸被投資公司直接或間接經由第三地區所發生下列之重大交易事項，及其價格、付款條件、未實現損益及其他相關資訊

民國 106 年 1 月 1 日至 12 月 31 日

附表五

單位：除另與註明者外，  
為新台幣仟元

大陸被投資公司名稱	交易類別	進、銷、貨型金	銷、貨		交易條件(註)	應收(付)票據、帳款金	未實現損益備		註
			額	百分比			額	百分比	
東莞普矽電子有限公司	營業收入	\$ 40,512	2%	-	-	\$ 10,799	1%	\$ -	-
	其他收入	227	-	-	-	-	-	-	-

註：與關係人之銷貨，係依雙方條件議定，並無其他適當交易對象可資比較。



六、公司及其關係企業最近年度及截至年報刊印日止，發生財務週轉困難之情事：無。

## 柒、財務狀況及財務績效之檢討分析與風險事項

一、財務狀況：最近兩年度資產、負債及權益發生重大變動之主要原因及其影響，若影響重大者應說明未來因應計畫。

單位：新台幣仟元

項目 \ 年度	106 年度	105 年度	增(減)變動	
			金額	%
流動資產	3,943,304	3,224,857	718,447	22.28
非流動資產	309,409	431,612	(122,203)	(28.31)
資產總額	4,252,713	3,656,469	596,244	16.31
流動負債	881,974	654,309	227,665	34.79
非流動負債	76,521	87,930	(11,409)	(12.98)
負債總額	958,495	742,239	216,256	29.14
股本	2,225,730	2,220,200	5,530	0.25
資本公積	17,643	9,989	7,654	76.62
保留盈餘	850,333	737,971	112,362	15.23
其他權益	194,809	(59,028)	253,837	430.03
非控制權益	5,703	5,098	605	11.87
權益總額	3,294,218	2,914,230	379,988	13.04
<p>最近兩年度資產、負債及股東權益發生變動達 20% 之主要原因及影響說明：</p> <ol style="list-style-type: none"> <li>1. 流動資產增加，主要是現金及約當現金和備供出售金融資產-流動增加及因營收成長應收帳款增加。</li> <li>2. 非流動資產減少，主要是定存單質押借款減少 98,466 仟元，由無活絡市場之債務工具投資-非流動轉入現金及約當現金所致。</li> <li>3. 流動負債及負債總額增加，主要是台幣升值，借台幣存美金致短期借款增加 157,000 仟元。</li> <li>4. 資本公積增加，主要是 106 年發行員工限制權利新股 580,000 股所致。</li> <li>5. 其他權益增加，主要是 106 年股市表現回春，致產生備供出售金融資產未實現利益。</li> </ol>				

二、財務績效：最近二年度營業收入、營業純益及稅前純益重大變動之主要原因及預期銷售數量與其依據，對公司未來財務業務之可能影響及因應計畫。

單位：新台幣仟元

項目 \ 年度	106 年度	105 年度	增(減)變動金額	變動比例(%)
營業收入淨額	2,381,145	2,047,723	333,422	16.28
營業成本	1,779,340	1,546,413	232,927	15.06
營業毛利	601,805	501,310	100,495	20.05
營業費用	483,144	433,947	49,197	11.34
營業淨利	118,661	67,363	51,298	76.15
營業外收入	141,422	85,984	55,438	64.47
稅前淨利	260,083	153,347	106,736	69.60
所得稅費用	34,453	11,575	22,878	197.65
本年度淨利	225,630	141,772	83,858	59.15
其他綜合損益	253,087	93,830	159,257	169.73
本年度綜合損益總額	478,717	235,602	243,115	103.19
歸屬於母公司業主之淨利	225,211	141,732	83,479	58.90
歸屬於母公司業主之綜合損益總額	478,070	235,379	242,691	103.11

一、營業收入、營業純益及稅前純益變動達 20%原因說明：

- 1.營業毛利增加，主要是電源管理與類比 IC 出貨量增加，使營業收入淨額增加。
- 2.營業淨利增加，主要是營業毛利增加所致。
- 3.營業外收入增加，主要是處分備供出售金融資產淨益增加。
- 4.稅前淨利增加，因營業淨利及營業外收入增加。
- 5.所得稅費用增加，因稅前淨利增加致營所稅增加及加徵保留盈餘稅 10%所致。
- 6.本年度淨利增加，因營業淨利及營業外收入增加。
- 7.其他綜合損益增加，主要是備供金融資產未實現利益增加。
- 8.本年度綜合損益總額增加，主要係淨利及備供金融資產未實現利益增加。
- 9.本年度歸屬於母公司業主之淨利增加，主要係淨利增加所致。
- 10.本年度歸屬於母公司業主之綜合損益總額增加，主要係淨利增加及備供金融資產未實現利益增加。

二、預期銷售數量及其依據，對公司未來財務業務之可能影響及因應計劃：

本公司預期的銷售量係以去年已研發完成之產品及代理產品，在配合產業市場的預估量及客戶預期的出貨量來評估，對公司未來的財務業務的影響可參閱致股東報告書。

三、現金流量：最近年度現金流量變動之分析說明、流動性不足之改善計畫及未來一年現金流動性分析。

單位：新台幣仟元

期初現金 餘額(1)	全年來自營 業活動淨現 金流量(2)	全年現金 流出量(3)	現金剩餘 (不足)數額 (1)+(2)-(3)	現金不足額之補救措施	
				投資計畫	理財計畫
732,588	12,067	(289,369)	1,034,024	-	-
<p>106 年度現金流量變動之分析說明：</p> <p>1.營業活動之淨現金流入，主要係 106 年淨利增加。</p> <p>2.投資活動之淨現金流入，主要係出售備供出售金融資產價款增加所致。</p> <p>3.籌資活動之淨現金流入，主要係 106 年短期借款增加 157,000 仟元所致。</p>					

未來一年現金流量

單位：新台幣仟元

期初現金 餘額(1)	全年來自營 業活動淨現 金流量(2)	全年現金 流出量(3)	現金剩餘 (不足)數額 (1)+(2)-(3)	現金不足額之補救措施	
				投資計畫	理財計畫
1,034,024	102,364	673,105	463,283	-	-
<p>一、107 年度現金流量變動情形分析：</p> <p>1.營業活動之淨現金流入增加，主要預計 107 年度獲利所致。</p> <p>2.投資活動淨現金流入增加，主要預計 107 年收取股利及出售備供出售金融資產價款增加所致。</p> <p>3.籌資活動之淨現金流出，主要預計 107 年現金減資 445,146 仟元及盈餘配發現金股息 133,544 仟元。</p> <p>二、預計現金不足額之補救措施及流動性分析：無。</p>					

四、最近年度重大資本支出對財務業務之影響：

本公司 106 年度重大資本支出為生產、研發設備及軟體的投資，以自有資金購入，金額為 34,685 仟元，主要係配合公司未來的業務拓展，對財務業務影響不大。

五、最近年度轉投資政策、其獲利或虧損之主要原因、改善計畫及未來一年投資計畫：

106 年英屬維京群島商偉詮國際股份有限公司及盈銓投資股份有限公司，因處分轉投資而有獲利。東莞普矽電子公司因調整營運結構，106 年已順利轉虧為盈。

而未來一年公司尚無重大投資計畫。

六、最近年度及截至年報刊印日止，風險事項評估：

1.利率、匯率變動、通貨膨脹情形對公司損益之影響及未來因應措施：

(1)利息收支及匯兌損益對公司損益之影響：

項目\年度	106 年度(仟元)
利息收入	10,825
利息支出	3,614
淨外幣兌換損失	76,218

106 年因台幣升值，使公司產生淨外幣兌換淨損 76,218 仟元。

(2)通貨膨脹對公司損益之影響及未來因應措施：

最近一年原物料因需求增加而小幅上漲，但通貨膨脹溫和，對本公司無重大影響。

(3)對利率、匯率變動之因應措施：

A.本公司產品銷售部份以美金計價，而原料進價亦部份以美金計價，因此可降低匯率變動對獲利之影響。因營運資金充裕，利率變動對本公司影響較小。子公司因目前營運規模不大，對利率及匯率的影響不大。

B.隨時注意利率、匯率變動資訊，以適時採取適當之因應措施，但台幣升值對公司比較不利。

2.從事高風險、高槓桿投資、資金貸與他人、背書保證及衍生性商品交易之政策、獲利或虧損之主要原因及未來因應措施：

106 年度及截至年報刊印日止，本公司無從事高風險、高槓桿投資、衍生性商品交易及對外背書保證亦無資金貸與他人。

3.未來研發計畫及預計投入之研發費用：

107 年度研發計畫主要為：

(1)電源管理與類比 IC：

- \* 用於手機、平板、筆記型電腦等充電器之 USB Type-C PD、Qualcomm Quick Charge 等快速充電器控制 IC、交流-直流脈寬調變控制晶片、同步整流控制晶片。
- \* 用於 Type-C 線材之 E-Marker（電子標記）控制晶片
- \* 高整合度二次側監控電源管理 IC。
- \* 高整合度馬達與風扇控制 IC。
- \* 無線充電控制 IC。

(2)非電源 IC：

- \* 含先進駕駛輔助系統（ADAS）功能之智慧鏡頭（Smart Camera）處理晶片
- \* 用於居家醫療保健器材量測之 AFE 產品開發。
- \* 用於中高階遊戲機與電腦周邊裝置之 MCU 新產品。
- \* 用於 POS 機之新產品。
- \* 8 位元與 32 位元通用微控制器。
- \* 用於 POS 機之新產品。

未來公司仍會因持續開發新產品而投入研發費用，預估投入金額為 288,000 仟元。

4. 國內外重要政策及法律變動對公司財務業務之影響及因應措施：

本公司及子公司經營團隊對於與公司相關之國內外重要政策及法律變動非常留意，會採取適當的因應措施，減少對公司財務業務的影響。

5. 科技改變及產業變化對公司財務業務之影響及因應措施：

科技改變，使產業競爭加劇，本公司除了增加優秀人才以加速開發產品線及提升高階製程之外，更強化產品的創新及品質及產品的多元化，引進新的研發技術及合作對象，以因應市場需求，藉此降低對公司財務業務之影響。

6. 企業形象改變對企業危機管理之影響及因應措施：

本公司一向重視企業形象，穩健經營，並落實公司治理，維護社會公益，截至目前並無影響企業形象之情事發生。

7. 進行併購之預期效益、可能風險及因應措施：

截至目前尚無併購計畫。

8. 擴充廠房之預期效益、可能風險及因應措施：

公司目前廠房及辦公室已符合未來營運需要，尚無擴充廠房的計畫。

9. 進貨或銷貨集中所面臨之風險及因應措施：

(1) 本公司進貨集中在晶圓代工龍頭廠商及日商，主要考量產出良率、交期、價格及先進製程等因素，並保持長期良好之關係，故對公司短、中期而言風險不大。長期而言，國內外已有多家專業晶圓及封裝測試廠，對本公司進貨來源應無問題。

(2) 近二年度本公司並無來自單一客戶之收入達合併營收比例 10% 以上，客戶結構相當穩定與健全，且分散在電視、筆電、PC、醫療、遊戲機週邊及車用電子及 POS 機等產業的客戶，所面臨銷貨集中的風險低。

10. 董事、監察人或持股超過百分之十之大股東，股權之大量移轉或更換對公司之影響、風險及因應措施：

本公司董事、監察人或持股超過百分之十之大股東，並無股權大量移轉或更換之情形發生。

11. 經營權之改變對公司之影響、風險及因應措施：

公司經營權並無改變。

12. 訴訟或非訟事件：

公司及公司董事、監察人、總經理、實質負責人、持股比例超過百分之十之大股東及從屬公司截至目前未有重大訴訟、非訟或行政爭訟事件。

13. 其他重要風險及因應措施：無。

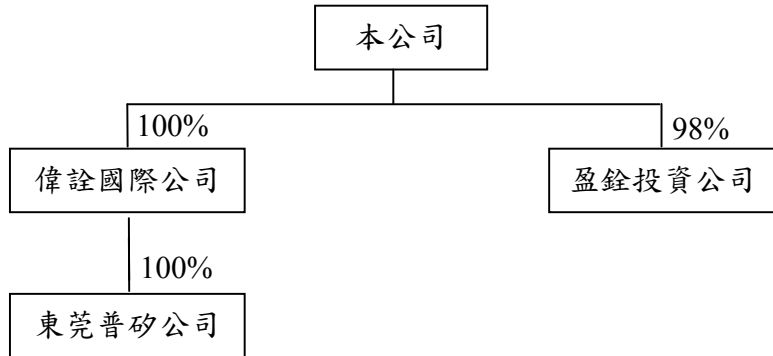
七、其他重要事項：無。

## 捌、特別記載事項

### 一、關係企業相關資料

#### (一)關係企業合併營業報告書

##### 1.關係企業組織圖



##### 2.關係企業基本資料

單位：新台幣仟元

企業名稱	設立日期	地址	實收資本額	主要營業或生產項目
英屬維京群島商偉詮國際(股)公司	86.04.10	Portcullis TrustNet (BVI) Limited of Portcullis TrustNet Chamber, P.O. Box 3444, Road Town, Tortola, British Virgin Islands.	265,000	投資
盈銓投資(股)公司	86.05.01	台中市南區忠明南路 758 號 33 樓	302,598	投資
東莞普矽電子有限公司	97.01.09	廣東省東莞市長安鎮新安二路 3 號光泰商務中心辦公樓 B 座 6 樓	37,657	從事電子零組件進出口及一般進出口貿易業務

3.推定為有控制與從屬關係者其相同股東資料：無。

4.關係企業經營業務所涵蓋之行業：

行業別	關係企業名稱	企業經營業務之關聯及其往來分工情形
投資業	英屬維京群島商偉詮國際(股)公司	-
	盈銓投資股份有限公司	-
電子業	東莞普矽電子有限公司	業務推廣/客戶服務

5.關係企業董事、監察人及總經理

106年12月31日

企業名稱	職稱	姓名或代表人	持有股份	
			股數(仟股)	持股比例
盈銓投資股份有限公司	董事長	偉詮電子股份有限公司 (代表人：林錫銘)	29,740	98.28%
	董事	林錫琨	100	0.33%
	董事	廖伯熙	120	0.4%
	監察人	周宜國	120	0.4%
英屬維京群島商偉詮國際(股)公司	董事	偉詮電子股份有限公司 (代表人：林錫銘)	8,164	100%
東莞普矽電子有限公司	董事	英屬維京群島商偉詮國際(股)公司(代表人：劉育明)	-	100%
	監察人	英屬維京群島商偉詮國際(股)公司(代表人：郭幸容)	-	100%

6.關係企業營運概況

單位：新台幣仟元

企業名稱	資本額	資產總額	負債總額	淨值	營業收入	營業損益	本期損益 (稅後)	每股盈餘 (元) (稅後)
英屬維京群島商偉詮國際(股)公司	265,000	263,975	73	263,902	272,726	1,129	1,129	0.14
盈銓投資(股)公司	302,598	334,437	2,935	331,502	252,048	26,119	24,338	0.8
東莞普矽電子有限公司	37,657	27,713	11,369	16,344	50,368	(802)	59	-



(二)關係企業合併財務報表

關係企業合併財務報表聲明書

本公司民國 106 年度（自 106 年 1 月 1 日至 12 月 31 日止）依「關係企業合併營業報告書關係企業合併財務報表及關係報告書編製準則」應納入編製關係企業合併財務報表之公司與依國際財務報導準則第 10 號應納入編製母子公司合併財務報表之公司均相同，且關係企業合併財務報表所應揭露相關資訊於前揭母子公司合併財務報表中均已揭露，爰不再另行編製關係企業合併財務報表。

特此聲明

公司名稱：偉詮電子股份有限公司

負責人：林錫銘



中 華 民 國 1 0 7 年 3 月 1 4 日

(三)關係報告書：無。

二、最近年度及截至年報刊印日止私募有價證券辦理情形：無。

三、最近年度及截至年報刊印日止子公司持有或處分本公司股票情形：無。

四、其他必要補充說明事項：無。

玖、最近年度及截至年報刊印日止，發生證券交易法第三十六條第三項第二款所定，對股東權益或證券價格有重大影響之事項：無。

偉詮電子股份有限公司



董事長：林錫銘



刊印日期：107年5月12日

