

股票代碼：2436

 **Weltrend 2023**

---

**112年 年報**

**偉詮電子股份有限公司**

**Weltrend Semiconductor, Inc.**

**中華民國113年4月12日刊印**

查詢年報網址：<https://mops.twse.com.tw>

一、本公司發言人：

姓名：郭幸容

職稱：財務長

電話：(03)5780241

E-mail：ir@weltrend.com.tw

本公司代理發言人：

姓名：林崇燾

職稱：執行長

電話：(03)5780241

E-mail：ir@weltrend.com.tw

二、公司地址：

總公司：新竹科學園區工業東九路 24 號 2 樓

電話：(03)5780241

高雄分公司：高雄市前金區中正四路 211 號 22 樓之 6

電話：(07)9718868

三、辦理股票過戶機構：

名稱：中國信託商業銀行 代理部

地址：台北市中正區重慶南路一段 83 號 5 樓

電話：(02)66365566

網址：<https://ecorp.ctbcbank.com/cts/index.jsp>

四、最近年度財務報告簽證會計師：

事務所名稱：勤業眾信聯合會計師事務所

會計師姓名：林政治先生、王攀發先生

地址：新竹科學園區展業一路 2 號 6 樓

電話：(03)5780899

網址：[www.deloitte.com.tw](http://www.deloitte.com.tw)

五、海外有價證券掛牌買賣之交易場所名稱及查詢該海外有價證券

資訊之方式：不適用

六、公司網址：[www.weltrend.com.tw](http://www.weltrend.com.tw)

# 目 錄

壹、致股東報告書.....	1
貳、公司簡介.....	4
參、公司治理報告.....	7
一、組織系統.....	7
二、董事、總經理、副總經理、協理、各部門及分支機構主管資料.....	8
三、最近年度支付董事(含獨立董事)、總經理及副總經理之酬金.....	12
四、公司治理運作情形.....	16
五、會計師公費資訊.....	55
六、更換會計師資訊.....	56
七、公司之董事長、總經理、負責財務或會計事務之經理人，最近一年內曾任職於簽證會計師所屬事務所或其關係企業.....	56
八、董事、經理人及持股比例超過百分之十之股東股權移轉及股權質押變動情形.....	56
九、持股比例占前十名之股東，其相互間為關係人或為配偶、二親等以內之親屬關係之資訊.....	58
十、公司、公司之董事、監察人、經理人及公司直接或間接控制之事業對同一轉投資事業之持股數，並合併計算綜合持股比例.....	58
肆、募資情形.....	60
一、公司資本及股份.....	60
二、公司債辦理情形.....	66
三、特別股辦理情形.....	67
四、海外存託憑證辦理情形.....	67
五、員工認股權憑證辦理情形.....	67
六、限制員工權利新股辦理情形.....	67
七、併購或受讓他公司股份發行新股辦理情形.....	67
八、資金運用計畫執行情形.....	67
伍、營運概況.....	69
一、業務內容.....	69
二、市場及產銷概況.....	73
三、從業員工.....	78
四、環保支出資訊.....	79
五、勞資關係.....	79
六、資通安全管理.....	80
七、重要契約.....	81
陸、財務概況.....	82
一、最近五年度簡明財務報表.....	82
二、最近五年度財務比率分析.....	87
三、最近年度財務報告之審計委員會審查報告.....	90
四、最近年度財務報告.....	91
五、最近年度經會計師查核簽證之公司個體財務報告.....	165
六、公司及其關係企業發生財務週轉困難之情事.....	227
柒、財務狀況及財務績效之檢討分析與風險事項.....	228
一、財務狀況比較分析.....	228
二、財務績效比較分析.....	229
三、現金流量分析.....	230
四、重大資本支出對財務業務之影響.....	230
五、轉投資政策、其獲利或虧損之主要原因、改善計畫及未來一年投資計畫.....	230
六、風險事項分析及評估.....	231
七、其他重要事項.....	232

捌、特別記載事項.....	233
一、關係企業相關資料.....	233
二、私募有價證券辦理情形.....	237
三、子公司持有或處分本公司股票情形.....	237
四、其他必要補充說明事項.....	237
玖、證券交易法第三十六條第三項第二款，對股東權益或證券價格有重大影響之事項.....	237

# 壹、致股東報告書

## 一、2023 年營業結果分析

2021 年資訊電子產品是大缺貨的一年，2022 年則是生產過剩，導致 2023 年整個市場重點都在去化庫存，因此景氣並無亮眼之處。以台灣總體經濟表現來說，2023 年 GDP 只成長 1.4%，是金融海嘯之後 14 年來成長率最低的一年。

根據世界半導體貿易統計協會(WSTS)資料，2023 年全球半導體市場全年總銷售值達 5,268 億美元，較 2022 年衰退 8.2%。而台灣 IC 產業產值根據工研院產科國際所所統計 2023 年達台幣 4 兆 3,428 億元，比 2022 年衰退 10.2%。其中台積電一家公司營收就高達 2 兆 1,617 億元，佔了近 50%，而台積電年度衰退只有 4.5%，可見其餘業者衰退之慘烈。譬如設計業龍頭聯發科營收就衰退了 21%，而整體 IC 設計業衰退了 11%。

2023 年本公司面對的業界不景氣已如前述，本公司由於併購了陞達科技使得合併營收尚能維持持平。此外，值得欣慰的是庫存從年初的 15.9 億元去化到年底的 7.9 億元，已恢復到健康水位。

1. 2023 年與 2022 年營運結果比較如下：

單位：仟元

	2023 年	2022 年	成長率
營業收入	2,885,560	2,888,153	-0.09%
營業毛利	781,775	843,621	-7.33%
營業利益	41,830	243,444	-82.82%
營業外收支淨額	184,656	(103,888)	+277.75%
所得稅費用	(19,400)	(31,686)	-38.77%
稅後淨利	207,086	107,870	+91.98%
EPS	1.18	0.83	+42.17%

(此為合併財報數字，係依主管機關規定編製。)

2023 年由於市場競爭以及依據會計原則提列的逾期庫存損失將近 9,325 萬元，致使營業毛利率減少 2.12%，影響本業獲利，使得營業利益減少約 2.02 億元。但由於台灣資本市場回春本公司轉投資利益增加，以及公司於 2023 年 8 月成功發行可轉換公司債募集到約 12.3 億元資金，有利於利息收支轉正，使得本公司產生約 1.85 億元的業外收入。因此公司全年稅後淨利 2.07 億元較 2022 年 1.08 億元成長 91.98%，EPS1.18 元較 2022 年 0.83 元成長 42.17%。

2. 2023 年研發費用 4.44 億元，比 2022 年 3.39 億元增加 1.05 億元，主要原因是公司之研發人事費增加。
3. 預算執行情形：本公司 2023 年並未公告財務預測。實際營運結果和內部訂定的目標比較：因營業利益未符合預期，雖營業外淨收入比預期的好，但稅後淨利並未達到預期。

## 二、2024 年營業計劃概要

由於 2023 年過剩庫存已經去化，而且公司於 2022 年併購陞達科技經過一年多的經營，合併綜效已經逐漸顯現，公司繼 Power IC 產品線之後，另一條 Motor IC 產品線已逐漸站穩腳步。因此 2024 年可望是個好年，期望營收能有雙位數的成長，尤其獲利表現期望能更優於營收。

有利因素如下：

1. Power IC 產品線由於客戶端的庫存已趨健康水位，而且 USB Type-C PD 已成業界標準，市場滲透率預期持續提高，有利於給公司帶來成長。
2. 散熱風扇馬達控制 IC 集團整併綜效已顯現。而且由於伺服器、挖礦機、顯卡、白色家電等市場需求都很殷切，尤其 AI 伺服器爆發式的成長，以及節能、散熱功能之需求，給公司帶來許多成長契機。

不利因素如下：

由於美中供應鏈逐漸壁壘分明，中國傾舉國之力培植自己的供應商，因此台商要打入中國市場將更為吃力，除非有獨特的產品優勢。這也是公司的挑戰。

## 三、公司未來發展策略及外部競爭環境評估

全球半導體市場需求經過兩年的修正，各市調研究機構普遍預測 2024 年肯定會回到成長軌道。甚至樂觀預測成長幅度會到 20%，包括台積電這隻大象在內！

本公司使用的技術雖然都屬成熟製程，然而只要跟對產品趨勢，能夠發揮的空間還是很大。本公司仍將持續延攬人才，利用既有優勢持續整合MCU、Power、演算法、韌體等多元技術，發展利基產品。此外也將持續尋求併購機會做策略性的成長。對於中國市場則期望能避開價格戰，而以產品競爭力取勝。另外也期望能開發即將崛起的印度與越南市場以及再回到以往公司有過耀眼成績的韓國市場。

感謝各位股東的支持！

敬祝 投資如意！

董事長 林錫銘



總經理 林登信



## 貳、公司簡介

(一)設立日期：民國七十八年七月五日

(二)股本：1,780,115,940 元(至年報刊印日止)

(三)公司沿革：

日期	記 事
78 年 7 月 5 日	經濟部核發科區第 105 號公司執照。
9 月 23 日	科學園區核發(78)園經字第 11124 號事業登記證。
11 月 23 日	第一顆客戶委託 IC 生產完成，且一次成功。
79 年 6 月 1 日	科學園區工業東九路 24 號 2 樓新廠房啟用典禮。
80 年 11 月 1 日	與電子所合作開發完成國內第一顆快閃式類比數位轉換 IC。 (Flash ADC, 8-bit 20MHZ)
81 年 7 月 30 日	本公司“用於可充電電池之充電控制 IC”榮獲科學園區創新技術研發計畫獎助。
12 月 31 日	年營業額突破億元大關，並首度出現盈餘。
82 年 10 月 5 日	參加台北國際電子展，並發表 WT8013(國內首顆 Desktop Scanner Controller ASSP)及 WT8045(世界首顆符合 VESA DPMS 標準之綠色顯示器專用之同步視訊判別器)。
84 年 9 月 7 日	榮獲第四屆國家磐石獎。
12 月 15 日	榮獲新竹科學園區(創設滿五年廠商)，營收成長率第一名。
12 月 31 日	年度營業額達伍億元，成長 51%。
85 年 12 月 12 日	證管會核准公司股票上櫃。
86 年 1 月 9 日	股票正式於 OTC 掛牌。
88 年 4 月 3 日	產品“WT62P1—具 USB 功能可重覆燒錄的監視器控制 IC”榮獲經濟部中小企業創新研究獎。
7 月 30 日	取得 ISO9001 認證。
9 月 15 日	台北辦事處遷入中和新辦公室。
11 月 30 日	單月營業額突破壹億元。
89 年 3 月 29 日	董事會通過併購勁傑科技公司。
5 月 25 日	榮獲天下雜誌評定為 1999 年全國最會賺錢公司之第十名。
89 年 9 月 11 日	股票由上櫃轉上市。
11 月 22 日	本公司林總經理及財務部郭協理分別榮獲中華民國中小企業專業經理人菁英獎(總經理獎及財務經理獎)。
90 年 5 月 1 日	榮獲天下雜誌評定為 2000 年全國最會賺錢公司之第三名。
5 月 25 日	選舉第五屆董監事。林錫銘先生獲選為董事長，蔡焜燦先生獲聘為名譽董事長。
91 年 5 月 1 日	榮獲天下雜誌評定為 2001 年全國最會賺錢公司之第十六名。
92 年 5 月 1 日	榮獲財訊月刊評定為全國百大最佳投資標的之第十九名。



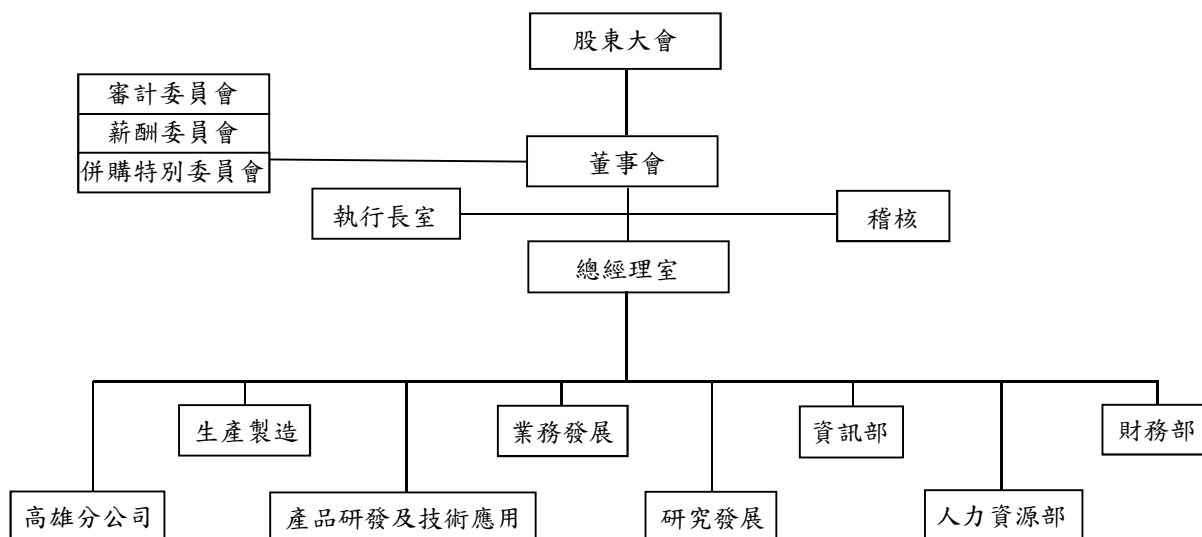
日期	記 事
93年1月20日	本公司榮獲台灣產業科技推動協會主辦之第二屆金根獎。
2月17日	本公司於南京舉行的 ASID'04 (Asian Symposium on Information Display) 發表兩篇有關液晶電視(LCD TV)影像處理的論文。
95年8月14日	為了健全公司治理運作，設公司執行長由林錫銘董事長兼任，總經理由蔡東芳副總經理升任。
10月20日	合併普矽電子股份有限公司，並成立本公司高雄分公司。
96年7月1日	榮獲 2007 年 7 月份財訊月刊評定為台灣上市櫃公司過去一年及過去十年投資報酬率最高之第 10 名。
97年1月9日	關係企業東莞普矽電子有限公司成立。
97年7月16日	獲選為 2008 年「勤業眾信台灣高科技 Fast 50」。
98年9月21日	合併益詮電子股份有限公司。
10月14日	取得 IECQ「QC080000 有害物質管理系統」認證。
11月11日	林錫銘董事長獲科學園區同業公會推薦，再度榮獲中華民國全國工業總會頒贈「98年工礦團體優良理監事」獎項。
100年3月1日	蔡東芳總經理退休，由林錫銘董事長兼任總經理職務。
101年10月6日	通過 TUV NORD 國際認證，取得 TS16949 車用半導體的設計與後端製造品質證書，成為台灣第一家通過此認證之 IC 設計公司。
103年11月	本公司行動支付卡及相關 IC 產品參加法國巴黎卡展(CARTES SECURE CONNEXIONS)，並獲邀於會場演講。
103年12月	本公司客戶使用公司 WT5270 IC 於其 micro SD 卡，領先業界通過支援 FIDO (Fast Identity Online Alliance,線上快速身分驗證聯盟) 1.0 規格。
104年11月20日	本公司車用電子研發團隊榮獲中華民國科技管理學會第十七屆科技管理團隊獎。
105年7月19日	與台灣國際航電股份有限公司(Garmin)合作，成功推出全台首款行動支付(一卡通)心率手環。
106年3月7日	USB Power Delivery (PD) 控制晶片獲得 USB 開發者論壇(USB-IF)針對 USB Type-C™ Downstream Facing Port (Source)應用的測試認證。
106年3月18日	本公司林錫銘董事長接任台中磐石會第二十屆會長。
5月24日	本公司獲評第三屆公司治理評鑑最優前 20%並榮獲最佳進步獎。
10月11日	本公司 USB PD 控制晶片為全球首波獲得高通 Quick Charge™ 4 和 Quick Charge 4+認證之快速充電晶片。
107年12月31日	2018 年自有產品銷貨量超過 1.94 億顆，創歷史新高。
108年8月	獲選 Embedded Advisor 雜誌「2019 亞太十大消費性電子方案供應商」。
109年12月31日	自有產品年度銷貨量超過 2.66 億顆，創歷史新高。
12月31日	年度營業額 26.2 億元，創歷史新高。
12月31日	本公司 USB PD 控制晶片於筆電及遊戲機出貨佔有率持續居世界第一。
110年11月16日	本公司榮獲 2021 EE Awards Asia 亞洲金選獎之最佳產品獎。
12月31日	年度營業額 36 億元，創歷史新高。

日期	記 事
111 年 7 月 4 日	為了提升組織管理效能，總經理職務由林崇燾董事長特別助理升任，林錫銘董事長仍兼任執行長。
111 年 8 月 24 日	併購陞達科技股份有限公司。
112 年 3 月 7 日	取得「ISO14001 環境管理系統」認證。
112 年 8 月 16 日	金管會證期局核准本公司發行第一次可轉換公司債。
112 年 9 月 11 日	本公司發行之第一次可轉換公司債順利於 OTC 以每股價格 112.15 元掛牌。
112 年 11 月 7 日	取得「ISO 14064-1:2018 溫室氣體排放盤查」認證。
112 年 11 月 8 日	為配合主管機關公司治理規定，總經理職務由林登信副總經理升任，林錫銘董事長不再兼任執行長職務，原總經理林崇燾轉任執行長。
112 年 12 月 20 日	本公司收購陞達科技乙案，榮獲 2023 年「台灣併購金鑫獎」之「中堅企業併購獎」。

## 參、公司治理報告

### 一、組織系統

#### (一)組織結構



#### (二)各主要部門所營業務

部 門	職 掌
總經理室	綜理公司中長期營運發展、執行及管理審查，領導公司整體組織運作持續成長並獲利、有效整合資源創造綜效。
稽核	檢查及評估公司營運記錄及內部控制的可靠性、效率性及有效性，並提供改進建議，讓內部控制有效執行。
人力資源部	綜理公司人力發展、一般行政、採購及其它有關總務事項之辦理。
財務部	綜理公司理財、資金調配、投資管理、預算分析及報告、會計、出納、成本、股務等事宜。
資訊部	網路資源管理、電腦軟硬體之評估及採購、資訊安全管理、其他部門資訊服務、資訊系統之開發與維護。
業務發展	負責全公司之產品推廣、產銷協調、控管、出貨以及公司營運統計及簡介製作。
產品研發及技術應用	負責產品先期(進)技術研發及規劃並提供客戶技術應用支援等各項服務。
研究發展	研究開發本公司之產品及技術推廣。
生產製造	產品之生產管理、晶圓測試、成品測試、製造過程之品質篩檢及其他有關製造事項之辦理。
高雄分公司	負責代理產品及自有產品之推廣銷售。

二、董事、總經理、副總經理、各部門及分支機構主管資料  
(一)董事資料

113年3月31日

職稱	國籍或註冊地	姓名	性別 年齡	選(就) 任日期	任 期	初次選 任日期	選任時持有股份		現在持有股數		配偶、未成年子女 現在持有股份		利用他人名 義持有股份		主要經(學)歷	目前兼任本公司及 其他公司之職務	具配偶或二親等 以內關係之其他主 管、董事或監察人		備註	
							股數	持 股 比 率	股數	持 股 比 率	股數	持 股 比 率	股數	持 股 比 率			職稱	姓名		關係
董事長	台灣	林錫銘	男 61~70歲	111.6.23	3年	78.6.16	4,514,000	2.54%	4,409,000	2.48%	455,982	0.26%	-	-	台灣大學商研所 交通大學電子物理系 工研院電子所企劃組組長 偉詮電子總經理、執行長	偉詮電子公司投資長 陞達科技公司董事長 盈詮投資公司董事長 英屬維京群島偉詮國際(股) 公司董事	董事	林崇燾	父子	
董事	台灣	周宜國	男 71~80歲	111.6.23	3年	78.6.16	2,433,829	1.37%	2,433,829	1.37%	-	-	-	-	中興大學企管系 偉電科技公司董事長	盈詮投資公司監察人	-	-	-	
董事	台灣	廖伯熙	男 61~70歲	111.6.23	3年	105.6.8	1,056,998	0.59%	1,078,468	0.61%	799	0.00%	-	-	美國雷色士蘭理工學院電機工程碩士 美國舊金山大學企業管理碩士 中國電器股份有限公司董事長 福華大飯店股份有限公司董事長	福豐投資股份有限公司董事長 福華大飯店股份有限公司董事 中國砂輪股份有限公司獨立董事 盈詮投資公司董事	-	-	-	(註1)
董事	台灣	劉建成	男 61~70歲	111.6.23	3年	90.5.25	1,808,013	1.02%	1,808,013	1.02%	-	-	-	-	交通大學電信工程系 工研院電子所	偉詮電子公司研發長	-	-	-	
董事	台灣	郭幸容	女 61~70歲	111.6.23	3年	96.6.15	1,260,200	0.71%	1,270,200	0.71%	-	-	-	-	逢甲大學財稅系 豐群水產公司課長 曾憲政會計師事務所查帳員	偉詮電子公司財務長暨公司治理 主管、陞達科技公司董事 東莞善砂電子有限公司監察人	-	-	-	
董事	台灣	林崇燾	男 41~50歲	111.6.23	3年	105.6.8	1,021,000	0.57%	1,031,000	0.58%	30,000	0.02%	-	-	美國哥倫比亞大學管理學碩士 美國伊利諾大學香檳校區電機系學士 麥格理資本證券研究部協理 創意電子歐洲業務開發部副理 偉詮電子董事長特別助理、總經理	偉詮電子公司執行長 陞達科技公司董事	董事	林錫銘	父子	
董事	台灣	蔡東芳	男 61~70歲	111.6.23	3年	90.5.25	1,018,362	0.57%	1,018,362	0.57%	-	-	-	-	交通大學 EMBA 碩士 交通大學運輸工程與管理系 偉詮電子公司總經理系	無	-	-	-	
獨立 董事	台灣	郭江龍	男 61~70歲	111.6.23	3年	96.6.15	-	0%	-	0%	-	-	-	-	交通大學電子物理系 德州儀器半導體行銷業務中國區總經理	豐藝電子股份有限公司獨立董事	-	-	-	
獨立 董事	台灣	葉維焜	男 51~60歲	111.6.23	3年	105.6.8	-	0%	-	0%	-	-	-	-	美國密西根州立大學電機工程碩士 通嘉科技股份有限公司董事長、總經理 台灣積體電路製造股份有限公司 部經理	立捷電子股份有限公司董事長 艾揚科技股份有限公司董事長 誼騰動力股份有限公司董事長 耕心文教股份有限公司董事	-	-	-	
獨立 董事	台灣	徐文宗	男 61~70歲	111.6.23	3年	99.6.15	-	0%	-	0%	21,998	0.01%	-	-	台灣大學國家發展研究所碩士班肄業 台灣大學法律系 台南地方法院法官、桃園地方法院法官	維翰聯合法律事務所主持律師 長盛科技公司獨立董事	-	-	-	

註1：公司董事長與總經理或相當職務者(最高經理人)為同一人、互為配偶或一親等親屬者，應說明其原因、合理性、必要性及因應措施(例如增加獨立董事席次，並應有過半數董事未兼任員工或經理人等方式)之相關資訊；為提升公司治理，本公司112年11月8日經董事會通過調整經營管理階層結構，任命林登信為新任總經理，林錫銘董事長不再兼任執行長職務，林崇燾總經理轉任執行長協助董事長長督導公司整體營運。

法人股東之主要股東：無此情形。

(二)董事專業資格及獨立董事獨立性資訊揭露：

姓名	條件 專業資格與經驗	獨立性情形	兼任其他 公開發行 公司獨立 董事家數
董事長 林錫銘	主要經歷：工研院電子所企劃組組長、偉詮電子總經理及執行長，目前擔任本公司董事長暨投資長。具有五年以上公司業務所需之工作經驗。未有公司法第三十條各款情事。	不適用	無
董事 周宜國	主要經歷：偉電科技(股)公司董事長。具有五年以上公司業務所需之工作經驗。未有公司法第三十條各款情事。	不適用	無
董事 廖伯熙	主要經歷：中國電器股份有限公司董事長、福華大飯店股份有限公司董事長，目前擔任福豐投資股份有限公司董事長、福華大飯店股份有限公司董事、中國砂輪股份有限公司獨立董事。具有五年以上公司業務所需之工作經驗。未有公司法第三十條各款情事。	不適用	1
董事 劉建成	主要經歷：工研院電子所，目前擔任本公司研發長。具有五年以上公司業務所需之工作經驗。未有公司法第三十條各款情事。	不適用	無
董事 郭幸容	主要經歷：曾憲政會計師事務所查帳員、豐群水產公司課長，目前擔任本公司財務長暨公司治理主管。具有五年以上公司業務所需之工作經驗。未有公司法第三十條各款情事。	不適用	無
董事 林崇焄	主要經歷：創意電子歐洲業務開發部副理、麥格理資本證券研究部協理、偉詮電子董事長特別助理、偉詮電子總經理，目前擔任本公司執行長。具有五年以上公司業務所需之工作經驗。未有公司法第三十條各款情事。	不適用	無
董事 蔡東芳	主要經歷：工研院電子所、偉詮電子總經理。具有五年以上公司業務所需之工作經驗。未有公司法第三十條各款情事。	不適用	無
獨立 董事 郭江龍	主要經歷：德州儀器半導體行銷業務中國區總經理，目前擔任豐藝電子股份有限公司獨立董事。具有五年以上公司業務所需之工作經驗。未有公司法第三十條各款情事。	(1)非本公司或其關係企業之受僱人。 (2)非本公司或其關係企業之董事、監察人。 (3)非本人及其配偶、未成年子女或以他人名義持有公司已發行股份總數百分之一以上或持股前十名之自然人股東。	1
獨立 董事 葉維焜	主要經歷：台灣積體電路製造股份有限公司部經理及通嘉科技股份有限公司董事長、總經理，目前擔任立捷電子股份有限公司董事長、艾揚科技股份有限公司董事、誼騰動力股份有限公司董事長及耕心文教股份有限公司董事。具有五年以上公司業務所需之工作經驗。未有公司法第三十條各款情事。	(4)非(1)所列之經理人或(2)、(3)所列人員之配偶、二親等以內親屬或三親等以內直系血親親屬。 (5)非直接持有公司已發行股份總數百分之5以上、持股前5名或依公司法第27條第1項或第2項指派代表人擔任公司董事或監察人之法人股東之董事、監察人或受僱人。 (6)非與本公司之董事席次或有表決權之股份超過半數係由同一人控制之他公司董事、監察人或受僱人。	無
獨立 董事 徐文宗	主要經歷：台南地方法院法官、桃園地方法院法官，目前擔任維翰聯合法律事務所主持律師及長盛科技公司獨立董事。取得國家檢察官及律師考試及格證書之專門職業人員，且具有五年以上工作經驗。未有公司法第三十條各款情事。	(7)非與本公司之董事長、總經理或相當職務者互為同一人或配偶之他公司或機構之董事(理事)、監察人(監事)或受僱人。 (8)非與本公司有財務或業務往來之特定公司或機構之董事(理事)、監察人(監事)、經理人或持股百分之5以上股東。 (9)非為本公司或關係企業提供審計或最近二年取得報酬累計金額逾新臺幣五十萬元之商務、法務、財務、會計等相關服務之專業人士、獨資、合夥、公司或機構之企業主、合夥人、董事(理事)、監察人(監事)、經理人及其配偶。	1

(三)董事會多元化及獨立性：

1.董事會多元化：

為落實董事會多元化政策及強化公司治理並促進董事會組成與結構之健全發展，本公司之「公司治理實務守則」已訂定董事會成員組成之多元化方針，就公司本身運作、營運型態及發展需求擬定之，依該守則第 20 條內容，董事會整體應具備之能力包括：營運判斷能力、會計及財務分析能力、經營管理能力、危機處理能力、產業知識、國際市場觀、領導能力及決策能力。

本公司董事會成員分別來自經營團隊、相關業界之管理者以及具有會計、產業、財務、行銷、科技及法律等專業背景、專業技能和產業經歷之專業人士，以不同領域及工作背景執行董事會成員之職責。

目前董事會成員為 1 名女性及 9 名男性，並未限制年齡、國籍及文化等，成員皆為本國籍，且皆為大學以上學歷。董事年齡分布方面，1 位董事年齡在 70 歲以上，7 位董事年齡在 61~70 歲，1 位董事年齡在 51~60 歲，1 位在 50 歲以下。本公司注重董事會成員組成之性別平等，女性董事比率目標在 10% 以上，目前女性董事占比為 10%。

本公司個別董事落實董事會成員多元化政策之情形

多元化核心項目 董事姓名	國籍	性別	年齡				經營管理	領導決策	產業知識	財務會計	研究發展	法律
			41-50歲	51-60歲	61-70歲	71-80歲						
林錫銘	中華民國	男			√		√	√	√	√		
周宜國		男				√	√	√	√			
廖伯熙		男			√		√	√	√			
劉建成		男			√		√	√	√		√	
郭幸容		女			√		√	√	√	√		
林崇燾		男	√				√	√	√			
蔡東芳		男			√		√	√	√			
郭江龍		男			√		√	√	√			
葉維焜		男		√			√	√	√		√	
徐文宗		男			√		√	√	√			√

2.董事會獨立性：

本公司現任董事會成員共 10 人，其中獨立董事 3 人，本屆董事會成員具員工身分之董事占比為 40%，獨立董事占比為 30%，獨立董事連續任期均不超過三屆，避免因久任降低其獨立性，且得以客觀行使其職權，本公司擬逐步改善董事會組成結構，因此本公司董事會具獨立性。

證券交易法第 26 條之 3 規定第 3 項及第 4 項規定情事說明如下：

本公司董事長林錫銘及董事林崇燾具有二親等以內親屬關係，其餘董事間不具有配偶及二親等以內親屬關係。

(四) 總經理、副總經理、協理、各部門及分支機構主管資料

113 年 3 月 31 日

職稱 (註 1)	國籍	姓名	性別	選(就)任日期	持有股份		配偶、未成年子女		利用他人名義		主要經(學)歷 (註 2)	目前兼任其他公司 之職務	具配偶或二親等 以內關係之經理人		備註	
					股數	持股比例	股數	持股比例	股數	持股比例			職稱	姓名		關係
投資長	台灣	林錫銘	男	112.11.8	4,409,000	2.48%	455,982	0.26%	-	-	台灣大學商研所 交通大學電子物理系 工研院電子所企劃組組長 偉詮電子總經理、執行長 美國雪城大學電機工程碩士 勤傑科技公司市場部協理 偉詮電子資深副總經理 美國哥倫比亞大學理學碩士 美國伊利諾大學香檳校區電機系學士 麥格理資本證券研究部協理 創意電子歐洲業務開發部副理 偉詮電子董事長特別助理 偉詮電子總經理	陞達科技董事長 盈發投資公司董事長 英屬維京群島商偉詮 國際(股)公司董事	執行長	林崇燾	父子	
總經理	台灣	林登信	男	112.11.8	186,297	0.10%	168	0.00%	-	-	成功大學電機工程碩士 成功大學電機工程學士 晨星半導體處長 宜特科技訊號測試事業處總經理 綠達光電總經理	-	-	-	-	
執行長	台灣	林崇燾	男	112.11.08	1,031,000	0.58%	30,000	0.02%	-	-	成功大學電機工程碩士 成功大學電機工程學士 晨星半導體處長 宜特科技訊號測試事業處總經理 綠達光電總經理	陞達科技總經理暨 執行長	投資長	林錫銘	父子	(註 3)
營運長	台灣	蔡孟哲	男	108.11.06	550,000	0.31%	-	-	-	-	交通大學電機工程系 工研院電子所	-	-	-	-	
研發長	台灣	劉建成	男	92.03.17	1,808,013	1.02%	-	-	-	-	交通大學電機研究所 工研院電子所	-	-	-	-	
研發展副總經理	台灣	郭世宗	男	109.02.12	285,410	0.16%	105,767	0.06%	-	-	台灣大學電機研究所 勤傑科技公司研發副總經理 普誠科技公司資深工程師	-	-	-	-	
研發展副總經理	台灣	盧文堅	男	111.07.04	35,094	0.02%	-	-	-	-	清華大學電機系 偉詮電子資深處長 富閎科技數位設計協理、通嘉科技數位部處長	-	-	-	-	
產品研發及技術應用 工程副總經理	台灣	羅汶光	男	111.07.04	83,000	0.05%	-	-	-	-	美國佛羅里達理工大學電機所 義隆電子經理、偉詮電子資深處長	-	-	-	-	
生產製造副總經理	台灣	陸澤仁	男	102.03.01	27,000	0.02%	-	-	-	-	交通大學 EMBA 碩士 全天時科技研發部經理 華相電子業務暨產品部經理	-	-	-	-	
副總經理暨財務長暨 公司治理主管	台灣	郭幸容	女	89.03.01	1,270,200	0.71%	-	-	-	-	逢甲大學會計師事務所查帳員 豐祥水產公司課長 曾憲政會計師事務所	陞達科技董事 東莞普矽電子有限公 司監察人	-	-	-	

註 1：應包括總經理、副總經理、協理、各部門及分支機構主管資料，以及凡職位相當於總經理、副總經理或協理者，不論職稱，亦均應予揭露。

註 2：與擔任目前職位相關之經歷，如於前揭期間曾於查核簽證會計師事務所或關係企業任職，應敘明其擔任之職稱及負責之職務。

註 3：總經理或相當職務者(最高經理人)與董事長為同一人、互為配偶或一親等親屬時，應揭露其原因、合理性、必要性及因應措施(例如增加獨立董事席次，並應有過半數董事未兼任員工或經理人等方式)之相關資訊；為提升公司治理，本公司 112 年 11 月 8 日經董事會通過調整經營管理階層結構，任命林登信為新任總經理，林錫銘董事長不再兼任執行長職務，林崇燾總經理轉任執行長協助董事長督導公司整體營運。

三、最近年度給付董事（含獨立董事）、總經理及副總經理等之酬金

(1)一般董事及獨立董事之酬金

112 年 12 月 31 日 單位：仟元

職稱	姓名	董事酬金				兼任員工領取相關酬金				A、B、C、D、E、F 及 G 等七項總額及占稅後純益之比例 (註 3)		領取來自子公司以外轉投資事業或母公司酬金	
		報酬(A)		退職退休金(B)		董事酬勞(C) (註 2)		業務執行費用(D)		A、B、C、D、E、F 及 G 等七項總額及占稅後純益之比例 (註 3)			
		本公司	財務報告內所有公司	本公司	財務報告內所有公司	本公司	財務報告內所有公司	本公司	財務報告內所有公司	本公司	財務報告內所有公司		
董事	林錫銘	-	-	-	-	7,040	7,100	1,040	1,040	1,696	22,139	22,559	-
	周宜國	-	-	6,060	980	3.36%	3.39%	-	-	-	10.58%	10.78%	-
	劉建成	-	-	-	-	-	-	-	-	-	-	-	-
	郭幸容	-	-	-	-	-	-	-	-	-	-	-	-
	林崇熹	-	-	-	-	-	-	-	-	-	-	-	-
	廖伯熙	-	-	-	-	-	-	-	-	-	-	-	-
	蔡東芳	-	-	-	-	-	-	-	-	-	-	-	-
獨立董事	郭江龍	-	-	2,272	420	2,692	2,692	420	420	-	2,692	2,692	-
	葉維焜	-	-	-	-	1.29%	1.29%	-	-	-	1.29%	1.29%	-
	徐文宗	-	-	-	-	-	-	-	-	-	-	-	-

1.請敘明獨立董事酬金給付政策、制度、標準與結構，並依所負擔之職責、風險、投入時間等因素敘明與給付酬金數額之關聯性；依據本公司「董事及經理人支領薪資報酬辦法」之規定，本公司董事(含獨立董事)薪資報酬結構包含每月固定報酬及依公司章程訂定之董事酬勞，董事酬勞依據章程規定為不高於當期稅前淨利的4%，並經薪資報酬委員會審核及董事會通過後提請股東會報告，給付酬金除參考同業通常水準支給情形外，並依據所投入之時間、營運參與程度、所負擔之職責、對公司的貢獻度及風險事件等因素，評估個人表現、公司經營績效及未來風險之關聯合理性而給予合理報酬。

2.除上表揭露外，最近年度公司董事提供服務(如擔任母公司/財務報告內所有公司/轉投資事業非屬員工之顧問等)領取之酬金：360 千元

註 1：係填列最近年度經董事會通過分派之董事酬勞金額。

註 2：稅後純益係指最近年度之稅後純益；已採用國際財務報導準則者，稅後純益係指最近年度個體或個別財務報告之稅後純益。

註 3：依 IFRS2「股份基礎給付」認列之薪資費用，包括取得員工認股權憑證、限制員工權利新股及參與現金增資認購股份等，亦應計入酬金。

註 4：係指最近年度董事兼任員工取得員工酬勞(含股票及現金)者，應揭露最近年度經董事會通過分派員工酬勞金額，若無法預估者則按去年實際分派金額比例計算今年擬議分派金額。

註 5：本表所揭露酬金內容與所得稅法之所得概念不同，故本表目的係作為資訊揭露之用，不作課稅之用。



酬金級距表

給付本公司各個董事酬金級距	董事姓名			
	前四項酬金總額(A+B+C+D)		前七項酬金總額(A+B+C+D+E+F+G)	
	本公司	財務報告內所有公司	本公司	財務報告內所有公司
低於 1,000,000 元	周宜國、廖伯熙、劉建成、郭幸容、林崇燾、蔡東芳、郭江龍、葉維焜、徐文宗	周宜國、廖伯熙、劉建成、郭幸容、林崇燾、蔡東芳、郭江龍、葉維焜、徐文宗	周宜國、廖伯熙、蔡東芳、郭江龍、葉維焜、徐文宗	周宜國、廖伯熙、蔡東芳、郭江龍、葉維焜、徐文宗
1,000,000 元 (含)~2,000,000 元 (不含)	林錫銘	林錫銘	-	-
2,000,000 元 (含)~3,500,000 元 (不含)	-	-	-	-
3,500,000 元 (含)~5,000,000 元 (不含)	-	-	郭幸容、劉建成、林崇燾	郭幸容、劉建成、林崇燾
5,000,000 元 (含)~10,000,000 元 (不含)	-	-	林錫銘	林錫銘
10,000,000 元 (含)~15,000,000 元 (不含)	-	-	-	-
15,000,000 元 (含)~30,000,000 元 (不含)	-	-	-	-
30,000,000 元 (含)~50,000,000 元 (不含)	-	-	-	-
50,000,000 元 (含)~100,000,000 元 (不含)	-	-	-	-
100,000,000 元以上	-	-	-	-
總計	10	10	10	10

(2) 總經理及副總經理之酬金

112年12月31日 單位：仟元

職稱	姓名	薪資(A)		退職退休金(B)		獎金及特支費等(C) (註3)		員工酬勞金額(D) (註4)				A、B、C及D等 四項總額及占稅 後純益之比例(%)		有無領取自子公司以外 轉投資事業或母公司酬金	
		本公司	財務報 告內所 有公司	本公司	財務報 告內所 有公司	本公司	股票 金額	本公司		財務報告內 所有公司	股票 金額	本公司	財務報 告內所 有公司		
								現金 金額	股票 金額						現金 金額
投資長	林錫銘(註1)														
總經理	林登信(註1)														
執行長	林崇燾(註1)														
營運長	蔡孟哲														
研發長	劉建成														
副總經理暨財務長暨 公司治理主管	郭幸容	21,614	23,174	1,599	1,599	5,817	6,077	3,673	-	3,861	-	32,703	34,711	-	-
								(註4)		(註4)		15.63%	16.59%		
副總經理	陸澤仁														
副總經理	郭世宗														
副總經理	羅汶光														
副總經理	盧文堅														

註1：本公司112年11月8日經董事會通過任命林登信為新任總經理，林錫銘董事長不再兼任執行長職務，林崇燾總經理轉任執行長協助董事長督導公司整體營運。

註2：依IFRS2「股份基礎給付」認列之薪資費用，包括取得員工認股權憑證；限制員工權利新股及參與現金增資認購股份等，亦應計入酬金。

註3：係填列最近年度經董事會通過過分派總經理及副總經理之員工酬勞金額(含股票及現金)，若無法預估者則按去年實際分派金額比例計算今年擬議分派金額。此為擬分派之預計數字。

註4：本表所揭露酬金內容與所得稅法之所得概念不同，故本表目的係作為資訊揭露之用，不作課稅之用。

酬金級距表

給付本公司各個總經理及副總經理酬金級距	總經理及副總經理姓名	
	本公司	財務報告內所有公司
低於1,000,000元	-	-
1,000,000元(含)~2,000,000元(不含)	-	-
2,000,000元(含)~3,500,000元(不含)	林登信、郭幸容、陸澤仁、蔡孟哲、羅汶光、郭世宗	林登信、郭幸容、陸澤仁、羅汶光、郭世宗
3,500,000元(含)~5,000,000元(不含)	林錫銘、劉建成、林崇燾、盧文堅	林錫銘、劉建成、林崇燾、蔡孟哲、盧文堅
5,000,000元(含)~10,000,000元(不含)	-	-
10,000,000元(含)~15,000,000元(不含)	-	-
15,000,000元(含)~30,000,000元(不含)	-	-
30,000,000元(含)~50,000,000元(不含)	-	-
50,000,000元(含)~100,000,000元(不含)	-	-
100,000,000元以上	-	-
總計	10	10

## 分派員工酬勞之經理人姓名及分派情形

112年12月31日，單位：新台幣仟元

	職稱	姓名	股票金額	現金金額	總計	總額占稅後純益之比例(%)
經 理 人	投資長	林錫銘	-	3,673	3,637	1.76%
	總經理	林登信				
	執行長	林崇燾				
	研發長	劉建成				
	營運長	蔡孟哲				
	副總經理	郭幸容				
	副總經理	陸澤仁				
	副總經理	郭世宗				
	副總經理	羅汶光				
	副總經理	盧文堅				

註：係填列最近年度經董事會通過分派經理人之員工酬勞金額（含股票及現金），若無法預估者則按去年實際分派金額比例計算今年擬議分派金額。稅後純益係指最近年度之稅後純益；已採用國際財務報導準則者，稅後純益係指最近年度個體或個別財務報告之稅後純益。

(三)分別比較說明本公司及合併報表所有公司於最近二年度給付本公司董事、總經理及副總經理等之酬金總額占個體或個別財務報告稅後純益比例之分析並說明給付酬金之政策、標準與組合、訂定酬金之程序、與經營績效及未來風險之關聯性：

1.本公司及合併報表所有公司於最近二年度支付本公司董事、總經理及副總經理酬金總額占稅後純益比例之分析：

職稱	酬金總額占個體財務報告稅後純益比例			
	112 年度		111 年度	
	本公司	合併報表所有公司	本公司	合併報表所有公司
董事	11.87%	12.07%	19.35%	19.42%
監察人(註)	0%	0%	0.12%	0.12%
總經理及副總經理	15.63%	16.59%	27.64%	27.82%

註：本公司於111年6月23日股東會後設置審計委員會取代監察人職務。

2.給付酬金之政策、標準與組合、訂定酬金之程序、與經營績效及未來風險之關聯性：

(1)依據本公司「董事及經理人支領薪資報酬辦法」之規定，本公司董事之酬金包括車馬費及董事酬勞，依據公司章程規定，車馬費之金額係授權董事會參酌同業水準訂定之。董事酬勞則依照公司章程第20條規定之數額提撥，並經薪資報酬委員會審核及董事會通過後，提請股東會報告。

本公司總經理及副總經理之酬金包含薪資、獎金及員工酬勞等，並考量個人表現、公司經營績效及未來風險之關聯合理性，及參酌同業對於同性質職位之水準訂定之，並經薪資報酬委員會審核及董事會通過後執行之。

(2)公司章程第20條：公司年度扣除員工酬勞及董事酬勞前之本期稅前淨利，應提撥百分之十一至十五為員工酬勞及不高於百分之四為董事酬勞。但公司尚有累積虧損(包括調整未分配盈餘金額)時，應預先保留彌補數額。

前項員工酬勞得以股票或現金為之，其給付對象得包括符合董事會所訂一定條件之控制或從屬公司員工。前項董事酬勞僅得以現金為之。

前二項應由董事會決議行之，並報告股東會。

(3)董事及經理人之績效評估及薪資報酬，除參考同業通常水準支給情形，並依據個人之能力、所投入之時間、營運參與程度、所擔負之職責、對公司的貢獻度、個人目標達成情形、個人績效表現、擔任其他職位表現以及風險事件如違反道德行為準則、人員舞弊等評估項目暨由公司短期及長期業務目標之達成、公司財務狀況等評估個人績效表現與公司經營績效、營運狀況及未來風險之關聯合理性而給予合理報酬，並隨時視公司經營狀況及法令變動情形，適時檢討董事及經理人酬金制度。

#### 四、公司治理運作情形：

##### (一)董事會運作情形資訊：

民國 112 年度董事會開會 6 次(A)，董事出席情形如下：

職稱	姓名	實際出(列)席次數 B	委託出席次數	實際出(列)席率 (%)【B/A】(註)	備註
董事長	林錫銘	6	-	100%	連任
董事	周宜國	6	-	100%	連任
董事	劉建成	6	-	100%	連任
董事	郭幸容	6	-	100%	連任
董事	林崇燾	6	-	100%	連任
董事	廖伯熙	6	-	100%	新任
董事	蔡東芳	6	-	100%	新任
獨立董事	郭江龍	6	-	100%	連任
獨立董事	葉維焜	6	-	100%	連任
獨立董事	徐文宗	6	-	100%	新任

##### 其他應記載事項：

一、董事會之運作如有下列情形之一者，應敘明董事會日期、期別、議案內容、所有獨立董事意見及公司對獨立董事意見之處理：

##### (一) 證券交易法第 14 條之 3 所列事項：

本公司已依證券交易法第 14 條之 5 設置審計委員會，故不適用，相關資料請參閱本年報審計委員會運作情形，請參閱 P.19。

(二)除前開事項外，其他經獨立董事反對或保留意見且有紀錄或書面聲明之董事會議決事項：無。

二、董事對利害關係議案迴避之執行情形，應敘明董事姓名、議案內容、應利益迴避原因以及參與表決情形：

日期	董事姓名	議案內容	利益迴避原因	參與表決情形
112.2.24 第 12 屆 第 6 次	林錫銘董事長 林崇燾董事 郭幸容董事	解除本公司董事及經理人競業禁止之限制案。	兼任陞達科技股份有限公司之法人董事代表人職務。	除採利益迴避未參與討論與表決之董事外，經代理主席徵詢出席董事無異議照案通過。
	林崇燾董事 郭幸容董事	庫藏股轉讓員工相關事宜。	林崇燾董事及郭幸容董事兼任員工身分。	除採利益迴避未參與討論與表決之董事外，經主席徵詢出席董事無異議照案通過。

三、董事會自我(或同儕)評鑑之評估週期及期間、評估範圍、方式及評估內容等資訊：請參閱 P.17。

四、當年度及最近年度加強董事會職能之目標（例如設立審計委員會、提昇資訊透明度等）與執行情形評估：本公司已依「公開發行公司董事會議事辦法」之內容訂定本公司「董事會議事規範」以資遵循，並於公開資訊觀測站揭露董事出席董事會情形，且於本公司網站揭露董事會重要決議事項，本公司自 109 年起執行董事會績效評估，於 111 年股東會改選董事後設立審計委員會，自 111 年起執行審計委員會績效評估。本公司董事會於 111 年 7 月 4 日委任第五屆薪資報酬委員會，3 席委員皆由獨立董事擔任，負責訂定並定期檢討董事及經理人之績效目標與薪資報酬之政策、制度、標準與結構，並定期評估及檢討董事及經理人之薪資報酬、員工酬勞及其他員工激勵性獎酬合理性，本公司並自 109 年起執行薪資報酬委員會績效評估。

### 董事會及功能性委員會績效評估執行情形

評估週期	評估期間	評估範圍	評估方式	評估內容
每年 執行一次	112.01.01~ 112.12.31	包括董事會、 個別董事成員 及功能性委員 會之績效評估	採用內部問卷方 式進行董事會內 部自評、董事成 員自評、功能性 委員會自評	董事會績效評估之衡量項目涵蓋以下五大面向： 1.對公司營運之參與程度 2.提升董事會決策品質 3.董事會組成與結構 4.董事的選任及持續進修 5.內部控制 董事成員績效評估之衡量項目涵蓋以下六大面向： 1.公司目標與任務之掌握 2.董事職責認知 3.對公司營運之參與程度 4.內部關係經營與溝通 5.董事之專業及持續進修 6.內部控制 功能性委員會績效評估之衡量項目涵蓋以下五大面向： 1.對公司營運之參與程度 2.功能性委員會職責認知 3.提升功能性委員會決策品質 4.功能性委員會組成及成員選任 5.內部控制

本公司 112 年度董事會、個別董事成員及功能性委員會之績效評估結果已提報 113 年 2 月 26 日董事會，本次評估結果整體分數介於 4 分(優)~5 分(極優)之間，評鑑董事會及功能性委員會整體運作情形良好，符合公司治理要求，本公司將依據本次董事會及功能性委員會之評鑑結果持續強化以提升公司治理成效。

## (二)審計委員會運作情形資訊

1.審計委員會之運作，協助董事會以下列事項之監督為主要目的：

- (1)公司財務報表之允當表達。
- (2)簽證會計師之選(解)任及獨立性與績效。
- (3)公司內部控制之有效實施。
- (4)公司遵循相關法令及規則。
- (5)公司存在或潛在風險之管控。

2.審計委員會審議的主要事項如下：

- (1)依證交法第十四條之一規定訂定或修正內部控制制度。
- (2)內部控制制度有效性之考核。
- (3)依證交法第三十六條之一規定訂定或修正取得或處分資產、從事衍生性商品交易、資金貸與他人、為他人背書或提供保證之重大財務業務行為之處理程序。
- (4)涉及董事自身利害關係之事項。
- (5)重大之資產或衍生性商品交易。
- (6)重大之資金貸與、背書或提供保證。
- (7)募集、發行或私募具有股權性質之有價證券。
- (8)簽證會計師之委任、解任或報酬。
- (9)財務、會計或內部稽核主管之任免。
- (10)由董事長、經理人及會計主管簽名或蓋章之年度財務報告及由董事長、經理人及會計主管簽名或蓋章及會計師核閱之季財務報告。
- (11)其他公司或主管機關規定之重大事項。

3.民國 112 年度審計委員會開會 5 次(A)，獨立董事出席情形如下：

職稱	姓名	實際出席次數 (B)	委託出席次數	實際出席率(%) (B/A)	備註
獨立董事 (召集人)	郭江龍	5	0	100	連任
獨立董事	葉維焜	5	0	100	連任
獨立董事	徐文宗	5	0	100	新任

其他應記載事項：

一、審計委員會之運作如有下列情形之一者，應敘明審計委員會召開日期、期別、議案內容、獨立董事反對意見、保留意見或重大建議項目內容、審計委員會決議結果以及公司對審計委員會意見之處理。

(一)證券交易法第 14 條之 5 所列事項。

董事會 日期屆次	審委會 日期屆次	議案內容及後續處理	證交法 14-5 所列事項	未經審計委員會通過 ，而經全體董事三分之 二以上同意之議決事項	
112.2.24 第十二屆 第六次	112.2.24 第一屆 第四次	1.審議本公司 111 年度營業報告書及財務報 表案。 2.審議本公司 111 年度盈餘分配案。 3.審議本公司「取得或處分資產處理程序」 修訂案。 4.審議本公司「關係人相互間財務業務相關 作業規範」訂定案。 5.審議本公司「買回股份轉讓員工辦法」修 訂案。 6.審議本公司庫藏股轉讓員工相關事宜。 7.審議本公司變更會計主管案。 8.審議本公司 111 年度內部控制制度有效性 判斷參考項目報告及 111 年度內部控制制 度聲明書案。 9.審議本公司 112 年度簽證會計師之委任、 解任案、會計師獨立性及適任性評估案。 10.審議通過制定本公司預先核准非確信服 務政策之一般性原則案。	是	否	
		審計委員會決議結果：審計委員會全體成員同意通過。			
		公司對審計委員會意見之處理：全體出席董事同意通過。			
112.5.8 第十二屆 第七次	112.5.8 第一屆 第五次	1.審議本公司 112 年度第 1 季財務報告案。	是	否	
		審計委員會決議結果：審計委員會全體成員同意通過。			
		公司對審計委員會意見之處理：全體出席董事同意通過。			
112.7.19 第十二屆 第九次	112.7.19 第一屆 第六次	1.審議本公司發行國內第一次無擔保轉換公 司債案。	是	否	
		審計委員會決議結果：審計委員會全體成員同意通過。			
		公司對審計委員會意見之處理：全體出席董事同意通過。			
112.8.7 第十二屆 第十次	112.8.7 第一屆 第七次	1.審議本公司 112 年度第 2 季財務報告案。 2.審議本公司庫藏股轉讓員工相關事宜。	是	否	
		審計委員會決議結果：審計委員會全體成員同意通過。			
		公司對審計委員會意見之處理：全體出席董事同意通過。			
112.11.8 第十二屆 第十一次	112.11.8 第一屆 第八次	1.審議本公司 112 年度第 3 季財務報告案。 2.審議本公司 113 年度內部稽核計畫。	是	否	
		審計委員會決議結果：審計委員會全體成員同意通過。			
		公司對審計委員會意見之處理：全體出席董事同意通過。			

(二)除前開事項外，其他未經審計委員會通過，而經全體董事三分之二以上同意之議決事項：無。

二、獨立董事對利害關係議案迴避之執行情形，應敘明獨立董事姓名、議案內容、應利益迴避原因以及參與表決情形：無。

三、獨立董事與內部稽核主管及會計師之溝通情形(應包括就公司財務、業務狀況進行溝通之重大事項、方式及結果等)：會計師列席每季召開的審計委員會，會計師就財務報表查核或核閱結果以及其他相關法令要求之溝通事項進行報告，並對有無重大調整分錄或法令修訂有無影響帳列情形進行交流，若遇有重大異常事項時，得隨時召集會議。

112 年度獨立董事與會計師溝通情形摘要：

日期	溝通方式	溝通重點	建議與結果
112/2/24	第一屆第四次審計委員會議	1.111 年度合併財務報表查核結果及查核結論報告。 2.公司法及證管法規新函令介紹。	獨立董事無反對或保留意見。
112/5/8	第一屆第五次審計委員會議	1.112 年度第 1 季合併財務報表核閱結果報告。 2.證管法令更新介紹。	
112/8/7	第一屆第七次審計委員會議	1.112 年度第 2 季合併財務報表核閱結果報告。 2.證管法令更新介紹。	
112/11/8	第一屆第八次審計委員會議	1.112 年度第 3 季合併財務報表核閱結果報告。 2.證管法令更新介紹。	

獨立董事與內部稽核主管每年至少舉行一次溝通會議或座談會，內部稽核主管並於每季舉行之審計委員會就本公司內部稽核執行狀況及內控運作情形提出報告，若遇有重大異常事項時，得隨時召集會議。

112 年度獨立董事與內部稽核主管溝通情形摘要：

日期	溝通方式	溝通重點	建議與結果
112/2/24	第一屆第四次審計委員會	111 年度內部控制制度有效性判斷參考項目報告及 111 年度內部控制制度聲明書討論。	獨立董事無反對或保留意見。
112/5/8	第一屆第五次審計委員會	112 年第 1 季內部稽核執行情形報告。	
112/8/7	第一屆第七次審計委員會	112 年第 2 季內部稽核執行情形報告。	
112/11/8	座談會	1.內部稽核業務執行情形報告。 2.113 年度依風險評估規劃之稽核計畫報告。	
112/11/8	第一屆第八次審計委員會	1.113 年第 3 季內部稽核執行情形報告 2.113 年度內部稽核計畫討論。	



(三)公司治理運作情形及與上市上櫃公司治理實務守則差異情形及原因：

評估項目	運作情形		與上市上櫃公司 治理實務守則差 異情形及原因
	是	否	
一、公司是否依據「上市上櫃公司治理實務守則」訂定並揭露公司治理實務守則？	✓		無差異
二、公司股權結構及股東權益			
(一) 公司是否訂定內部作業程序處理股東建議、疑義、糾紛及訴訟事宜，並依程序實施？	✓	✓	本公司尚未訂定內部作業程序處理股東建議、疑義、糾紛及訴訟事宜，將視公司實際需要訂定該作業程序。
(二) 公司是否掌握實際控制公司之主要股東及主要股東之最終控制者名單？	✓	✓	(二)依本公司委任之股務代理機構提供之股東名冊以為掌握。
(三) 公司是否建立、執行與關係企業間之風險控管及防火牆機制？	✓	✓	(三)本公司與關係企業間資產、財務管理權責皆相當明確，並依相關辦法規定辦理，且依據所制定之內部控制作業進行相關事宜。
(四) 公司是否訂定內部規範，禁止公司內部人利用市場上未公開資訊買賣本公司股票？	✓	✓	(四)本公司已訂定「道德行為準則」、「員工從業道德行為規範守則」及「內部重大資訊處理作業程序」，禁止公司內部人利用市場上未公開資訊買賣本公司股票。
三、董事會之組成及職責			
(一) 董事會是否成就成員組成擬訂多元化政策、具體管理目標及落實執行？	✓		無差異
(二) 公司除依法設置薪資報酬委員會及審計委員會外，是否自願設置其他各類功能性委員會？	✓		
(三) 公司是否訂定董事會績效評估辦法及其評估方式，每年並定期進行績效評估，並將績效評估之結果提報董事會，並運用於個別董事薪資報酬及提名續任之參考？	✓		(一)本公司之「公司治理實務守則」第二十條已訂定董事會成員組成之多元化方針，就公司本身運作、營運型態及發展需求擬訂之，宜包括但不限於以下二大面向之標準： 1.基本條件及價值：性別、年齡、國籍及文化等。本屆董事會成員為1名女性及9名男性，並未限制年齡、國籍及文化等，目前董事會成員皆為本國籍，皆為大學以上學歷，3位獨立董事任期年資7-9年有2位，0-3年在10%以上，目前女性董事比率為10%。 2.為落實執行本公司所訂董事會成員多元化之方針，每位董事各自具備專業背景，包含會計、產業、財務、行銷、科技、法律等之人才。 本公司所訂定之「公司治理實務守則」條文，已揭露於公開資訊觀測站及本公司網站，個別董事落實董事會成員多元化政策之情形請參閱本報P.10。
(四) 公司是否定期評估簽證會計師獨立性？	✓		(二)本公司於109年12月29日設置併購特別委員會，暫無設置其他功能性委員會之需求，將視公司實際需要適時辦理。

評估項目	運作情形		與上市櫃公司 治理實務守則差 異情形及原因
	是	否	
		<p>摘要說明</p> <p>(三)本公司董事會於109年3月12日通過「董事會及功能性委員會績效評估辦法」，每年執行一次針對整體董事會、個別董事成員及功能性委員會之績效評估。本公司112年度績效評估結果已提報113年第1季董事會，並針對可加強處提出改善建議。本公司依主管機關規定，每年定期進行績效評估，並將績效評估結果運用於個別董事薪酬及提名續任之參考，董事會及功能性委員會績效評估執行情形請參閱P.17。</p> <p>(四)本公司每年定期評估簽證會計師獨立性及適任性，由審計委員會進行評估，再將評估結果提報董事會，本公司除參照會計師職業道德規範公報第十號「正直、公正客觀獨立性」之內容，並參照審計品質指標(AQI)評估簽證會計師之獨立性及適任性，依據簽證會計師出具之「審計會計師超然獨立聲明書」及「與治理單位溝通審計品質指標(AQI)」資訊，經本公司評估後，確認會計師與本公司除簽證及財稅案件之費用外，無其他之財務利益及業務關係，會計師家庭成員亦未違反獨立性要求，依AQI指標資訊，確認會計師及事務所查核經驗及受訓時數均優於同業平均水平，也持續導入數位審計工具，提高審計品質，簽證會計師符合獨立性及適任性標準，最近一次評估經113年2月26日審計委員會審議通過後提報董事會決議通過，會計師獨立性評估標準請參閱本報 P.26。</p>	
四、公司是否配置適任及適當人數之公司治理人員，並指定公司治理主管，負責公司治理相關事務(包括但不限於提供董事、監察人執行業務所需資料、協助董事、監察人遵循法令、依法辦理董事會及股東會之登記、製作董事會及股東會議事錄等)?	✓	<p>本公司由總經理室、財務部及人力資源部共五人，負責公司治理相關事務，本公司於112年5月8日經董事會決議指派財務長郭幸容小姐擔任公司治理主管，郭財務長已具備公開發行公司財務、會計及股務管理工作經驗達三年以上，公司治理主管主要職責包含提供董事執行業務所需資料、協助董事遵循法令、依法辦理董事會及股東會之會議相關事宜，並協助董事會強化職能，落實維護利害關係人權益等。</p>	無差異
五、公司是否建立與利害關係人(包括但不限於股東、員工、客戶及供應商等)溝通管道，及於公司網站設置利害關係人專區，並妥適回應利害關係人所關切之重要企業社會責任議題?	✓	<p>本公司本於尊重利害關係人權益，辨識公司之利害關係人，透過適當溝通方式，瞭解其合理期望及需求，妥適回應其所關切之重要企業社會責任議題，由相關部門分工負責利害關係人之溝通，並於公司網站「企業責任」下設置「利害關係人專區」，揭露利害關係人的互動與經營資訊。內容包含利害關係人對象、主要關切議題、需求與期望、溝通管道及當年度實績等，以便利害</p>	無差異

評估項目	運作情形		與上市櫃公司治理實務守則差異情形及原因
	是	否	
		摘要說明 關係人及社會大眾點閱。本公司定期於每年第四季向董事會報告當年度與各利害關係人溝通情形，公司網站並設置利害關係人聯絡資訊，以便對利害關係人所關切議題能即時做出適當的回應。利害關係人的意見回饋是本公司持續改善及進步的依據。利害關係人的互動與經營資訊請參閱本報P.27~P.29。	
六、公司是否委任專業股務代理機構辦理股東會事務？	✓	本公司委任專業股務代理機構中國信託商業銀行代理辦理股東會事務。	無差異
七、資訊公開 (一) 公司是否架設網站，揭露財務業務及公司治理資訊？	✓	(一) 本公司已架設網站，揭露財務業務及公司治理資訊。 查詢網址：www.weltrend.com.tw	無差異
(二) 公司是否採行其他資訊揭露之方式(如架設英文網站、指定專人負責公司資訊之蒐集及揭露、落實發言人制度、法人說明會過程放置公司網站等)？	✓	(二) 本公司除依主管機關之規定，定期或不定期於公開資訊觀測站揭露相關之財務業務資訊外，並於本公司網站提供相關訊息之公開，本公司設有英文網站，並由財務部負責公司資訊蒐集及揭露，且設有發言人及代理發言人，發言人制度運作情形良好。	
(三) 公司是否於會計年度終了後兩個月內公告並申報年度財務報告，及於規定期限前提早公告並申報第一、二、三季財務報告與各月份營運情形？	✓	(三) 本公司112年度合併及個體財務報告於113年2月26日完成公告及申報；112年第一、二、三季財務報告與各月份營收情形亦於規定期限前於公開資訊觀測站公告並申報，並同步上傳本公司網站。	
八、公司是否有其他有助於瞭解公司治理運作情形之重要資訊(包括但不限於員工權益、僱員關懷、投資者關係、供應商關係、利害關係人之權利、董事及監察人進修之情形、風險管理政策及風險衡量標準之執行情形、客戶政策之執行情形、公司為董事及監察人購買責任保險之情形等)？	✓	(一) 本公司秉持著「創新、品質、穩健、務實」的經營理念，不斷在技術上追求創新突破，致力實現「打造一個獲利良好，於特定產品線有重要影響力，工作有樂趣而且具人文關懷色彩的優質公司」之公司願景，經營者不斷努力朝此目標邁進，努力達成此願景，期望讓每位員工都能真正享受到工作的樂趣、穩定的收入以及為股東創造最大利益。 (二) 在員工權益及僱員關懷方面，本公司以勞動基準法等相關法令作為本公司制定人事管理規章之最低基準，以保障員工權益，並每季召開勞資會議進行溝通。本公司員工除享有勞健團保等一般福利外，另成立「職工福利委員會」按月提撥經費，定期辦理員工福利活動，每年訂定年度計劃及預算編列，辦理包括年節贈禮、舉辦員工團體旅遊活動、社團活動、慶生會、婚喪禮金、午餐補助等。	無差異

評估項目	運作情形		與上市櫃公司治理實務守則差異情形及原因
	是	否	
		<p>摘要說明</p> <p>(三)在投資者關係方面，本公司由發言人及代理發言人兼任投資人關係工作，使投資人能即時且充分了解公司經營狀況，提供投資人最好的服務。</p> <p>(四)在供應商關係方面，供應商為本公司企業營運的重要夥伴，本公司主要供應商為晶圓製造的世界級大廠及優質封裝廠，具有完整的綠色供應鏈體系，是企業標準也是值得信賴的合作夥伴，且皆已通過TSI6949高規格品質認證及ISO14000環境系統認證，所提供的製造服務可確保本公司產品符合客戶的期待及綠色品質的要求，本公司與供應商透過緊密合作的方式共同追求企業永續經營及成長，對於品質及服務水準、綠色產品、勞工管理及環境安全衛生之管理等積極達成目標。</p> <p>(五)在利害關係人之權利方面，本公司於對外網站建立利害關係人專區，揭露利害關係人的互動與經營及利害關係人聯絡資訊，以建立員工、客戶、投資者及其他利害關係人與公司之溝通管道，以維護利害關係人之相關權利。</p> <p>(六)本年度全體董事及獨立董事進修時數及進修課程內容均符合主管機關規定，「董事進修情形」已揭露於公開資訊觀測站。</p> <p>(七)本公司已為董事購買責任保險，公司董事依法行事，且行事謹慎正直，除每年續保責任保險外，112年第2季已向董事會報告當年度投保之責任保險之投保金額、承保範圍及保險費率等重要內容，並依規定完成公告，相關資訊請於公開資訊觀測站查詢，113年度承保情形也將提113年第2季董事會報告。</p> <p>(八)本公司制訂董事會成員及重要管理階層之接班規劃如下： 本公司一向秉持誠信正直透明無私之經營理念，因此對於接班人之要求與培育，亦特別注意此一人格特質。此外由於高科技產業競爭激烈，變化快速，因此對於年輕化與專業能力之要求亦很注重。目前做法是將接班潛力之人員，置於高階主管位置歷練，廣泛接觸並負責特定領域之營運多方磨練。董事會之接班替換，仍以尊重持股比例及引進對公司能有貢獻之獨立董事為主要考量，不以個人親疏好惡為更替之考量。</p>	

九、請就臺灣證券交易所股份有限公司最近年度發布之公司治理評鑑結果說明已改善情形，及就尚未改善者提出優先加強事項與措施：

本公司 112 年度公司治理評鑑未得分項目尚未改善者優先加強事項與措施：

評鑑指標內容	優先加強事項與措施
公司是否於五月底前召開股東常會？	本公司已公告 113 年 5 月 29 日召開股東常會。

會計師獨立性評估標準

評估項目	評估結果	是否符合獨立性
會計師及其配偶與受扶養親屬是否與本公司直接或間接重大財務利益關係	否	是
會計師及其配偶與受扶養親屬是否與本公司及本公司之董事、經理人間，有影響獨立性之商業關係	否	是
在審計期間，會計師及其配偶與受扶養親屬是否擔任本公司之董事、經理人或對審計工作有直接且重大影響之職務	否	是
會計師與本公司之董事、經理人是否有配偶、直系血親、直系姻親或二等親內旁系血親之關係	否	是
會計師收受本公司或本公司之董事、經理人或主要股東價值重大之饋贈或禮物	否	是

利害關係人的互動與經營

對象	主要關切議題	需求/期望	溝通管道與頻率	112 年實績
員工	1.薪資、福利 2.人才培育 3.經營績效	1.提供較佳薪資福利 2.表達意見平台 3.專業能力增進	<ul style="list-style-type: none"> <li>• 每季舉行勞資會議、福委會會議、舉辦慶生會活動。</li> <li>• 內部網站或內部電子郵件公告：公司重要訊息、福委會訊息、各項法遵訊息、教育訓練課程，績效管理作業，品質管理系統相關作業及法令更新，資訊安全訊息等。</li> <li>• 員工專屬員工信箱、性騷擾投訴、舞弊或違反從業道德檢舉信箱。</li> <li>• 各部門視需求每周/每月/每季進行各項工作會議或進行專業教育訓練。</li> </ul>	<ol style="list-style-type: none"> <li>1.112 年共舉辦 4 場勞資會議及因疫情趨緩慶生會分上下半年各一次舉行。</li> <li>2.公司內部網絡發布各項訊息共 60 則，另以電子郵件每月發布營收訊息及每季資安訊息給全體同仁。</li> <li>3.無員工申訴案件亦無違反勞動法令。</li> <li>4.全年教育訓練共 1,495 人次 3,751 小時。</li> <li>5.取得 ISO 14064-1：2018 溫室氣體排放盤查認證。</li> </ol>
客戶	1.客戶服務 2.供應鏈管理 3.符合法令規範	1.提供符合客戶品質需求之產品及後續服務	<ul style="list-style-type: none"> <li>• 定期溝通討論會議。</li> <li>• 不定期問題回覆。</li> <li>• 每年一次客戶滿意度調查。</li> </ul>	<ol style="list-style-type: none"> <li>1.針對客戶需求及 HSF 案件進案件數 685 件，完成件數 652 件完成率達到 95.2%。</li> <li>2.112 年積極參與客戶舉辦各項與 ESG 相關減碳計畫研討會並正式完成內部溫室氣體第三方盤查作業，符合客戶要求。</li> </ol>
投資者	1.永續發展策略 2.經營績效 3.風險管理	1.資訊透明 2.符合法規 3.企業社會責任	<ul style="list-style-type: none"> <li>• 每年舉辦一次股東大會。</li> <li>• 每年至少舉辦兩次法人說明會並公布法說簡報於公開資訊觀測站及公司對外網站。</li> <li>• 定期公布財務報表(每月營收、季報與半年報)於公開資訊觀測站及公司對外網站。</li> <li>• 不定期更新公司最新訊息於公司對外網站。</li> <li>• 不定期參與海內外投資機構研討會。</li> </ul>	<ol style="list-style-type: none"> <li>1.112.6.2 舉辦股東大會。</li> <li>2.分別於 112.3.8 及 112.9.18 舉辦 2 次公開法說會。</li> <li>3.各項財報資訊皆定期揭露於公司網站及公開資訊觀測站。</li> <li>4.公司對外網站發布 18 則公司相關訊息。</li> </ol>
供應商	1.永續發展策略 2.經營績效 3.創新管理	1.符合品質需求 2.符合法規需求 3.符合供應商政策 4.整合同質產品 BOM 表，減低 HSF 管控成本	<ul style="list-style-type: none"> <li>• 每季檢討報告或會議。</li> <li>• 每年固定稽核程序。</li> <li>• 不定期與供應商進行環安衛及企業社會責任相關合作計畫。</li> </ul>	<p>每年由品保部執行供應商稽核作業 (內容有 QSA/QPA/HSF 項目)，今年共有 15 家供應商執行稽核作業。</p>
政府機構	1.職業安全衛生 2.生態保育 3.環境管理	1.共同維護工作環境 2.法規遵循 3.HSF 相關法規遵循	<ul style="list-style-type: none"> <li>• 定期參與園區、科管局之機能組織運作。</li> <li>• 積極參與主管機關舉辦之法規公聽會、研商座談會。</li> </ul>	<ol style="list-style-type: none"> <li>1.公司參與園區公會理監事聯席會議及相關座談會共 4 次。</li> <li>2.參與政府相關公聽會、研討會、宣導會共 14 場。</li> <li>3.派員參與誠信經營相關課程-內政部保二總隊 112 年民營事業關係組織座談</li> </ol>

對象	主要關切議題	需求/期望	溝通管道與頻率	112 年實績
				<p>會及科學園區管理局 112 年度企業社會責任推廣宣導會。參與公平交易委員會及法務部廉政署舉辦之法遵相關誠信治理宣導說明會。</p> <p>4.派員參與新竹科學園區偉詮電子股份有限公司防護團基本訓練及 112 年度園區事業單位緊急應變及安全防護能力提升輔導計畫消防輔導平台招募說明會。</p> <p>5.3 月正式獲得 ISO14001 環境管理系統證書及 11 月取得 ISO14064-1：2018 溫室氣體排放盤查認證。</p>
<p>社團 (學校) 團體</p>	<p>1.社會公益 2.產學合作</p>	<p>1.人才招募 2.回饋育才</p>	<ul style="list-style-type: none"> <li>• 積極參與社團團體活動或座談會。</li> <li>• 積極參與學校產學合作計畫。</li> <li>• 公益活動。</li> </ul>	<p>1.積極與陽明交通大學電物系產學合作，暑假已提供學生實習機會，也安排實習生與教授與我司研發單位座談，希望拓展更多產學合作機會。南部高雄研發中心 112 年提供成功大學學生暑期實習機會，藉由提供各地學生進入偉詮實習的機會達到產學合作目的。</p> <p>2.贊助台灣電影文化《撼山河 撼向世界》募資計畫，企業公播贊助方案，贊助目的是將電影公播版本送進高中教育學校讓更多年輕學子認識台灣多元族群音樂文化及藝術文化。該片並入圍第 60 屆金馬獎最佳紀錄片。</p> <p>3.林董事長參與 112 年 12 月國立中興大學創業名人講堂活動，與師生及社會人士分享個人創業經驗。</p>
<p>媒體</p>	<p>1.經營績效 2.公司治理 3.永續發展策略</p>	<p>1.公司產品發布 2.重大議題</p>	<ul style="list-style-type: none"> <li>• 發布新聞稿/重大資訊於公開資訊觀測站及公司對外網站。</li> <li>• 每年至少舉辦兩次法人說明會並公布法說簡報於公開資訊觀測站及公司對外網站。</li> </ul>	<p>1.公司對外網站發布 18 則公司相關訊息。</p> <p>2.今年發布 17 則中英文重大訊息，於公開資訊觀測站。</p> <p>3.分別於 112.3.8 及 112.9.18 舉辦 2 次公開法說會。</p>



對象	主要關切議題	需求/期望	溝通管道與頻率	112年實績
合作夥伴	1.永續發展策略 2.風險管理 3.客戶服務	1.符合法規 2.符合客戶需求	<ul style="list-style-type: none"> <li>視客戶需求不定期會議討論。</li> <li>公司網頁不定期更新相關產品資訊與技術支援。</li> </ul>	1.112.8.15~112.8.16 進行 ISO9001 定期外部稽核，通過無缺失。 2.112.8.15~112.8.16 進行 QC080000 有害物質過程管理系統外部稽核，通過無缺失。 3.上半年進行 ISO14064 相關輔導與訓練，並於 112.8.29~112.8.30 完成書審及 112.9.5~112.9.6 完成各地溫室氣體現場審查作業。 4. 11月取得 ISO14064-1：2018 溫室氣體排放盤查認證，積極配合政府要求之永續發展路徑圖時程規劃並提早完成。 5.112.12.13 進行 ISO14001 外部稽核，通過無缺失。

(四)公司如有設置薪資報酬委員會者，應揭露其組成、職責及運作情形：

(1) 薪資報酬委員會成員資料

身分別	條件		專業資格與經驗	獨立性情形	兼任其他公開發行公司薪資報酬委員會成員家數
	姓名				
獨立董事 (召集人)	郭江龍		請參閱年報第9頁董事專業資格及獨立董事獨立性資訊揭露。		1
獨立董事	葉維焜				0
獨立董事	徐文宗				1

(2)薪資報酬委員會運作情形資訊

一、本公司之薪資報酬委員會委員計3人。

二、本屆委員任期：111年7月4日至114年6月22日，最近年度薪資報酬委員會開會4次(A)，委員資格及出席情形如下：

職稱	姓名	實際出席次數(B)	委託出席次數	實際出席率(%) (B/A)	備註
召集人	郭江龍	4	-	100%	連任
委員	葉維焜	4	-	100%	連任
委員	徐文宗	4	-	100%	新任

其他應記載事項：

- 一、董事會如不採納或修正薪資報酬委員會之建議，應敘明董事會日期、期別、議案內容、董事會決議結果以及公司對薪資報酬委員會意見之處理(如董事會通過之薪資報酬優於薪資報酬委員會之建議，應敘明其差異情形及原因)：本公司於最近年度董事會無上述情形發生。
- 二、薪資報酬委員會之議決事項，如成員有反對或保留意見且有紀錄或書面聲明者，應敘明薪資報酬委員會日期、期別、議案內容、所有成員意見及對成員意見之處理：本公司於最近年度薪資報酬委員會無上述情形發生。

三、薪資報酬委員會之討論事由與決議結果，及公司對於成員意見之處理：

薪資報酬委員會	議案內容及後續處理	決議結果	公司對薪資報酬委員會意見之處理
112.2.24 第五屆 第二次	1.審議本公司經理人 110 年員工酬勞分配案。 2.審議本公司營運長薪資案。 3.審議本公司經理人 111 年年終獎金案。 4.審議本公司新任會計主管薪資案。 5.審議本公司 111 年度員工酬勞及董事酬勞提撥案。 6.審議本公司庫藏股轉讓具董事或經理人身分之員工擬轉讓名單。 7.審議本公司「董事及經理人支領薪資報酬辦法」修訂案。	委員會全體成員同意通過。	除第 6 案因郭幸容董事及林崇燾董事說明其因兼任員工故本案涉及自身利害關係而自行迴避討論及表決外，其餘議案經其他出席之董事一致無異議依薪資報酬委員會之建議通過。
112.5.8 第五屆 第三次	1.審議本公司公司治理主管薪資案。 2.審議本公司 111 年度董事酬勞及經理人員工酬勞分配案。	委員會全體成員同意通過。	所有議案經出席之董事一致無異議依薪資報酬委員會之建議通過。
112.8.7 第五屆 第四次	1.審議本公司 111 年度經理人員工酬勞分配案。 2.審議本公司經理人 112 年年度薪資調整案。 3.審議本公司庫藏股轉讓具經理人身分之員工擬轉讓名單。	委員會全體成員同意通過。	所有議案經出席之董事一致無異議依薪資報酬委員會之建議通過。
112.11.8 第五屆 第五次	1.審議本公司經理人 112 年中秋獎金案。 2.審議本公司經理人異動及其薪資案。	委員會全體成員同意通過。	所有議案經出席之董事一致無異議依薪資報酬委員會之建議通過。

本公司薪資報酬委員會之職能，係以專業客觀之地位，就本公司董事及經理人之薪資報酬政策及制度予以評估，每年至少召開 2 次會議，並向董事會提出建議，以供其決策之參考，委員會定期檢討本公司薪資報酬委員會組織規程，並提出修正建議及訂定並定期檢討本公司董事及經理人績效評估標準、年度及長期之績效目標，與薪資報酬之政策、制度、標準與結構。

(五)推動永續發展執行情形及與上市上櫃公司永續發展實務守則差異情形及原因：

推動項目	執行情形(註1)		與上市上櫃公司永續發展實務守則差異情形及原因
	是	否	
一、公司是否建立推動永續發展之治理架構，且設置推動永續發展專(兼)職單位，並由董事會授權高階管理階層處理，及董事會督導情形？	✓		本公司由總經理室、財務部及人力資源部、品保部共12人組成跨部門推動企業永續發展工作小組，負責相關計畫之規劃及推動，除由人力資源部主管擔任召集人外，並由董事會授權高階管理階層處理，於每年第一季之董事會報告上年度永續發展之推動及執行情形。該工作小組於年初擬訂永續發展推動計畫並向主管報告計畫內容，經主管同意後，推動單位向相關部門人員說明計畫內容及溝通計畫之推動方式，並定期向主管報告及檢討運作成效，工作小組的職掌包含訂定及檢討永續發展政策、制度或相關管理方針以及負責蒐集整利害關係人之意見並妥適回應其所關切之議題、每年向董事會報告永續發展推動及執行情形、各利害關係人溝通情形等，董事會除檢視策略與目標制定之執行情形外，並檢討各項措施是否確實執行，必要時向經營團隊提出建議及改善方案。
二、公司是否依重大性原則，進行與公司營運相關之環境、社會及公司治理議題之風險評估，並訂定相關風險管理政策或策略?(註2)	✓		本公司112年度風險評估邊界以本公司為主，考量營運本業之攸關性及對重大主題之影響程度後，將子公司陞達科技股份有限公司納入範疇。本公司依重大性原則，進行與公司營運相關之環境、社會及公司治理議題之風險評估，並訂定相關風險管理政策或策略，以作為本公司風險管理及營運策略之參考。 (一)環境：氣候變遷之風險評估策略 為因應全球氣候變遷並致力於環境保護以及國際對於環保及節能議題之持續關注，節能科技已成為本公司產品發展主流之一，本公司在產品設計上，研發節能減碳之綠色產品，除增加產品之被採程度外，也降低客戶產品能源消耗，提升能源利用率，以達到產品環境友善及環境永續發展，我們建立合格供應商體系，以確保材料不含有害物質，以期能與供應商形成綠色供應鏈。 (二)社會：產品責任之風險評估策略 本公司致力於持續消滅有害物質以滿足顧客與法規要求，並基於世界各國之環境保護法令要求，訂定本公司所有綠色產品之有害物質管理規範，通過IECQ QC080000管理系統認證，且規定供應商需配合的事項，以促進共同遵守環境保護法令，維護地球環境與減輕對生態系

推動項目	執行情形(註1)		與上市櫃公司永續發展實務守則差異情形及原因
	是	否	
		<p>摘要說明</p> <p>統的影響。</p> <p>1.環境管理物質 參照國際法規「RoHS2.0、EU REACH、China RoHS」等規定及其他客戶規範之環境管理物質，這些存在於直接材料、包裝材料、產品、製程、製程附屬材料或有可能進入到產品有害物質，必須管控產品是否含有、含有量、使用部位、用途等。</p> <p>2.禁用物質 禁用物質指在零件或部件的製造過程中，不管是有意添加或是天然存在禁止使用的物質。這些物質最低濃度限值及測試方法被規範在相關的法律規範內。所有禁用物質都不允許有意添加使用，即使添加後的含量不得超過規範限值。</p> <p>3.綠色產品 本公司現有無鹵素產品皆符合法規及客戶對產品之規範要求。</p> <p>(三)公司治理：法規遵循之風險評估策略 本公司透過建立公司治理相關規範、成立推動小組及落實內部控制機制，確保公司所有人員遵守相關法令之規範。</p>	
<p>三、環境議題</p> <p>(一)公司是否依其產業特性建立合適之環境管理制度？</p>	✓	<p>本公司從事產品研發設計及銷售，所發展出之晶圓及 IC 封裝作業均委由相關配合供應商製作，依本公司供應商管理辦法與 HSF 管理程序，進行供應商管理與有害物質管制。本公司已取得 ISO 14001 環境管理系統及 IECQ「QC080000 有害物質管理系統」之認證，於每年度進行持續性之認證公司稽核，並取得認證系統有效性證書。我們的承諾與作法說明如下：</p> <p>(一)產品研發、設計、製造及銷售：</p> <p>1.所有產品均符合以下國際法規：</p> <p>(1)歐盟有害物質限制指令(EU RoHS)。</p> <p>(2)無鹵素要求(Halogen Free)。</p> <p>(3)全氟辛烷磺酸(PFOS)、全氟辛酸(PFOA)管制。</p> <p>(4)歐盟化學物質登錄與管制法令高關注物質(EU REACH SVHC)。</p> <p>2.自有產品經由第三認證公司(ISO 17025 認證之實驗室)進行檢測，加以監控及管理供應商的物料，以符合有害物質管理規範之規定。</p>	無差異

推動項目	執行情形(註1)		與上市櫃公司永續發展實務守則差異情形及原因
	是	否	
		<p>摘要說明</p> <p>3.不斷宣導，並舉行教育訓練，使全體員工充分了解消滅有害物質之意義與責任。</p> <p>4.建立合格供應商體系，以確保材料不含有害物質。</p> <p>(二)供應商管理：</p> <p>1.供應商須符合本公司供應商管理辦法與HSF管理程序，確認符合本公司所定義的Green產品。</p> <p>2.需每年定期提供由第三認證公司(ISO17025認證之實驗室)進行檢測使用材料檢測報告。</p> <p>3.核對原材料物質安全資料表報告。</p>	
(二)公司是否致力於提升能源使用效率及使用對環境負荷衝擊低之再生物料?	✓	<p>環境保護是永續發展重要的一環，本公司致力於提升能源使用效率及使用對環境負荷衝擊低之再生物料，並將環保觀念納入作業程序，縮減環境有害的物質及材料，降低對環境之負荷及衝擊，使地球資源得以永續利用，執行情形如下：</p> <p>1.減少污染物、有毒物質及廢棄物之排放，並妥善處理廢棄物。</p> <p>2.增進產品之可回收性與再利用。</p> <p>3.延長產品之保質期與耐久性。</p> <p>4.提升產品效能。</p> <p>5.推動電子表單審核系統，節省用紙量。</p> <p>6.回收包裝緩衝填充材(如泡棉、氣泡布)，使用於出貨作業，減少塑料產品使用量。</p> <p>7.回收IC料管(Tube)、乘載盤(Tray)，作為不良品裝載使用，提升塑料產品回收使用率。</p> <p>8.執行資源分類、回收及減少一次性用具之使用，如紙杯、免洗餐具等，以降低對環境之負荷及衝擊。</p>	無差異
(三)公司是否評估氣候變遷對企業現在及未來的潛在風險與機會，並採取相關之因應措施?	✓	<p>(一)企業受氣候變遷之實質風險：</p> <p>本公司屬IC設計產業，無晶圓廠，若因氣候變遷而致之實質風險，除了空調與辦公照明需求的用電、用水增加導致費用增加外，溫室效應造成地球暖化所發生之極端氣候，將導致天災發生頻率及嚴重性增高，可能因遭受災害而造成停電停水停班之情形，間接增加本公司營運費用，且客戶與其他利害關係者可能要求本公司所提供之產品及服</p>	無差異

推動項目	執行情形(註1)		與上市櫃公司永續發展實務守則差異情形及原因
	是	否	
		<p>摘要說明</p> <p>務，需符合節能、低汙染、不使用禁用物質與原料或是必須取得碳足跡、水足跡驗證等相關要求。</p> <p>(二)企業受氣候變遷相關法規規範之風險： 本公司非屬「溫室氣體減量及管理法」公告「第一批應盤查登錄溫室氣體排放量之排放源」之企業，無違反法規規範之風險。但為配合政府 2050 淨零碳排目標，公司將依照政府規定上市櫃公司溫室氣體盤查及查證時程，配合政府的減碳計畫，逐步推動公司相關溫室氣體盤查及減碳規劃以達永續發展之目標。</p> <p>(三)針對 ESG 永續發展規劃如下： 1. 2022 年： (1)溫室氣體盤查：初期只需對公司(含分公司)範疇一(直接溫室氣體排放源，例如冷媒)、範疇二(能源間接溫室氣體排放源，例如外購電力)排放源進行盤查。已著手進行 2021 年盤查、計算，建立 database，並以 2016 年為基準，以降低碳排放當量 3% 為目標。而合理減碳目標，則需同時依照營業額進行微調，因此會持續盤查 2022 年範疇一、二溫室氣體排放源，作為定義減碳目標依據。 (2)碳足跡盤查：此部分乃針對產品盤查，需將所有供應商納入，已著手規劃碳足跡盤查計畫，並向供應商宣告，協助調查。 (3)收集供應商 CSR、ESG 報告。 (4)成效：已於 2022 年展開 ISO 14001 環境管理系統輔導，並於 2022 年 12 月完成認證公司稽核審查，並於 2023 年 3 月取得 ISO 14001 證書。</p> <p>2. 2023 年： (1)調整基準年，重新定義減碳目標。(2022 年仍以 2016 年為基準年) (2)盤查範圍需加入範疇三(其他間接溫室氣體，例如員工通勤、運輸)，以使公司溫室氣體排放數據完整。 (3)供應商碳足跡盤查：供應商規模大小，將決定碳足跡盤查難度，現階段(2022~2023 年)則與供應商討論相關數據收集方式。 (4)完成 ISO14064-1 溫室氣體盤查輔導，並取得認證公司溫室氣體排放查驗聲明書。</p>	

推動項目	執行情形(註1)		與上市櫃公司永續發展實務守則差異情形及原因																				
	是	否	無差異																				
(四)公司是否統計過去兩年溫室氣體排放量、用水量及廢棄物總重量，並制定溫室氣體減量、減少用水或其他廢棄物管理之政策?	✓		<p>摘要說明</p> <p>(一)為配合政府2050淨零碳排目標，公司將依照政府規定上市櫃公司溫室氣體盤查及查證時程，配合政府的減碳計畫，逐步推動公司相關溫室氣體盤查及減碳規劃以達永續發展之目標。每年排放量考慮公司業績成長因素，用電比例之增長後，最近一期係以111年為基準年，預定在112年達成每單位(仟元)營收減碳3%為目標加強推動。</p> <p>(二)本公司非屬「溫室氣體減量及管理法」公告「第一批應盤查登錄溫室氣體排放量之排放源」之企業。目前依ISO14064-1規範實施溫室氣體排放盤查。本公司最近二年統計與執行節約能源結果：</p> <p>公司配合政府節能減碳政策訂定節電目標為總用電量約3%，依ISO14064:2018自主性溫室氣體盤查(總公司及分公司)結果，溫室氣體年總排放量111年及110年各約為1,460公噸及1,050公噸二氧化碳當量，兩年度相較後，碳排放量增加38.33%。111年及110年總用電量分別為2,829,246度及2,072,088度，相較後，用電量增加36.54%。111年與110年相較之差異，主因為110年市場需求急增，擴廠新增測試設備機台等，導致111年總用電量及總碳排放量增加，再加上增加範疇一之自我盤查結果，佔比雖小但仍增加碳排放總數。若以溫室氣體排放密集度，依照公司實際營業額換算每單位(仟元)營收的碳排放數據，111年與110年相較每單位(百萬元)之排放二氧化碳當量分別為0.5029公噸二氧化碳當量及0.2915公噸二氧化碳當量。111年及110年用水量分別為6,912.372度及5,652度，兩年度相較後，用水量增加22.30%，水碳排放增加主因為擴廠各項空調設備增加之因素。</p> <table border="1" data-bbox="1082 421 1326 1335"> <thead> <tr> <th>單位</th> <th>110年</th> <th>111年</th> <th>差異</th> </tr> </thead> <tbody> <tr> <td>溫室氣體排放量 (範疇一+範疇二) t-CO2e/年</td> <td>1,050.0000</td> <td>1,452.4215</td> <td>38.33%</td> </tr> <tr> <td>密集度 公噸CO2e/百萬元</td> <td>0.2915</td> <td>0.5029</td> <td>72.51%</td> </tr> <tr> <td>用電度數 kWh</td> <td>2,072,088.000</td> <td>2,829,246.451</td> <td>36.4%</td> </tr> <tr> <td>自來水度數 ton</td> <td>5,652.000</td> <td>6,912.372</td> <td>22.30%</td> </tr> </tbody> </table> <p>註：112年溫室氣體盤查進行中。</p>	單位	110年	111年	差異	溫室氣體排放量 (範疇一+範疇二) t-CO2e/年	1,050.0000	1,452.4215	38.33%	密集度 公噸CO2e/百萬元	0.2915	0.5029	72.51%	用電度數 kWh	2,072,088.000	2,829,246.451	36.4%	自來水度數 ton	5,652.000	6,912.372	22.30%
單位	110年	111年	差異																				
溫室氣體排放量 (範疇一+範疇二) t-CO2e/年	1,050.0000	1,452.4215	38.33%																				
密集度 公噸CO2e/百萬元	0.2915	0.5029	72.51%																				
用電度數 kWh	2,072,088.000	2,829,246.451	36.4%																				
自來水度數 ton	5,652.000	6,912.372	22.30%																				



推動項目	執行情形(註 1)	與上市上櫃公司永續發展實務守則差異情形及原因																																			
<p>是</p>	<p>摘要說明</p> <p>(三)本公司近三年廢棄物管理： 我們持續推行減廢和回收計劃，以降低對環境的衝擊：111 年總共產生廢棄物 15.33338 噸，其中有害廢棄物僅佔 0.21 噸，廢棄物再利用回收共 0 噸，回收比例達到 0%，略低去年的回收比例 4%，111 年及 110 年廢棄物資源回收分別為 196,409 元及 190,519 元，相較後廢棄物資源回收金額增加 5,890 元，有達成持續減廢和回收目標。公司廢棄物包含有害事業廢棄物(廢 IC)及一般事業廢棄物(塑膠、紙)，111 年及 110 年有害事業廢棄物(廢 IC)分別報廢 0 公噸及 0.679 公噸，一般事業廢棄物(塑膠、紙)111 年和 110 年分別 0.21 噸及 0.35 噸，廢棄物之委託清除業者均為經主管機關許可清除、處理該類廢棄物之公民營廢棄物清除處理機構，且本公司亦未有任何違反法令規定之情形。</p> <table border="1" data-bbox="750 425 917 1332"> <thead> <tr> <th>廢棄物類別</th> <th>單位</th> <th>處理方式</th> <th>110 年</th> <th>111 年</th> </tr> </thead> <tbody> <tr> <td>一般</td> <td>ton</td> <td>焚化</td> <td>15</td> <td>15.1238</td> </tr> <tr> <td rowspan="2">有害</td> <td rowspan="2">ton</td> <td>焚化</td> <td>0.34</td> <td>0.21</td> </tr> <tr> <td>回收再利用</td> <td>0.679</td> <td>-</td> </tr> </tbody> </table> <table border="1" data-bbox="957 481 1204 1299"> <thead> <tr> <th rowspan="2">廢棄物資源回收類別/年度</th> <th colspan="2">金額(元)</th> </tr> <tr> <th>110 年</th> <th>111 年</th> </tr> </thead> <tbody> <tr> <td>下腳料</td> <td>17,445</td> <td>-</td> </tr> <tr> <td>塑膠類(包含 Tray 盤)</td> <td>169,572</td> <td>192,000</td> </tr> <tr> <td>紙類</td> <td>3,390</td> <td>4,399</td> </tr> <tr> <td>雜項(註)</td> <td>112</td> <td>10</td> </tr> </tbody> </table>	廢棄物類別	單位	處理方式	110 年	111 年	一般	ton	焚化	15	15.1238	有害	ton	焚化	0.34	0.21	回收再利用	0.679	-	廢棄物資源回收類別/年度	金額(元)		110 年	111 年	下腳料	17,445	-	塑膠類(包含 Tray 盤)	169,572	192,000	紙類	3,390	4,399	雜項(註)	112	10	
廢棄物類別	單位	處理方式	110 年	111 年																																	
一般	ton	焚化	15	15.1238																																	
有害	ton	焚化	0.34	0.21																																	
		回收再利用	0.679	-																																	
廢棄物資源回收類別/年度	金額(元)																																				
	110 年	111 年																																			
下腳料	17,445	-																																			
塑膠類(包含 Tray 盤)	169,572	192,000																																			
紙類	3,390	4,399																																			
雜項(註)	112	10																																			
<p>否</p>	<p>(四)本公司對於因應氣候變遷或溫室氣體管理之策略： 我們瞭解到公司的運作包含產品開發、客戶服務及商業活動等皆可能影響到整個環境，為了減少對環境的衝擊，我們建立合格供應商體系，以確保材料不含有害物質，以期能與供應商形成綠色供應鏈，我們並致力於各種能源之節省，並執行主要廢棄物之回收，對於有害物質</p> <p>註：雜項類別包含燈泡、電池等</p>																																				

<p>推動項目</p>	<p>執行情形(註1)</p>		<p>與上市櫃公司永續發展實務守則差異情形及原因</p>
<p>四、社會議題 (一)公司是否依照相關法規及國際人權公約，制定相關之管理政策與程序?</p>	<p>是</p>	<p>摘要說明</p> <p>管理、汙染預防、節能節水及廢棄物管理，我們藉由教育訓練及宣導員工了解執行綠色產品計畫之重要性，及提升員工對企業永續發展之認知。</p> <p>具體推動措施包含：夏季空調溫度管控、能源效率管控，適時關閉無人區域照明設備、將廠區燈具汰換為LED T5 燈具、建立電子化系統減少紙張使用量、於各辦公地點建置視訊設備供員工溝通使用，善用遠端會議，減少出差所產生之碳排放量、各辦公地點更換部分冷氣機為變頻冷氣以達到節能效果、用水設備定期檢查，有損壞情形可及時修復也鼓勵同仁如發現水設備損壞隨時回報公司以進行修繕、持續宣導節能、節水、車輛共乘及使用大眾運輸系統等措施，提醒同仁養成節約能源之習慣等，並確實執行對供應商之管理，供應商所提供之製程及製成品 IC 等需符合公司所定義的綠色產品。</p>	<p>無差異</p>
<p>四、社會議題 (一)公司是否依照相關法規及國際人權公約，制定相關之管理政策與程序?</p>	<p>是</p>	<p>摘要說明</p> <p>一、尊重人權及勞動權益： (一)人權公約 1.本公司於招募、任用及發展上提供公平機會，不會因性別、種族、年齡、或其他因素有所歧視。我們遵循《聯合國世界人權宣言》之精神及《聯合國全球盟約》、及《國際勞工組織工作基本原則與權利宣言》等多部重要人權公約，國際公認之人權標準，公平對待本公司所屬員工、約聘人員及實習生等。 2.本公司遵循公認之基本勞動人權原則，包括結社自由、集體協商權、禁用童工、消除各種形式之強迫勞動、消除僱傭與就業歧視等，不得有危害勞工基本權利之情事。 3.本公司禁止在人權上任何層次的歧視，包括種族、膚色、年齡、性別、性取向、族群、身心障礙、宗教、政治認同、組織身份、出生地與婚姻狀態等。 (二)人權管理： 為讓本公司員工皆了解公司重視人權議題之決心，公司訂定「員工從業道德規範守則」、「工作規則」等都已明文規定公司在招募、任用及發展上提供公平機會，不會因性別、種族、年齡或其他因素有所</p>	<p>無差異</p>

推動項目	執行情形(註1)		與上市上櫃公司永續發展實務守則差異情形及原因
	是	<p data-bbox="279 421 391 1400">否</p> <p data-bbox="279 421 391 1400">摘要說明</p> <p data-bbox="279 421 391 1400">歧視。工作規則中明定不雇用童工、內部嚴禁任何型態的歧視或騷擾(含性騷擾)或恐嚇語言等行為，同仁間來往應秉持相互尊重的理性原則。</p> <p data-bbox="279 421 391 1400">(三)人權議題落實溝通管道：</p> <ol data-bbox="279 421 1404 1400" style="list-style-type: none"> <li>1.法遵宣導：公司每季以內部網絡或公告等方式進行法遵宣導。反歧視、反性騷、反霸凌、反霸凌等教育訓練宣導，提供維護人權的優質職場環境。</li> <li>2.員工信箱及舉報系統：公司章程載明員工權益並在公司內部設置員工信箱，讓每位員工可以有直接反應給高階主管表達意見(或申訴)的管道。我們也以同樣的標準要求供應商秉持以上原則對待所屬員工。外部網站亦設有違反從業道德舉報系統。</li> <li>3.勞資會議：建立良好溝通管道，每季舉辦勞資會議確保雙方權益。</li> <li>4.人權與勞動相關教育訓練：公司於112年分別於2月、5月、8月、11月定期於公司內部網站進行「尊重人權及勞動權益宣導」，參與人員100%。公司派員參加相關勞動權益之課程如「勞動相關法令進修-勞動部112年度勞(就)保暨勞工職業災害保險相關法規說明會」、「勞動相關法令進修(二)」、「勞動部112年度勞動基準法令研習會」、「職業安全衛生「業務主管」在職複訓」、「112年度園區事業單位緊急應變及安全防护能力提升輔導計畫消防輔導平台招募說明會」、「新竹科學園區偉詮電子股份有限公司防護團基本訓練」等與勞工權益相關之課程，本公司針對新進同仁皆會安排相關勞工法遵教育訓練已完成21人次之新人訓練，參與以上相關課程共40人次，共132小時。</li> <li>5.人權風險緩減措施：本公司已訂立相關人權風險緩減措施如「性騷擾防治措施、申訴及懲戒辦法」，作為維護員工工作權益，提供免遭性騷擾之工作環境，對性騷擾事件，應採取適當之預防、糾正及懲處措施。</li> </ol>	

推動項目	執行情形(註1)		與上市櫃公司永續發展實務守則差異情形及原因
	是	否	
(二)公司是否訂定及實施合理員工福利措施(包括薪酬、休假及其他福利等),並將經營績效或成果適當反映於員工薪酬?	✓		無差異
(三)公司是否提供員工安全與健康之工作環境,並對員工定期實施安全與健康教育?	✓		無差異

執行情形(註1)

摘要說明

(一)本公司訂定及實施合理員工福利措施,在薪酬方面,重視員工的待遇及福利,員工薪資係依據其專業能力、個人表現、學經歷背景等並考量公司經營績效及未來風險後決定,各層級人員薪資不因性別而有所差異,落實職場性別平等之理念。本公司雖為電子產業但仍致力於職場多元化與平等,目前女性職員占比約32%,女性高階主管占比14%。

(二)針對員工酬勞的部分,依據公司年度營運與員工績效發放員工酬勞,公司章程第20條明定「公司年度扣除員工酬勞及董事酬勞前之本期稅前淨利,應提撥百分之十一至十五為員工酬勞及不高於百分之四為董事酬勞,但公司尚有累積虧損(包括調整未分配盈餘金額)時,應預先保留彌補數額」。在休假方面,無論是員工特別休假或是病假、產假、留職停薪等均依照勞基法規定給予,其他福利方面,請參閱本報P.79。

(一)本公司致力於提供員工安全與健康之工作環境,在員工健康方面,每年定期舉辦健康講座以及衛教資訊的提供,讓員工掌握自己的健康狀況以及具備健康管理知識與方法,公司亦建置員工健身中心,提供多種運動健身器材供同仁使用,讓員工在忙碌工作之餘,也有休閒健身的空間,在工作環境安全方面,每年定期舉辦消防安全訓練等課程及工安資訊的提供及宣導,培養員工緊急災難應變能力及維持環境安全之觀念及行為,保障員工在工作場域的安全是本公司最重要的責任之一。112年度本公司員工職災件數為0。

(二)本公司為提供全體同仁一個健康安全工作環境及保護公司各項資產之目標,有關環境衛生安全之相關執行方式如下:

- 1.提供教育訓練,提升員工對環境安全的認知及了解相關勞工安全衛生法規。
- 2.每年提供健康資訊及員工健康檢查,確保員工身心健康。
- 3.每年進行全公司消防安全設備檢修,每半年實行員工消防安全訓練。
- 4.每兩年進行建築物防火避難設施與設備安全檢查。
- 5.每季進行飲用水檢測。

推動項目	執行情形(註1)		與上市櫃公司永續發展實務守則差異情形及原因
	是	否	
		<p>摘要說明</p> <p>6.每半年進行作業環境檢測，如：有機溶劑濃度測定、二氧化碳濃度測定、噪音測定等，皆通過檢測。</p> <p>7.強化員工對綠色品質及永續經營的理念。</p> <p>8.保障員工在工作場域的安全是公司最重要的責任。</p> <p>9.門禁系統管理，員工出入皆需使用門禁卡作為識別，該系統為人員進出的安全管理機制。</p> <p>(三)敘明當年度火災之件數、死傷人數及死傷人數占員工總人數比率，及因應火災之相關改善措施：</p> <p>本公司 112 年度火災件數 0 件。</p> <p>本公司每年進行全公司消防安全設備檢修，每半年實行員工消防安全訓練，每兩年進行建築物防火避難設施與設備安全檢查，平日即執行妥善之預防措施，將火災發生的機率降至最低。</p>	
(四)公司是否為員工建立有效之職涯能力發展培訓計畫?	✓	<p>公司根據 ISO9001 制定「員工教育訓練管理程序」由人力資源部負責公司教育訓練之統籌規劃與推展。藉由教育訓練的實施，以提高工作績效及達成必須具備的能力，以提升員工素質且有助員工職涯發展。同時也積極增進員工 HSF 法規相關知識，以達到滿足客戶對產品的需求與服務。教育訓練包含公司內部教育訓練、公司外部教育訓練，以及新進人員之選用在和訓練。112 年全年教育訓練共 1,495 人次，3,751 小時。112 年度達成教育訓練規劃課程之 85%以上。</p>	無差異
(五)針對產品與服務之顧客健康與安全、客戶隱私、行銷及標準等議題，公司是否遵循相關法規及國際標準，並制定相關保護消費者或客戶權益政策及申訴程序?	✓	<p>本公司對於產品與服務之行銷及標示，依據歐盟環保指令(RoHS)及客戶指定無鹵及綠色產品相關規範，以確保產品及服務品質。本公司提供符合客戶品質需求之產品及後續服務，制定銷貨退回及客訴處理方案及每年一次客戶滿意度調查，並於公司網站設置利害關係人專區，提供客戶溝通、申訴及建議之管道，保護客戶權益。客戶服務如下：</p> <p>(一)積極參與客戶舉行之環保議題研討會。</p> <p>(二)維護客戶綠色產品承認系統平台有效性。</p> <p>(三)鑽研環保相關法規以持續改進 HSF 作業體系，成為客戶信賴的綠色夥伴，相關法規如下：</p> <p>1.歐盟有害物質限制指令(EU RoHS)。</p> <p>2.無鹵素要求(Halogen Free)。</p>	無差異

推動項目	執行情形(註1)		與上市櫃公司永續發展實務守則差異情形及原因
	是	否	
(六)公司是否訂定供應商管理政策，要求供應商在環保、職業安全衛生或勞動人權等議題遵循相關規範，及其實施情形？	✓	<p>3.全氟辛烷磺酸(PFOS)、全氟辛酸(PFOA)管制。</p> <p>4.歐盟化學物質登錄與管制法令高關注物質(EU REACH SVHC)。</p> <p>5. Sony Green Partner。</p> <p>(一)供應商管理政策： 本公司長期以來視供應商為重要的合作夥伴，與供應商維持長期合作關係。除了確保供應商供貨的品質、交期與價格及服務之能力外，同時亦敦促供應商落實環境保護政策、改善勞動安全與衛生、重視工作與人權，共同善盡企業的社會責任，並做好協助與敦促上下游廠商，提升綠色競爭力及風險管理，以共創永續營運之商機。每年由品保部執行供應商稽核作業(內容有 QSA/QPA/HSF 項目)，今年共有 15 家供應商執行稽核作業。</p> <p>(二)供應鏈管理方式： 1.新廠商評鑑： 針對供應商品質、財務、價格、製程別、技術層面、勞動人權各項評核，符合本公司要求條件者，方可成為合格供應商。</p> <p>2.合格供應商評比與分級： 依供應商管理辦法進行評比，以評比結果實施分級制度，作為供應商採購參考。針對評比分數低於本公司要求之供應商，本公司將要求其改善，直至符合要求為止，情節嚴重者，本公司得停止採購或取消合格供應商資格。</p> <p>3.供應商作業流程變更管理： 供應商作業變更需事先通知本公司，並取得本公司同意後，始可進行變更。</p> <p>4.供應商風險管理： 本公司要求供應商對自身生產之貨源及服務，應有應變計劃及程序，以確保持續營運，並降低缺料對本公司之影響。</p> <p>5.有害物質管理： 本公司致力於持續消滅有害物質滿足顧客與法規要求，並基於世界各國之環境保護法令的要求，訂定本公司所有綠色產品之有害物質管理規範，通過 IECQ QC080000 管理系統認證，且規定供應商需配</p>	無差異

推動項目	執行情形(註1)		與上市櫃公司永續發展實務守則差異情形及原因
	是	否	
		摘要說明 合的事項，以共同促進遵守環境保護法令，維護地球環境與減輕對生態系統的影響。 (1)環境管理物質： 參照國際法規「RoHS2.0、EU REACH、China RoHS」等規定及其他客戶規範之環境管理物質，這些存在於直接材料、包裝材料、產品、製程、製程附屬材料或有可能進入到產品的有害物質，必須管控產品是否含有、含有量、使用部位、用途等。 (2)禁用物質： 禁用物質指在零件或部件的製造過程中，不管是有意添加或是天然存在禁止使用的物質。這些物質最低濃度限值及測試方法被規範在相關的法律規範內。所有禁用物質都不允許有意添加使用，即使添加後的含量不得超過規範限值。 (3)綠色產品： 本公司現有無鹵素產品皆符合法規及客戶對產品之規範要求。	
五、公司是否參考國際通用之報告書編製準則或指引，編製永續報告書等揭露公司非財務資訊之報告書？前揭報告書是否取得第三方證單位之確信或保證意見？	✓	本公司尚未編製永續報告書等揭露公司非財務資訊之報告書。	依據金管會規定，本公司將於2025年編製及申報2024年度永續報告書。
六、公司如依據「上市櫃公司永續發展實務守則」定有本身之永續發展守則者，請敘明其運作與所定守則之差異情形；本公司已依據「上市櫃公司永續發展實務守則」訂定本公司之永續發展實務守則條文，運作與所訂守則之差異情形如下： (一)落實公司治理：尚未訂定一般員工適用之薪資報酬政策，也未將員工績效考核制度與企業永續發展政策結合，將視實際需要，適時辦理。 七、其他有助於瞭解推動永續發展執行情形之重要資訊： (一)本公司獲評第三屆上市櫃公司治理評鑑最優前20%並榮獲最佳進步獎。 (二)獲選Embedded Advisor雜誌「2019亞太十大消費性電子方案供應商」。 (三)環保： 1.本公司已取得ISO9001及IECQ「QC080000有害物質管理系統」之認證，於每年度進行持續性之認證公司稽核，並取得認證系統有效性證書。 我們的承諾與作法說明如下： (1)持續關注改善，消滅有害物質，以符合國際標準法規與滿足客戶要求。 (2)不斷宣導，並舉行教育訓練，使全體員工充分了解消滅有害物質之意義與責任。			

(3)建立合格供應商體系，以確保材料不含有害物質。

(4)持續改進HSF作業體系，成為客戶信賴的綠色夥伴。

2.本公司於112年3月7日取得「ISO14001環境管理系統」認證及112年11月7日取得「ISO14064-1：2018溫室氣體排放盤查」認證。

(四)社會貢獻與服務：本公司於最近年度參與以下活動，對社會盡一份心力。

1.捐贈財團法人臺南市國學書院傳統文化基金會，透過宣揚國學文化，弘揚儒釋道教育，期望能重建社會價值觀，建構和諧社會。

2.贊助台灣電影文化《撼山河 撼向世界》募資計畫校園教育公播版。

該募資計畫由我們之間影像製作有限公司執行企業公播贊助方案，目的將電影公播版本送進中等教育學校。該紀錄片主要記錄陳明章老師，這位用生命踏尋島嶼土地裡多元族群聲音，創作並唱出島嶼美好歌聲的留學台灣音樂詩人，偉詮期盼透過助全國國、高中校園教育公播版，讓未來一代在陳明章的音樂歌聲中認識台灣多元族群文化的音樂、藝術以及近代歷史，讓更多年輕人認識屬於台灣這片土地的故事。

註1：執行情形如勾選「是」，請具體說明所採行之重要政策、策略、措施及執行情形；執行情形如勾選「否」，請於「與上市上櫃公司永續發展實務守則差異情形及原因」欄位解釋差異情形及原因，並說明未來採行相關政策、策略及措施之計畫。但有關推動項目一及二，上市上櫃公司應敘明永續發展之治理及督導架構，包含但不限于管理方針、策略與目標制定、檢討措施等。另敘明公司對營運相關之環境、社會及公司治理議題之風險管理政策或策略，及其評估情形。

註2：重大性原則係指有關環境、社會及其他利害關係人產生重大影響者。



## 公司氣候相關資訊

### 1 氣候相關資訊執行情形：

項目	執行情形
1. 敘明董事會與管理階層對於氣候相關風險與機會之監督與治理。	偉詮電子為呼應 2050 年淨零排放，2022 年公司成立企業永續發展工作小組，推動 ESG 各項事務，並由總經理擔任主任委員，以督導公司永續發展政策及年度目標執行情形。企業永續發展工作小組定期向董事會報告執行計畫及檢視執行績效。報告議題包含氣候變遷風險與機會以及供應鏈中的各項環境影響評估，以強化企業韌性與掌握市場機會。
2. 敘明所辨識之氣候風險與機會如何影響企業之業務、策略及財務（短期、中期、長期）。	有關氣候議題可能之風險與機會，永續發展工作小組參考氣候相關財務揭露 (TCFD) 建議，基於『發生的可能性』與『潛在衝擊可能性』，定期鑑別轉型、實體風險及氣候變遷機會，評估該風險與機會對公司的衝擊及財務影響，研擬對策方案。
3. 敘明極端氣候事件及轉型行動對財務之影響。	如說明一：氣候變遷風險鑑別。
4. 敘明氣候風險之辨識、評估及管理流程如何整合於整體風險管理制度。	如說明二：氣候變遷機會鑑別。
5. 若使用情境分析評估面對氣候變遷風險之韌性，應說明所使用之情境、參數、假設、分析因子及主要財務影響。	如說明三：氣候相關財務揭露 (TCFD) 核心架構。
6. 若有因應管理氣候相關風險之轉型計畫，說明該計畫內容，及用於辨識及管理實體風險及轉型風險之指標與目標。	如說明三：氣候相關財務揭露 (TCFD) 核心架構。
7. 若使用內部碳定價作為規劃工具，應說明價格制定基礎。	本公司尚未使用內部碳定價作為規劃工具。
8. 若有設定氣候相關目標，應說明所涵蓋之活動、溫室氣體排放範疇、規劃期程，每年達成進度等資訊；若使用碳抵換或再生能源憑證(RECs)以達成相關目標，應說明所抵換之減碳額度來源及數量或再生能源憑證(RECs)數量。	本公司已進行 2022 年盤查、計算，建立資料庫，並以 2022 年為基準，以降低碳排放量 3% 為目標。 2022 年範疇一、二溫室氣體排放源，如說明四，作為定義減碳目標依據。
9. 溫室氣體盤查及確信情形與減量目標、策略及具體行動計畫。	1. 依據金管會規定，本公司自 2026 年開始，年報需揭露前一年度(2025 年)溫室氣體盤查資訊，未來每年持續揭露。自 2028 年開始持續揭露 2027 年盤查資訊確信情形。 2. 依據金管會規定，本公司及合併公司自 2027 年開始，年報需揭露前一年度(2026 年)溫室氣體盤查資訊，並在不晚於 2026 年為溫室氣體減量基準年，揭露當年度(2027 年)溫室氣體減量目標、策略及具體行動計畫，前述內容未來每年持續揭露，並持續揭露前一年度減量目標達成情形。自 2029 年開始，每年持續揭露前一年度(2028 年)盤查資訊確信情形。

說明一：氣候變遷風險鑑別

類別	風險	影響	因應措施
轉型風險	能源與溫室氣體法規	營運成本增加	持續推行節能減排活動，降低對環境的衝擊。
	市場需求的不確定性	營運成本損失	提升產品效能，增加產品綠色競爭力。
	新技術的不確定性	研發成本增加	關注新技術發展，強化研發技術與培養研發人才。
	公司形象衝擊	商譽損失	增加低功耗綠色產品，提升企業形象。
實體風險	立即性風險：風災	1.財務損失	颱風來臨時，隨時掌握地方政府規定及警報訊息。
	長期性風險：平均溫度上升	營運成本增加	持續推行節能減排活動，降低對環境的衝擊。

說明二：氣候變遷機會鑑別

類別	機會因子	財務影響	因應措施
氣候變遷機會	生產製程	提升產品良率，降低報廢成本。	監控供應鏈製程，掌握供應鍵生產品質。
	設計低功耗產品	提供低碳排商品，提高公司名譽，增加收益。	持續開發體積小、功耗低的綠色產品。
	提供整合型產品，降低封裝材料使用。	提升產品應用多樣性	持續開發整合型封裝產品，提升產品綠色競爭力。
	提供新的解決方案，滿足客戶對於氣候變遷的需求。	增加收益	持續開發 BLDC MCU
	新興市場運用	擴大節能產品營收	1.搶進 AI 伺服器散熱應用。 2.根據客戶特定需求功能，量身訂製客製化晶片。

說明三：氣候相關財務揭露 (ICFD) 核心架構

核心元素	因應說明
治理	公司企業永續發展工作小組，負責探討各項氣候變遷議題，並確認對組織內、外部的潛在影響，並由企業永續發展主任委員定期向董事會報告氣候變遷之因應，董事會檢視因應對策，並予以指示。
策略	本公司企業永續發展工作小組，為氣候相關議題最高管理層級，由總經理擔任主任委員，成員涵蓋總經理室、財務部、人力資源部及品保部。專責相關企業永續及氣候相關議題之規劃及推動。
風險管理	為評估永續經營產品是否對環境造成衝擊，本公司透過企業永續發展工作小組，定期針對氣候變遷進行風險評估，並依據評估結果訂訂政策及目標，並呈報董事會。
指標和目標	本公司已進行 2022 年溫室氣體排放盤查並建立資料庫，並以 2022 年為基準，以降低二氧化碳碳排放當量 3% 為目標。

說明四：溫室氣體盤查結果

	總排放量 (公噸 CO <sub>2</sub> e)	密集度 (公噸 CO <sub>2</sub> e/百萬元)	確信機構	確信情形說明
範疇一	1,400.4770	0.484904	TÜVNORD	本公司 111 年度溫室氣體盤查及確信範圍，包含：本公司及各分公司之營運據點。
範疇二	51.9452	0.017986	TÜVNORD	本公司 111 年度溫室氣體盤查及確信範圍，包含：本公司及各分公司之營運據點。
範疇三(得自願揭露)	263.6251	0.091278	TÜVNORD	本公司 111 年度溫室氣體盤查及確信範圍，包含：本公司及各分公司之營運據點。

(六)履行誠信經營情形及與上市上櫃公司誠信經營守則差異情形及原因：

評估項目	運作情形		與上市上櫃公司誠信經營守則差異情形及原因
	是	否	
<p>一、訂定誠信經營政策及方案</p> <p>(一)公司是否制訂經董事會通過之誠信經營政策，並於規章及對外文件中明示誠信經營之政策、作法，以及董事會與高階管理階層積極落實經營政策之承諾？</p> <p>(二)公司是否建立不誠信行為風險之評估機制，定期分析及評估營業範圍內具較高不誠信行為風險之營業活動，並據以訂定防範不誠信行為方案，且至少涵蓋「上市上櫃公司誠信經營守則」第七條第二項各款行為之防範措施？</p> <p>(三)公司是否於防範不誠信行為方案內明定作業程序、行為指南、違規之懲戒及申訴制度，且落實執行，並定期檢討修正前揭方案？</p>	<p>✓</p> <p>✓</p> <p>✓</p>	<p>摘要說明</p> <p>(一)本公司已制定經董事會通過之誠信經營政策，經營階層以誠信為原則經營事業，為員工及股東創造利益，在法令遵循方面，遵守公司法、證券交易法、商業會計法、政治獻金法、貪汙治罪條例、政府採購法、公職人員利益衝突迴避法、上市上櫃相關規章或其他商業行為有關法令，以作為落實誠信經營之基本前提，在董事會與高階管理階層積極落實經營政策之承諾方面，本公司董事長於企業社會責任中明示誠信經營之政策，董事會及高階管理階層以高度自律及審慎之態度積極落實該政策。</p> <p>(二)本公司於「誠信經營作業程序及行為指南」中具體規範本公司人員於執行業務時應注意之事項，對於營業範圍內具較高不誠信行為風險之營業活動採行防範措施，包括禁止行賄及收賄、提供非政治獻金、不當慈善捐贈或贊助等不誠信行為，本公司與他人建立商業關係前，應先行評估代理商、供應商、客戶或其他商業往來對象之合法性、誠信經營政策，以及是否曾涉有不誠信行為之紀錄，以確保其商業經營方式公平、透明且不會要求、提供或收受賄絡，從事商業行為過程中，應向交易對象說明公司之誠信經營政策與相關規定，並明確拒絕直接或間接提供、承諾、要求或收受任何形式或名義之不正當利益。本公司人員應避免與涉有不誠信行為之代理商、供應商、客戶或其他商業往來對象從事商業交易，經發現業務往來或合作對象有不誠信行為者，應立即停止與其商業往來，並將其列為拒絕往來對象，以落實公司之誠信經營政策。本公司為加強公司內部誠信經營管理，於112年度派員參加政府單位舉辦之相關教育訓練如：「誠信經營相關課程-內政部保二總隊112年民營事業關係組織座談會」、「誠信經營相關教育訓練-打造企業永續經營根基-營業秘密管理」、「公平交易委員會企業誠信治理宣導說明會」等課程。本公司針對新進同仁皆安排「誠信經營」相關法遵教育訓練，本年度新人訓練課程已完成，內政部並舉辦「營業秘密理論與實務研討會」教育訓練，以上相關課程共127人次共254小時。</p>	無差異



評估項目	運作情形		與上市上櫃公司誠信經營守則差異情形及原因
	是	否	
		<p>摘要說明</p> <p>1.任何一方知悉有人員違反禁止收受佣金、回扣或其他不正當利益之契約條款時，應立即據實將此等人員之身分、提供、承諾、要求或收受之方式、金額或其他不正當利益告知他方，並提供相關證據且配合他方調查。一方如因此而受有損害時，得向他方請求損害賠償，並得自應給付之契約價款中如數扣除。</p> <p>2.任何一方於商業活動如涉有不誠信行為之情形，他方得隨時無條件終止或解除契約。</p> <p>3.訂定明確且合理之付款內容，包括付款地點、方式、需符合之相關稅務法規等。</p> <p>(二)本公司由總經理室、財務部及人力資源部共5人組成企業誠信經營推動工作小組，由人力資源部主管擔任召集人，負責推動企業誠信經營相關事務，並定期於每年第四季董事會向董事報告誠信經營政策與防範不誠信行為方案及監督執行情形。</p> <p>依據董事會通過之「誠信經營作業程序及行為指南」，內文明訂「人力資源部」為專責單位負責本作業程序及行為指南之修訂、執行、解釋、諮詢服務及通報內容登錄等相關作業及監督執行。</p> <p>(三)本公司的「道德行為準則」及「員工從業道德行為規範」皆有制定防止利益衝突政策，本公司人員不得以其在公司擔任之職務而使其自身、配偶、父母、子女或二親等以內之親屬獲致不當利益。本公司與前項人員所屬之關係企業有資金貸與或為其提供保證、重大資產交易、進(銷)貨往來之情形時，相關之本公司人員應主動向公司說明其與公司有無潛在利益衝突，並依本公司之行為規範辦理，以防止利益衝突。</p> <p>(四)本公司對於潛在具較高不誠信行為風險之營業活動及作業程序，建立有效之會計制度及內部控制制度，並應隨時檢討，以確保該制度之設計及執行持續有效，內部稽核單位並將其列入風險評估項目定期檢視，並定期查核前項制度遵循情形。</p>	

評估項目	運作情形		與上市櫃公司誠信經營守則差異情形及原因
	是	否	
		<p>摘要說明</p> <p>(五)本公司由推動企業誠信經營單位每年定期對本公司人員進行誠信經營之內部教育訓練與宣導，於 112 年度派員參加政府單位舉辦之相關教育訓練如：「誠信經營相關課程-內政部保二總隊 112 年民營事業關係組織座談會」、「誠信經營相關教育訓練-打造企業永續經營根基-營業秘密管理」、「公平交易委員會_企業誠信治理宣導說明會」等課程。本公司針對新進同仁皆會安排「誠信經營」相關法遵教育訓練，本年度新人訓練課程已完成，內部並舉辦「營業秘密理論與實務對話研討會」教育訓練，以上相關課程共 127 人次共 254 小時。</p> <p>本公司每年至少一次對董事、經理人及員工進行「遵守防止內線交易」之規定進行法令宣導，新任董事及經理人於就任後一個月內提供教育宣導，112 年除在 10 月份安排 2 位董事參加主管機關舉辦之「防範內線交易宣導會」外，並於 112 年第 4 季對現任 10 位董事進行教育訓練宣導共 3.5 小時，內容包含內線交易法規說明、內線交易之防範、重大訊息之保密作業、公開作業與違規處理等。本公司針對新進同仁皆會安排「禁止內線交易」之教育訓練，112 年度已完成 21 人次之新人訓練。</p> <p>公司已於每季公司內部系統舉行「禁止內線交易」之宣導，並將相關教育訓練簡報公布於公司內部員工系統供全體同仁線上訓練，為期一個月。本公司每季進行「公司機密資訊保護政策」、「個人資料保護」、「資訊安全」等法遵宣導，並將宣導內容刊登於公司內部網站並發送電子郵件予每位同仁公告周知。公司對內持續進行誠信政策宣導，並有義務協助客戶、合作夥伴、供應商、服務提供商、代理商、顧問等了解公司政策，共同遵循。</p>	

評估項目	運作情形		與上市上櫃公司誠信經營守則差異情形及原因
	是	否	
<p>三、公司檢舉制度之運作情形</p> <p>(一)公司是否訂定具體檢舉及獎勵制度，並建立便利檢舉管道，及針對被檢舉對象指派適當之受理專責人員？</p> <p>(二)公司是否訂定受理檢舉事項之調查標準作業程序、調查完成後應採取之後續措施及相關保密機制？</p> <p>(三)公司是否採取保護檢舉人不因檢舉而遭受不當處置之措施？</p>	<p>✓</p> <p>✓</p> <p>✓</p>	<p>摘要說明</p> <p>(一)本公司已設置檢舉制度，於公司對外網站設置「違反從業道德行為舉報系統」，對內網站設置「員工信箱」，舉報系統及員工信箱可直接通往本公司高階主管單位，一旦接獲舉報，高階主管單位會協同相關人員、稽核單位進行調查處理，若涉及違法或情節重大者則移送政府相關單位處理。</p> <p>(二)本公司已訂定受理檢舉事項之調查標準作業程序及調查完成後應採取之後續措施，從接獲檢舉事項起至結案止，訂出詳細之作業流程及處理時間，如經證實被檢舉人確有違反相關法令或本公司誠信經營政策與規定者，應立即要求被檢舉人停止相關行為，並為適當之處置，且必要時向主管機關報告、移送司法機關偵辦，或透過法律程序請求賠償，以維護公司之名譽及權益，另外也訂定保密原則，對於因受理檢舉事項及進行調查處理之高階主管單位、人資及稽核單位，需就職務上所知悉之事項或機密，應謹慎管理，非經公司揭露或因職務執行必要提供供者外，不得洩漏予他人，不論於服務期間或離職後均應嚴守保密義務。</p> <p>(三)本公司對於檢舉人身分及檢舉內容以保密負責之方式適當處理，並保護檢舉人不因檢舉情事而遭受威脅。</p>	無差異
<p>四、加強資訊揭露</p> <p>公司是否於其網站及公開資訊觀測站，揭露其所定誠信經營守則內容及推動成效？</p>	<p>✓</p>	<p>本公司已於企業網站揭露本公司所訂定之誠信經營守則、道德行為準則、誠信經營作業程序及行為指南及員工從業道德行為規範守則相關資訊，公開資訊觀測站則揭露本公司所訂定之誠信經營守則及道德行為準則等規範。</p>	無差異
<p>五、公司如依據「上市上櫃公司誠信經營守則」定有本身之誠信經營守則者，請敘明其運作與所定守則之差異情形；無本公司已依據「上市上櫃公司誠信經營守則」訂定本公司之誠信經營守則條文，運作與所訂守則之差異情形如下：</p> <p>(一)教育訓練及考核：本公司尚未將誠信經營政策與員工績效考核制度結合，將視實際需要，適時辦理。</p> <p>(二)資訊揭露：本公司尚未建立推動誠信經營之量化數據，將視實際需要，適時辦理。</p>			
<p>六、其他有助於瞭解公司誠信經營運作情形之重要資訊（如公司檢討修正其訂定之誠信經營守則等情形）：</p> <p>本公司已訂定「誠信經營守則」及「誠信經營作業程序及行為指南」，於109年3月12日經董事會通過後修訂該指南以及於111年4月6日經董事會通過後修訂守則。</p>			

- (七)公司如有訂定公司治理守則及相關規章者，應揭露其查詢方式：請參閱公開資訊觀測站(<https://mops.twse.com.tw>)，或可至本公司網站(<http://www.weltrend.com.tw>)查詢。
- (八)其他足以增進對公司治理運作情形瞭解之重要資訊：本公司之公司治理運作情形，請至公開資訊觀測站(<https://mops.twse.com.tw>)或本公司網站(<http://www.weltrend.com.tw>)查詢。
- (九)內部控制制度執行狀況應揭露下列事項：
- 1、內部控制聲明書：請參閱 P.59。
  - 2、委託會計師專案審查內部控制制度者，應揭露會計師審查報告：無。
- (十)最近年度及截至年報刊印日止，公司及其內部人員依法被處罰，或公司對其內部人員違反內部控制制度規定之處罰，其處罰結果可能對股東權益或證券價格有重大影響者，應列明其處罰內容、主要缺失與改善情形：無。



(十一)最近年度及截至年報刊印日止，股東會及董事會之重要決議

1、112 年度股東會之重要決議事項與執行情形之檢討：

(1)承認本公司一一一年度營業報告書及財務報表案：照案通過。

(2)承認本公司一一一年度盈餘分配案。

執行情形：訂定 112 年 6 月 30 日為分配基準日，112 年 7 月 21 日為發放日，每股分配現金股利 1.2 元。

(3)公司章程修訂案：

執行情形：於 112 年 6 月 14 日經國家科學及技術委員會新竹科學園區管理局核准登記，更新後之公司章程已放置於公司對外網站。

(4)「取得或處分資產處理程序」修訂案：

執行情形：本公司已依照修訂後程序辦理，更新後「取得或處分資產處理程序」已放置公司對外網站及公開資訊觀測站。

(5)解除董事競業禁止之限制案：

執行情形：經 112 年 6 月 2 日股東會通過解除林錫銘、郭幸容及林崇燾三位董事競業禁止之限制。

2、112 年度及截至年報刊印日止董事會之重要決議事項：

(1)第 12 屆第 6 次董事會

通過本公司溫室氣體盤查及查證時程計畫執行進度報告及集團內所有子公司溫室氣體盤查及查證時程計畫案。

通過本公司永續發展之推動及執行情形報告。

通過本公司 111 年度董事會及功能性委員會績效評估結果報告。

通過本公司 112 年度營運計劃。

通過本公司 111 年度員工酬勞及董事酬勞提撥案。

通過本公司 111 年度營業報告書及財務報表案。

通過本公司 111 年度盈餘分配案。

通過本公司「公司章程」修訂案。

通過本公司「取得或處分資產處理程序」修訂案。

通過本公司「永續發展實務守則」修訂案。

通過本公司解除董事及經理人競業禁止之限制案。

通過本公司「買回股份轉讓員工辦法」修訂案。

通過本公司 112 年度股東常會召開日期、地點及受理股東提案權等相關事宜。

通過本公司「關係人相互間財務業務相關作業規範」訂定案。

通過本公司「公司治理實務守則」修訂案。

通過本公司庫藏股轉讓員工相關事宜。

通過本公司會計主管變更案。

通過本公司 111 年度內部控制制度有效性判斷參考項目報告及 111 年度內部控制制度聲明書案。

通過本公司 112 年度簽證會計師之委任、解任案、會計師獨立性及適任性評估案。  
通過本公司預先核准非確信服務政策之一般性原則案。

(2)第 12 屆第 7 次董事會

通過本公司董事責任保險投保情形報告。  
通過本公司及集團內所有子公司溫室氣體盤查及查證時程計畫執行進度報告。  
通過本公司 112 年度第 1 季財務報告案。  
通過本公司設置公司治理主管案。

(3)第 12 屆第 8 次董事會

通過訂定本年度現金股利除息基準日案。

(4)第 12 屆第 9 次董事會

通過本公司發行國內第一次無擔保轉換公司債案。

(5)第 12 屆第 10 次董事會

通過本公司及集團內所有子公司溫室氣體盤查及查證時程計畫執行進度報告。  
通過本公司 112 年度第 2 季財務報告案。  
通過本公司庫藏股轉讓員工相關事宜。

(6)第 12 屆第 11 次董事會

通過本公司及集團內所有子公司溫室氣體盤查及查證時程計畫執行進度報告。  
通過本公司 112 年度智慧財產相關事項報告。  
通過本公司 112 年度資訊安全治理報告。  
通過本公司「誠信經營守則」執行情形報告。  
通過本公司與各利害關係人溝通情形報告。  
通過本公司 112 年度第 3 季財務報告案。  
通過本公司經理人異動案。  
通過本公司「處理董事要求之標準作業程序」修訂案。  
通過本公司 113 年度內部稽核計畫。

(7)第 12 屆第 12 次董事會

通過本公司及集團內所有子公司溫室氣體盤查及查證時程計畫執行進度報告。  
通過本公司永續發展之推動及執行情形報告。  
通過本公司 112 年度董事會及功能性委員會績效評估結果報告。  
通過本公司 113 年度營運計畫。  
通過本公司 112 年度員工酬勞及董事酬勞提撥案。  
通過本公司 112 年度營業報告書及財務報表案。  
通過本公司 112 年度盈餘分配案。  
通過訂定國內第一次無擔保轉換公司債轉換普通股之發行新股增資基準日案。  
通過本公司 113 年度股東常會召開日期、地點及受理股東提案權等相關事宜。  
通過本公司「公司治理實務守則」修訂案。  
通過本公司 112 年度內部控制制度有效性判斷參考項目報告及 112 年度內部控制制度聲明書案。  
通過本公司 113 年度簽證會計師之委任、會計師獨立性及適任性評估案。

(十二)最近年度及截至年報刊印日止，董事對董事會通過重要決議有不同意見且有紀錄或書面聲明者，其主要內容：無。

(十三)最近年度及截至年報刊印日止，公司董事長、總經理、會計主管、財務主管、內部稽核主管、公司治理主管及研發主管等辭職解任情形之彙總：

公司有關人士辭職解任情形彙總表

113年4月12日

職稱	姓名	到任日期	解任日期	辭職或解任原因
執行長	林錫銘	95.8.14	112.11.8	職務調整
總經理	林崇燾	111.7.4	112.11.8	職務調整

五、簽證會計師公費資訊：

(一)應揭露給付簽證會計師與其所屬事務所及關係企業之審計公費與非審計公費之金額及非審計服務內容，有下列情事之一，應揭露下列事項：

簽證會計師公費資訊

金額單位：新台幣仟元

會計師事務所名稱	會計師姓名	會計師查核期間	審計公費	非審計公費	合計	備註
勤業眾信聯合會計師事務所	林政治及王攀發等	112.01.01~112.12.31	4,470	1,066	5,536	-

非審計公費服務內容：所稱非審計公費服務內容係公司給付簽證會計師稅務簽證、商譽減損測試教育訓練及文件打字費等。

- 1.更換會計師事務所且更換年度所給付之審計公費較更換前一年度之審計公費減少者，應揭露更換前後審計公費金額及原因：無。
- 2.審計公費較前一年度減少達百分之十以上者，應揭露審計公費減少金額、比例及原因：無。

(二)前目所稱審計公費係指公司給付簽證會計師有關財務報告查核、核閱、複核及財務預測核閱之公費。

六、更換會計師資訊：最近二年度及其期後期間有更換會計師情形者，應揭露下列事項。

(一) 關於前任會計師：

更換日期	112年3月31日		
更換原因及說明	事務所內部業務調動		
說明係委任人或會計師終止或不接受委任	情況	當事人	會計師
	主動終止委任	-	-
	不再接受(繼續)委任	-	-
最新兩年內簽發無保留意見以外之查核報告書意見及原因	112年出具無保留意見，111年出具無保留意見		
與發行人有無不同意見	有	會計原則或實務	
		財務報告之揭露	
		查核範圍或步驟	
		其他	
	無	√	
說明			
其他揭露事項 (本準則第十條第六款第一目之四至第一目之七應加以揭露者)	無		

(二) 關於繼任會計師：

事務所名稱	勤業眾信聯合會計師事務所
會計師姓名	林政治會計師、王攀發會計師
委任之日期	112年3月31日
委任前就特定交易之會計處理方法或會計原則及對財務報告可能簽發之意見諮詢事項及結果	不適用
繼任會計師對前任會計師不同意見事項之書面意見	不適用

(三) 前任會計師對本準則第10條第6款第1目及第2目之3事項之復函。

七、公司之董事長、總經理、負責財務或會計事務之經理人，最近一年內曾任職於簽證會計師所屬事務所或其關係企業者，應揭露其姓名、職稱及任職於簽證會計師所屬事務所或其關係企業之期間。所稱簽證會計師所屬事務所之關係企業，係指簽證會計師所屬事務所之會計師持股超過百分之五十或取得過半數董事席次者，或簽證會計師所屬事務所對外發布或刊印之資料中列為關係企業之公司或機構：無。

八、最近年度及截至年報刊印日止，董事、經理人及持股比例超過百分之十之股東股權移轉及股權質押變動情形。股權移轉或股權質押之相對人為關係人者，應揭露該相對人之姓名、與公司、董事、經理人及持股比例超過百分之十股東之關係及所取得或質押股數。

(一)董事、經理人及大股東股權變動情形：

職稱	姓名	112 年度		當年度截至 3 月 31 日止	
		持有股數 增(減)數	質押股數 增(減)數	持有股數 增(減)數	質押股數 增(減)數
董事長暨投資長	林錫銘(註 1)	(51,000)	0	(37,000)	0
董事	周宜國	0	2,347,431 (2,347,431)	0	0
董事	廖伯熙	0	0	0	0
董事	蔡東芳	0	0	0	0
董事暨研發長	劉建成	0	0	0	0
董事暨財務長暨 公司治理主管	郭幸容(註 4)	10,000	0	0	0
董事暨執行長	林崇燾(註 2)	10,000	(800,000)	0	0
獨立董事	郭江龍	0	0	0	0
獨立董事	葉維焜	0	0	0	0
獨立董事	徐文宗	0	0	0	0
總經理	林登信(註 3)	10,000	0	0	0
生產製造副總經理	陸澤仁	0	0	0	0
營運長	蔡孟哲	0	0	0	0
研究發展副總經理	郭世宗	10,000	0	0	0
產品研發及技術應 用工程副總經理	羅汶光	25,000	0	0	0
研究發展副總經理	盧文堅	35,000	0	0	0
會計主管	王瑋豪	5,000 (5,000)	0	0	0

註 1：林錫銘於 112 年 11 月 8 日卸任執行長職務轉任投資長職務。

註 2：林崇燾於 112 年 11 月 8 日卸任總經理職務轉任執行長職務。

註 3：林登信於 112 年 11 月 8 日就任總經理職務。

註 4：郭幸容於 112 年 5 月 8 日兼任公司治理主管職務。

(二)股權移轉資訊：

姓名 (註 1)	股權移轉 原因 (註 2)	交易日期	交易 相對人	交易相對人與公司、董事、 監察人、經理人及持股比例 超過百分之十股東之關係	股數	交易 價格
林錫銘	處分	112.03.27	林庚鼎	父子	51,000	47.25
林錫銘	處分	113.03.08	林庚鼎	父子	37,000	64.40

註 1：係填列公司董事、經理人及持股比例超過百分之十股東姓名。

註 2：係填列取得或處分。

(三)股權質押資訊：無。

九、持股比例占前十名之股東，其相互間為關係人或為配偶、二親等以內之親屬關係之資訊。

持股比例占前十名之股東，其相互間之關係資料

姓名 (註 1)	本人 持有股份		配偶、未成年子 女持有股份		利用他人 名義合計 持有股份		前十大股東相互間 具有關係人或為配 偶、二親等以內之 親屬關係者，其名 稱或姓名及關係。 (註 3)		備 註
	股數	持 股 比 率	股數	持 股 比 率	股數	持 股 比 率	名 稱 (或姓名)	關 係	
福豐投資股份有限公司 公司代表人：廖伯熙	4,783,049	2.69%	-	-	-	-	-	-	-
	1,078,468	0.61%	-	-	-	-	-	-	-
林錫銘	4,409,000	2.48%	455,982	0.26%	-	-	林崇燾	父子	-
周宜國	2,433,829	1.37%	-	-	-	-	-	-	-
大通託管先進星光先進總合 國際股票指數	2,080,182	1.17%	-	-	-	-	-	-	-
崇佑投資股份有限公司	1,930,000	1.08%	-	-	-	-	-	-	-
劉建成	1,808,013	1.02%	-	-	-	-	-	-	-
美商摩根大通銀行台北分行 受託保管梵加德集團公司經 理之梵加德新興市場股票指 數基金投資專戶	1,687,567	0.95%	-	-	-	-	-	-	-
郭幸容	1,270,200	0.71%	-	-	-	-	-	-	-
廖伯熙	1,078,468	0.61%	799	-	-	-	-	-	-
林崇燾	1,031,000	0.58%	30,000	0.02%	-	-	林錫銘	父子	-

註 1：應將前十名股東全部列示，屬法人股東者應將法人股東名稱及代表人姓名分別列示。

註 2：持股比例之計算係指分別以自己名義、配偶、未成年子女或利用他人名義計算持股比例。

註 3：將前揭所列示之股東包括法人及自然人，應依發行人財務報告編製準則規定揭露彼此間之關係。

十、公司、公司之董事、監察人、經理人及公司直接或間接控制之事業對同一轉投資事業之持股數，並合併計算綜合持股比例：

單位：仟股；%

轉投資事業 (註)	本公司投資		董事、監察人、經理人及直 接或間接控制事業之投資		綜合投資	
	股數	持 股 比 例	股數	持 股 比 例	股數	持 股 比 例
英屬維京群島商偉詮 國際(股)公司	8,164	100%	-	-	8,164	100%
盈銓投資(股)公司	32,416	98%	567	2%	32,983	100%
東莞普矽電子有限公司	-	100%	-	-	-	100%
陞達科技(股)公司	15,324	51%	-	-	15,324	51%
Sentelic Holding Co.,Ltd.	625	100%	-	-	625	100%

註：本公司 112 年 12 月 31 日採用權益法之長期投資。

# 偉詮電子股份有限公司

## 內部控制制度聲明書

日期：113年2月26日

本公司民國一一二年度之內部控制制度，依據自行評估的結果，謹聲明如下：

- 一、本公司確知建立、實施和維護內部控制制度係本公司董事會及經理人之責任，本公司業已建立此一制度。其目的係在對營運之效果及效率(含獲利、績效及保障資產安全等)、報導具可靠性、及時性、透明性及符合相關規範暨相關法令規章之遵循等目標的達成，提供合理的確保。
- 二、內部控制制度有其先天限制，不論設計如何完善，有效之內部控制制度亦僅能對上述三項目標之達成提供合理的確保；而且由於環境、情況之改變，內部控制制度之有效性可能隨之改變。惟本公司之內部控制制度設有自我監督之機制，缺失一經辨認，本公司即採取更正之行動。
- 三、本公司係依據「公開發行公司建立內部控制制度處理準則」(以下簡稱「處理準則」)規定之內部控制制度有效性之判斷項目，判斷內部控制制度之設計及執行是否有效。該「處理準則」所採用之內部控制制度判斷項目，係為依管理控制之過程，將內部控制制度劃分為五個組成要素：1.控制環境，2.風險評估，3.控制作業，4.資訊及溝通，及5.監督作業。每個組成要素又包括若干項目。前述項目請參見「處理準則」之規定。
- 四、本公司業已採用上述內部控制制度判斷項目，檢查內部控制制度之設計及執行的有效性。
- 五、本公司基於前項評估結果，認為本公司於民國一一二年十二月三十一日的內部控制制度(含對子公司之監督與管理)，包括瞭解營運之效果及效率目標達成之程度、報導係屬可靠性、及時、透明及符合相關規範暨相關法令規章之遵循有關的內部控制制度等之設計及執行係屬有效，其能合理確保上述目標之達成。
- 六、本聲明書將成為本公司年報及公開說明書之主要內容，並對外公開。上述公開之內容如有虛偽、隱匿等不法情事，將涉及證券交易法第二十條、第三十二條、第一百七十一條及第一百七十四條等之法律責任。
- 七、本聲明書業經本公司民國一一三年二月二十六日董事會通過，出席董事10人中，無人持反對意見，均同意本聲明書之內容，併此聲明。

偉詮電子股份有限公司

董事長：林錫銘



總經理：林登信



## 肆、募資情形

一、本公司資本及股份  
(一)股本來源

年月	發行價格	核定股本		實收股本		股本		備註		
		股數	金額	股數	金額	股數	金額	來源	以現金以外之財產抵充股款者	核准日期與文號
78.6	10	8,000,000	80,000,000	3,600,000	36,000,000			創立		78.7.5(78)園經字第07331號
79.5	10	8,000,000	80,000,000	8,000,000	80,000,000			現金增資44,000,000	技術作價3,600,000元	79.5.29(79)園經字第05560號
80.4	11	20,000,000	200,000,000	12,000,000	120,000,000			現金增資40,000,000	無	80.5.3(80)園經字第04640號
84.6	10	20,000,000	200,000,000	17,680,000	176,800,000			盈餘轉增資48,000,000 員工紅利轉增資8,800,000	無	84.7.4(84)園商字第09476號
85.5	10	60,000,000	600,000,000	30,200,000	302,000,000			盈餘轉增資109,616,000 員工紅利轉增資15,584,000	無	85.6.18(85)園商字第09625號
86.6	10	60,000,000	600,000,000	40,000,000	400,000,000			盈餘轉增資84,560,000 員工紅利轉增資13,440,000	無	86.7.17(86)園商字第13772號
86.6	53	60,000,000	600,000,000	50,000,000	500,000,000			現金增資100,000,000	無	
87.6	10	120,000,000	1,200,000,000	72,000,000	720,000,000			盈餘轉增資115,000,000 資本公積轉增資85,000,000 員工紅利轉增資20,000,000	無	87.7.13(87)園商字第016810號
88.7	10	120,000,000	1,200,000,000	88,000,000	880,000,000			盈餘轉增資72,000,000 資本公積轉增資72,000,000 員工紅利轉增資16,000,000	無	88.8.13(88)園商字第017381號
89.8	10	120,000,000	1,200,000,000	117,700,000	1,177,000,000			盈餘轉增資220,000,000 資本公積轉增資44,000,000 員工紅利轉增資33,000,000	無	89.8.17(89)園商字第017790號
89.10	10	158,000,000	1,580,000,000	121,100,000	1,211,000,000			合併增資34,000,000	無	89.10.16(89)園商字第023334號
90.7	10	219,600,000	2,196,000,000	161,400,000	1,614,000,000			盈餘轉增資339,080,000 員工紅利轉增資63,920,000	無	90.7.20(90)園商字第018238號
91.9	10	219,600,000	2,196,000,000	189,600,000	1,896,000,000			盈餘轉增資193,680,000 資本公積轉增資48,420,000 員工紅利轉增資39,900,000	無	91.9.10(91)園商字第0910022422號
92.8	10	219,600,000	2,196,000,000	216,300,000	2,163,000,000			盈餘轉增資189,600,000 資本公積轉增資37,920,000 員工紅利轉增資39,480,000	無	92.8.15(92)園商字第0920022569號
93.8	10	273,200,000	2,732,000,000	233,000,000	2,330,000,000			盈餘轉增資129,780,000 員工紅利轉增資37,220,000	無	93.8.12(93)園商字第0930022213號
93.11	-	273,200,000	2,732,000,000	225,000,000	2,250,000,000			庫藏股減資80,000,000	無	93.11.29(93)園商字第0930033041號



年月	發行價格	核定股本		實收股本		股本	備註
		股數	金額	股數	金額		
94.3	-	273,200,000	2,732,000,000	220,000,000	2,200,000,000	庫藏股減資 50,000,000	核准日期與文號 94.3.4(94)園商字第 0940005059 號
96.4	-	273,200,000	2,732,000,000	217,000,000	2,170,000,000	庫藏股減資 30,000,000	無
96.8	-	273,200,000	2,732,000,000	223,510,000	2,235,100,000	資本公積轉增資 65,100,000	無
97.8	10	330,000,000	3,300,000,000	246,800,000	2,468,000,000	盈餘轉增資 201,159,000 員工紅利轉增資 31,741,000	無
102.2	-	330,000,000	3,300,000,000	246,000,000	2,460,000,000	庫藏股減資 8,000,000	無
102.8	-	330,000,000	3,300,000,000	221,400,000	2,214,000,000	現金減資 246,000,000	無
105.8	-	330,000,000	3,300,000,000	222,020,000	2,220,200,000	限制員工權利新股 6,200,000	無
106.4	-	330,000,000	3,300,000,000	222,600,000	2,226,000,000	限制員工權利新股 5,800,000	無
106.11	-	330,000,000	3,300,000,000	222,573,000	2,225,730,000	註銷限制員工權利新股 270,000	無
107.5	-	330,000,000	3,300,000,000	222,559,000	2,225,590,000	註銷限制員工權利新股 140,000	無
107.8	-	330,000,000	3,300,000,000	178,044,400	1,780,444,400	現金減資 445,146,000	無
108.5	-	330,000,000	3,300,000,000	178,014,441	1,780,144,410	註銷限制員工權利新股 299,590	無
109.3	-	330,000,000	3,300,000,000	178,009,961	1,780,099,610	註銷限制員工權利新股 44,800	無
113.3	10	330,000,000	3,300,000,000	178,011,594	1,780,115,940	可轉換公司債轉換普通股 16,330	無

總括申報制度相關資訊：無。

股份種類	核定股本		備註
	流通在外股份(已上市)	未發行股份	
普通股	178,011,594	151,988,406	上市公司股票
		合計	
		330,000,000	

(二)股東結構

113 年 3 月 31 日(股東名簿記載為準) 單位：股

股東結構數量	股東結構				庫藏股	合計
	政府機構	金融機構	其他法人	個人		
人數	0	1	202	58,822	98	59,124
持有股數	0	1,999	9,419,385	156,451,089	905,000	178,011,594
持股比例	0.00%	0.00%	5.29%	87.89%	0.51%	100.00%
					外國機構及外國人	
					11,234,121	178,011,594
					6.31%	100.00%

(三)股權分散情形

1、普通股

普通股

113年3月31日

持股分級	股東人數	持有股數	持股比例
1 至 999	25,173	2,837,942	1.59%
1,000 至 5,000	29,109	55,592,928	31.24%
5,001 至 10,000	2,920	22,743,688	12.78%
10,001 至 15,000	708	9,006,589	5.06%
15,001 至 20,000	404	7,440,742	4.18%
20,001 至 30,000	327	8,387,853	4.71%
30,001 至 40,000	153	5,398,465	3.03%
40,001 至 50,000	68	3,105,672	1.74%
50,001 至 100,000	141	9,803,870	5.51%
100,001 至 200,000	62	8,764,236	4.92%
200,001 至 400,000	26	7,225,980	4.06%
400,001 至 600,000	11	5,351,309	3.01%
600,001 至 800,000	6	4,153,068	2.33%
800,001 至 1,000,000	5	4,669,582	2.62%
1,000,001 以上	11	23,529,670	13.22%
合 計	59,124	178,011,594	100.00%

2、特別股：不適用。

(四)主要股東名單

113年3月31日

主要股東名稱	持有股數	持股比例
福豐投資股份有限公司	4,783,049	2.69%
林錫銘	4,409,000	2.48%
周宜國	2,433,829	1.37%
大通託管先進星光先進總合國際股票指數	2,080,182	1.17%
崇佑投資股份有限公司	1,930,000	1.08%
劉建成	1,808,013	1.02%
美商摩根大通銀行台北分行受託保管梵加德集團公司經理之 梵加德新興市場股票指數基金投資專戶	1,687,567	0.95%
郭幸容	1,270,200	0.71%
廖伯熙	1,078,468	0.61%
林崇燾	1,031,000	0.58%

(五)最近兩年度每股市價、淨值、盈餘、股利及相關資料

每股市價、淨值、盈餘、及股利資料

項 目		年 度		當 度 截 至 113 年 3 月 31 日 (註 8)	
		111 年	112 年		
每股 市價 (註 1)	最 高	98.5	81.5	74	
	最 低	36.45	41.05	62.6	
	平 均	62.32	59.14	66.64	
每股 淨值 (註 2)	分 配 前	17.85	19.66	-	
	分 配 後	16.65	-	-	
每股 盈餘	加權平均股數(仟股)	177,309	176,981	-	
	每股(虧損)盈餘(調整前)(註 3)	0.83	1.18	-	
	每股盈餘(調整後)(註 3)	-	-	-	
每股 股利	現 金 股 利	1.2	1.2	-	
	無償 配股	盈餘配股	-	-	-
		資本公積配股	-	-	-
	累積未付股利(註 4)	-	-	-	
投資 報酬 分析	本益比(註 5)	75.08	50.12	-	
	本利比(註 6)	51.93	49.28	-	
	現金股利殖利率(註 7)	1.93%	2.03%	-	

註 1:列示各年度普通股最高及最低市價，並按各年度成交值與成交量計算各年度平均市價。

註 2:以年底已發行之股數為準並依據董事會或次年度股東會決議分配之情形填列。

註 3:因無償配股等情形而須追溯調整者，應列示調整前及調整後之每股盈餘。

註 4:權益證券發行條件如有規定當年度未發放之股利得累積至有盈餘年度發放者，應分別揭露截至當年度止累積未付之股利。

註 5:本益比=當年度每股平均收盤價/每股盈餘。

註 6:本利比=當年度每股平均收盤價/每股現金股利。

註 7:現金股利殖利率=每股現金股利/當年度每股平均收盤價。

註 8:每股淨值、每股盈餘應填列截至年報刊印日止最近一季經會計師查核(核閱)之資料；其餘欄位應填列截至年報刊印日止之當年度資料。

(六)公司股利政策及執行狀況

1、公司股利政策：

本公司股利之發放應考量財務結構之健全與穩定，並依據公司成長需求擬定當年度發放現金股利與股票股利之比例。當年度盈餘分配，以不低於累積可分配盈餘之百分之五十(50%)為原則，現金股利之分派比例不低於股利總額之百分之十(10%)。

2、本年度擬議股利分派之情形：

本公司 112 年度盈餘分配案，業經本公司 113 年 2 月 26 日董事會議通過，董事會依據本公司章程規定，決議分配現金股利每股配發 1.2 元，新台幣 212,527,913 元。

(七)本次股東會擬議之無償配股對公司營業績效及每股盈餘之影響：不適用。

(八)員工及董事酬勞：

1、公司章程所載員工及董事酬勞之成數或範圍：

公司年度扣除員工酬勞及董事酬勞前之本期稅前淨利，應提撥百分之十一至十五為員工酬勞及不高於百分之四為董事酬勞。但公司尚有累積虧損(包括調整未分配盈餘金額)時，應預先保留彌補數額。

前項員工酬勞得以股票或現金為之，其給付對象得包括符合董事會所訂條件之從屬公司員工。前項董事酬勞僅得以現金為之。

前二項應由董事會決議行之，並報告股東會。

2、本期估列員工及董事酬勞金額之估列基礎、以股票分派之員工酬勞之股數計算基礎及實際分派金額若與估列數有差異時之會計處理：

年度財務報告通過發布日前經董事會決議之發放金額有重大變動時，該變動調整原提列年度費用，年度財務報告通過發布日後若金額仍有變動，則依會計估計變動處理，於次一年度調整入帳。

本公司 112 年底估列員工紅利及董事酬勞之金額與 113 年 2 月 26 日董事會決議相同。

3、董事會通過分派酬勞情形：

(1) 以現金或股票分派之員工酬勞及董事酬勞金額。若與認列費用年度估列金額有差異者，應揭露差異數、原因及處理情形：

本公司 113 年 2 月 26 日董事會決議分派員工酬勞 33,328,484 元及董事酬勞 8,332,120 元。擬議配發之員工酬勞及董事酬勞金額與 112 年度認列費用估計金額無差異。

(2) 以股票分派之員工酬勞金額及占本期個體或個別財務報告稅後純益及員工酬勞總額合計數之比例：本年度無以股票分派之員工酬勞。

4、前一年度員工、董事及監察人酬勞之實際分派情形(包括分派股數、金額及股價)、其與認列員工、董事及監察人酬勞有差異者並應敘明差異數、原因及處理情形：

本公司 111 年度配發員工現金紅利新台幣 27,731,919 元、董監酬勞新台幣 6,932,980 元，實際配發情形與原董事會通過之擬議配發情形無差異。

(九)公司買回本公司股份情形：

1.已執行完畢者：

買回期次	第八次(期)
買回目的	轉讓股份予員工
買回期間	108.8.7~108.10.3
買回區間價格	21~35 元
已買回股份種類及數量	普通股 3,000,000 股
已買回股份金額	81,102,995 元
已買回數量占預定買回數量之比率(%)	100%
已辦理銷除及轉讓之股份數量	3,000,000 股
累積持有本公司股份數量	0 股
累積持有本公司股份數量占已發行股份總數比率(%)	0%

買回期次	第九次(期)
買回目的	轉讓股份予員工
買回期間	110.11.8~110.12.30
買回區間價格	65~110 元
已買回股份種類及數量	普通股 1,500,000 股
已買回股份金額	138,234,997 元
已買回數量占預定買回數量之比率(%)	100%
已辦理銷除及轉讓之股份數量	595,000 股
累積持有本公司股份數量	905,000 股
累積持有本公司股份數量占已發行股份總數比率(%)	0.51%

2.尚在執行中者：無。

二、公司債(含海外公司債)辦理情形：

(一)尚未償還之公司債：

公司債種類		國內第一次無擔保轉換公司債
發行(辦理)日期		112年9月11日
面額		每張面額為新臺幣壹拾萬元整
發行及交易地點		-
發行價格		依票面金額之 112.15%發行
總額		新臺幣壹拾壹億元
利率		票面年利率為 0%
期限		3年期 到期日：115年9月11日
保證機構		不適用
受託人		台新國際商業銀行股份有限公司
承銷機構		台新綜合證券股份有限公司
簽證律師		邱雅文律師
簽證會計師		勤業眾信聯合會計師事務所
償還方法		到期日後按債券面額以現金一次償還
未償還本金		新臺幣 1,099,900 仟元
贖回或提前清償之條款		詳發行及轉換辦法
限制條款		不適用
信用評等機構名稱、評等日期、公司債評等結果		不適用
附其他權利	截至年報刊印日止已轉換(交換或認股)普通股、海外存託憑證或其他有價證券之金額	截至 113 年 03 月 31 日止已轉換 1 張，面額共 100 仟元，轉換為普通股 1,633 股。
	發行或轉換(交換或認股)辦法	詳發行及轉換辦法
發行及轉換、交換或認股辦法、發行條件對股權可能稀釋情形及對現有股東權益影響		依目前轉換價格 61.2 元試算，本次發行之轉換公司債對原股東之最大稀釋效果約為 10.17%，然轉換公司債之股權稀釋視轉換情況而定，以漸進方式產生而具延緩效果，故整體而言對股權權益稀釋影響尚屬有限。
交換標的委託保管機構名稱		不適用

(二)辦理中之公司債：無

(三)轉換公司債資料：

公司債種類		國內第一次無擔保轉換公司債	
年度		112 年	當年度截至 113 年 3 月 31 日
項目	最高	129.5	122.7
	最低	115	113.55
	平均	121.9	117.16
轉換價格		61.2	61.2
發行(辦理)日期及發行時 轉換價格		112 年 9 月 11 日 61.2 元	
履行轉換義務方式		發行新股	

- 三、特別股辦理情形：無。
- 四、參與海外存託憑證辦理情形：無。
- 五、員工認股權憑證辦理情形：無。
- 六、限制員工權利新股辦理情形：無。
- 七、併購或受讓他公司股份發行新股辦理情形：無。
- 八、資金運用計畫執行情形：

本公司截至年報刊印日之前一季止，資金運用計畫為發行 112 年國內第一次無擔保轉換公司債計畫，茲就該次資金運用計畫內容及執行情形如下：

(一)計畫內容：

- 1.主管機關核准日期及文號：中華民國 112 年 8 月 16 日金管證發字第 1120350432 號。
- 2.本計畫所需資金總金額：新台幣 1,111,000 仟元。
- 3.資金來源：
  - (1)本發行國內第一次無擔保轉換公司債，每張轉換公司債面額為新台幣 100 仟元整，發行總張數為 11,000 張，票面利率 0%，發行期間為 3 年。本轉換公司債採競價拍賣方式辦理公開承銷，實際發行價格係依票面金額之 112.15%發行，實際募集金額為 1,233,652 仟元。
  - (2)實際募集金額高於原預計募集金額 122,652 仟元，係用於充實營運資金。
- 4.計畫項目及預計運用進度：

單位：新台幣仟元

計畫項目	預定完成日期	所需資金總額	預定資金運用進度
			112 年第三季
償還銀行借款	112 年第三季	1,111,000	1,111,000
充實營運資金		122,652	122,652
合計		1,233,652	1,233,652

5.預計可能產生效益：

本公司本發行國內第一次無擔保轉換公司債，實際募集總金額為 1,233,652 仟元，預計於 112 年第三季募集完畢，分別用以償還銀行借款 1,111,000 仟元及充實營運資金 122,652 仟元，除可有效節省利息支出外，並降低對銀行依存度、提高資金調

度彈性及降低營運風險；另依據擬償還之銀行借款金額及借款利率估算，預計 112 年度可節省利息支出 5,932 仟元，自 113 年起每年約可節省利息支出 20,236 仟元，以避免舉債造成利息支出增加致侵蝕獲利，並提升公司資金調度能力及維持競爭力。

6. 變更情形：本公司發行 112 年度國內第一次無擔保轉換公司債計畫未有變更計畫之情形。

7. 輸入股市觀測站或網際網路資訊系統之日期：112 年 8 月 31 日。

(二) 執行情形：

單位：新台幣仟元

計畫項目	執行狀況		截至 112 年 第三季止	進度超前或落後 之原因及改進計畫
償還 銀行借款	支用金額	預定	1,111,000	依原計畫之進度 112 年第三季執行完成
		實際	1,111,000	
	執行進度	預定	100%	
		實際	100%	
充實 營運資金	支用金額	預定	122,652	
		實際	122,652	
	執行進度	預定	100%	
		實際	100%	
合計	累計支用 金額	預定	1,233,652	
		實際	1,233,652	
	執行進度	預定	100%	
		實際	100%	

1. 償還銀行借款

本公司辦理國內第一次無擔保轉換公司債案已於 112 年 9 月 7 日募集完成 1,233,652 仟元，並於 112 年第三季將募集完成之資金 1,111,000 仟元用以償還銀行借款，累計實際執行該計畫進度為 100%，依原計畫之進度 112 年第三季執行完成。

2. 充實營運資金

截至 112 年第三季止，公司將募集完成之資金 122,652 仟元用以充實營運資金，累計實際支用金額為 122,652 仟元，累計實際執行該計畫進度為 100%，依原計畫之進度 112 年第三季執行完成。

(三) 效益實際達成情形：

1. 償還銀行借款：

本計畫已於 112 年第三季依原計畫資金運用於償還銀行借款，有助於降低本公司向金融機構舉借而需支付之利息費用，其節省利息支出可減輕公司財務負擔。

2. 充實營運資金

截至 112 年第三季止，本公司本計畫已於 112 年第三季依原計畫資金運用於充實營運資金，有助於減低對銀行借款之依存度及增加資金調度之靈活性，降低財務風險。



## 伍、營運概況

### 一、業務內容

#### (一)業務範圍

##### 1.公司所營業務之主要內容：

研究、開發、生產、測試、銷售各種應用之積體電路產品。

##### 2.主要產品營業比重：

單位：新台幣仟元

主要產品項目	112 年度營業收入金額	營業比重
電源管理與類比 IC	1,203,219	42%
智慧應用 IC	703,290	24%
電子元件代銷	979,051	34%
合計	2,885,560	100%

##### 3.目前之商品(服務)項目：

(1)自行研發及產銷之產品：電源管理與類比 IC、智慧應用 IC。

(2)兼營業務：國際知名品牌電子零組件之整合應用及代理銷售。

##### 4.計劃開發之新產品(服務)：

###### (1) 電源管理與類比 IC：

- 用於 USB Type-C 壁式充電器、車載充電器、與行動電源之 USB Type-C PD (Power Delivery)快速充電控制晶片、一次側 PWM 電源控制晶片、與同步整流控制晶片。其中因應充電器高效率小型化趨勢，公司亦會與氮化鎵 GaN 或 MOSFET 廠商合作，推出高整合度之 System-in-Package (SiP)合封產品。
- 用於筆電等裝置端 USB Type-C PD 控制晶片。
- 用於交換式電源供應器(SPS)之二次側監控電源管理晶片(supervisor IC)。

###### (2) 智慧應用 IC：

- 高整合度智慧風扇馬達驅動與控制 IC
- 利用人工智慧(AI)技術具有影像偵測與辨識功能之智慧鏡頭(Smart Camera)處理晶片，可應用於先進駕駛輔助系統(ADAS)、安防或智慧製造等領域。
- 用於車用、工控、消費性產品鏡頭之 ISP 晶片，
- 一系列之通用型 8 位元與 32 位元微控制器。

###### (3) 客戶專用客製化 IC(ASIC)

依客戶需求而訂製的特殊規格且專屬產品，立案後將依照產品屬性歸類於電源管理與類比 IC 或智慧應用 IC。

#### (二)產業概況

##### 1.產業之現況與發展：

依據工研院產科國際所統計 2023 年台灣 IC 產業產值達新臺幣 43,428 億元 (USD\$139.2B)，較 2022 年衰退 10.2%。其中 IC 設計業產值為新臺幣 10,965 億元 (USD\$35.1B)，較 2022 年衰退 11.0%；IC 製造業為新臺幣 26,626 億元(USD\$85.3B)，較 2022 年衰退 8.8%，其中晶圓代工為新臺幣 24,925 億元(USD\$79.9B)，較 2022 年衰退 7.2%，記憶體與其他製造為新臺幣 1,701 億元(USD\$5.5B)，較 2022 年衰退 27.8%；IC 封裝業為新臺幣 3,931 億元(USD\$12.6B)，較 2022 年衰退 15.6%；IC 測

試業為新臺幣 1,906 億元(USD\$6.1B)，較 2022 年衰退 12.8%。

根據世界半導體貿易統計協會(WSTS)資料，2023 年全球半導體市場全年總銷售值達 5,268 億美元，較 2022 年衰退 8.2%。此衰退是 2020 年以來首見，期間歷經了 2021 年因疫情帶動個人與家庭電子產品需求，且因缺料而量與價齊揚所帶動的歷史新高。整體產業在 2022 年下半年開始因通膨、戰爭、與全球疫後生活與工作漸趨正常等因素，終端需求急降而進入近一年半的庫存調整，台灣 IC 設計產業也如前段所述，在 2023 年衰退了 11%，也是近年來首見衰退。

2023 年我國 IC 產業產值統計及預估數據情況如下表

單位：新台幣億元

	2022 年	2023 年	年成長
IC 設計產業產值	12,320	10,965	-11.0%
IC 製造產業產值	29,203	26,626	-8.8%
IC 封裝產業產值	4,660	3,931	-15.6%
IC 測試產業產值	2,187	1,906	-12.8%
總體產值	48,370	43,428	-10.2%

(資料來源：TSIA；工研院產科國際所，2024/02)

展望 2024 年，產業經歷近一年半的庫存調整，供應鏈過剩庫存大多已去化，回復健康水位。雖然總體經濟因通膨問題，還不見如在疫情期間大幅成長的力道，但各科技產品應用如筆電、手機與伺服器皆可見因庫存去化後的回溫。工研院產科國際所預估 2024 年台灣 IC 產業產值約 5.01 兆元，年成長 15.4%。其中 IC 設計業預估產值約 1.25 兆元，年成長 14.6%，皆回復健康成長。

## 2. 產業上、中、下游之關聯性：

我國 IC 產業的分工體系健全，舉凡設計、製造、封裝、測試等專業領域，在全球電子工業供應鏈中，皆有舉足輕重的地位。而 IC 設計業主導 IC 產品的規劃、研發、應用、銷售，是半導體產業與電子成品產業的重要橋樑，產業上、中、下游之關聯性如下：

- 上游：IC 設計業的上游包括晶圓、封裝、測試等協力代工廠商，本公司之晶圓代工以全世界龍頭廠商為主要策略夥伴，封裝幾乎全數由國內專業封裝公司代工，測試則大多數由廠內自測。
- 中游：IC 設計提供產品規劃、開發、銷售及技術服務，中游為應用方案商以及代理通路商，負責將 IC 產品推廣至客戶端。本公司代理通路的佈建依據產品特質而有所區隔，且依行銷能力、技術支援等專業能力評選適合之代理商。
- 下游：IC 設計業的下游為購買 IC 的客戶，亦即為 IC 的使用者，通常為實際將 IC 組裝整合至成品的電子產品製造商。

### 3.產品各種發展趨勢及競爭情形：

近幾年來，電子產業的熱門領域包括高效能運算、網路通訊、影音多媒體、儲存記憶裝置、物聯網、智慧電源、運動監控手錶與手環、行動支付、先進駕駛輔助系統等。且各領域皆可導入人工智慧(AI, Artificial Intelligence)功能，使裝置有學習和解決問題能力。本公司運用多年來所累積的基礎，主要產品集中於電源、視訊、馬達控制、及消費性電子產品等領域，若加以廣義詮釋，本公司的產品可歸納為電源管理、智慧視覺、與智慧控制等時下熱門主題，此與當前全球的發展趨勢甚為契合。茲敘述如下：

1. 電源管理：應用在桌上型電腦、伺服器、遊戲機之交換式電源供應器與應用於手機、平板、筆電、遊戲機等，支援 USB Type-C PD 或 Qualcomm Quick Charge 3+/4/4+/5 快速充電之充電器。
2. 智慧視覺：利用人工智慧(AI)技術具有影像偵測與辨識功能之智慧鏡頭 (Smart Camera)處理晶片，可應用於先進駕駛輔助系統(ADAS)、安防或智慧型生產等領域。另有用於車用、工控、消費性產品鏡頭之 ISP 晶片與智慧型自動調校投影機 IC。
3. 智慧控制 IC：應用包含智慧型散熱風扇馬達驅動與控制 IC、主要應用於伺服器(其中包含 AI 伺服器)、基地台、充電樁、太陽能逆變器、挖礦機、顯卡等散熱風扇。金融刷卡機(POS)支付相關 IC 等與各類型的 8 位元或 32 位元 MCU。

以上皆為目前的熱門領域，深具發展潛力，然而電子產品推陳出新非常快速，晶片設計業者不但要迅速發展市場所需的產品，且須投入龐大的技術支援人力及研發材料成本，競爭非常激烈，本公司產品向來以功能差異化、優異的品質、合理的價格、穩定的交期等為主要競爭利器，深獲客戶肯定。

### (三)技術及研發概況

- 1.最近年度及截至年報刊印日止，每年投入之研發費用：

112 年度研究發展支出共 444,189 仟元。

- 2.開發成功之技術或產品：

截至目前為止，本公司申請專利總計有 264 件，已成功開發的技術或產品，具體說明如下：

#### (1)電源管理與類比 IC

- 二次側監控電源管理晶片(supervisor IC)：提供一系列晶片應用於個人電腦、伺服器、遊戲機等電源供應器，廣獲國內外電源供應器廠普遍使用。  
新一代數位化電源管理晶片，可程式化的功能讓客戶產品設計更有彈性，幫助客戶減少開發時間、降低開發風險。
- USB PD 等快速充電控制晶片：適用於 USB Type-C 連接頭之充電器，支援快速充電功能，全系列晶片皆通過 USB-IF 認證並已獲多家國際筆電與手機大廠導入採用。隨著 USB PD 規格之演進，本公司也領先業界成功開發出 USB PD 3.1 最新規格之系列產品並取得 USB-IF 認證。另有支援適用於各手機與平板品牌專用充電器之快速充電晶片，支援規格如 Qualcomm Quick Charge 和中國知名手機品牌專有快充規格等。其中 Qualcomm Quick Charge 3+/4/4+/5 控制晶片為全球首波獲得高通認證並量產廠商。

- 一次側 PWM 電源控制晶片：提供切換式電源供應器應用之脈寬調變(PWM)和同步整流(SR)控制晶片。晶片內含完整的電源保護功能及支援提升系統效率的控制模式，也提供與氮化鎵(GaN)或 MOSFET 整合封裝的產品選項。目前已完成一系列 USB Type-C PD 和 Quick Charge 快速充電之電源控制晶片，能幫助電源設計者在最短的時間內設計出高效能、高可靠度的電源產品，並已順利導入量產。

#### (2)智慧應用 IC

- 先進駕駛輔助系統(ADAS)：車用環車影像(AVM)與智慧攝像頭(Smart Camera)晶片應用於汽車安全輔助系統，具有 360 度環車俯視功能、道路偏移警示、移動物和盲區偵測等功能，使駕駛人減少視覺死角，提高行車安全性。因應投影機智慧化需求，開發智慧型自動調校投影機 IC。
- 用於車用、工控、消費性產品鏡頭之 ISP 晶片。
- 針對刷卡機端，開發磁條卡解碼晶片、晶片卡介面晶片與 QR Code Reader IC。
- 用於伺服器、基地台、充電樁、太陽能逆變器、挖礦機、顯卡等散熱風扇之高整合度智慧風扇馬達驅動與控制 IC。
- 一系列之通用型 8 位元與 32 位元 MCU：持續開發高整合型的單晶片，應用領域包括小家電、馬達、玩具、遊戲機輸入裝置、USB 鍵盤與滑鼠等。

#### (四)長、短期業務發展計劃

##### 1.持續發展新產品

短期：持續對現有產品進行功能改善及良率提升，以強化產品競爭力。代理產品線日商也不斷研發新產品以利本公司的推廣。

長期：利用既有產品及技術基礎，開發符合未來市場趨勢之系列產品，具體計劃如下：

##### (1) 電源管理與類比 IC：

- 用於 USB Type-C 壁式充電器、車載充電器、與行動電源之 USB Type-C PD (Power Delivery)快速充電控制晶片、一次側 PWM 電源控制晶片、與同步整流控制晶片。其中因應充電器高效率小型化趨勢，公司亦會與 GaN 或 MOSFET 廠商合作，推出高整合度之 System-in-Package (SiP)合封產品。
- 用於筆電等裝置端 USB Type-C PD 控制晶片。
- 用於交換式電源供應器(SPS)之二次側監控電源管理晶片 (supervisor IC)。

##### (2) 智慧應用 IC：

- 高整合度智慧風扇馬達驅動與控制 IC
- 利用人工智慧(AI)技術具有影像偵測與辨識功能之智慧鏡頭 (Smart Camera)處理晶片，可應用於先進駕駛輔助系統(ADAS)、安防或智慧製造等領域。
- 用於車用、工控、消費性產品鏡頭之 ISP 晶片，
- 一系列之通用型 8 位元與 32 位元微控制器。

### (3) 客戶專用客製化 IC(ASIC)

依客戶需求而訂製的特殊規格且專屬產品，立案後將依照產品屬性歸類於電源管理與類比 IC 或智慧應用 IC。

## 2.持續拓展新市場

短期：穩固現有客戶群，持續導入新機種；開拓新客戶群，積極推廣本公司產品。

長期：積極拓展客戶群，加強、擴大與代理商和合作廠商的合作，開拓如印度與越南之新興市場，及進一步接觸國際終端大廠的業務機會。

## 二、市場及產銷概況

### (一)市場分析：

本公司產品主要銷售地區包括台灣、中國、韓國、東南亞等地，終端產品遍及全球各大國際品牌，近兩年來依地區別的銷售比重如下：

金額單位：新台幣仟元

銷售地區	111 年度		112 年度	
	銷售金額	比率 (%)	銷售金額	比率 (%)
台灣	880,294	30%	695,612	24%
中國	1,809,939	63%	2,099,268	73%
其他國家	197,920	7%	90,680	3%
合計	2,888,153	100%	2,885,560	100%

從自有產品面而言，本公司兩大產品線均衡發展，產品結構相當健全。本公司及子公司東莞普矽電子有限公司和陞達科技股份有限公司對其市場佔有率與未來之供需情況說明如下：

#### 一 電源管理與類比 IC：

- (1)本公司的二次側監控電源管理晶片，在 PC 與遊戲機 SPS 的市場佔有率全球第一。最新一代數位化電源管理晶片，可程式化的功能讓客戶產品設計更有彈性，幫助客戶減少開發時間、降低開發風險。
- (2)因應快速充電市場需求，USB Type-C PD 等快充控制 IC 獲多家國際大廠導入使用，市場佔有率領先，將持續開發適用筆電、手機、平板、遊戲機與售後市場快速充電控制 IC。
- (3)搭配 USB Type-C PD 控制晶片之一次側 PWM 電源控制晶片已於 2019 年開始量產出貨，將利用產品技術優勢與本公司在 USB Type-C PD 控制晶片的高市占率，以整體優化方案持續推廣。

#### 一 智慧應用 IC：

- (1)智慧散熱風扇馬達驅動與控制 IC 因結合子公司陞達科技股份有限公司，在伺服器散熱風扇市場佔有超過 20% 之市佔率，其他應用亦包含基地台、充電樁、太陽能逆變器、挖礦機、顯卡等散熱風扇。
- (2)金融支付相關晶片如 POS 磁條卡解碼 IC 與晶片卡介面 IC 因安全認證要求，後進者進入門檻高，市占率穩定。QR code reader IC 支援多元化的支付方式，亦可應用於工控和消費型電子領域。

(3)8 位元、32 位元通用型 MCU，依不同的運算速度，功耗需求提供完整的通用型 MCU 產品系列，可用於包括電腦與遊戲機周邊、小家電、居家醫療與工業控制等等多項產品，已獲得多家客戶導入，穩定出貨中。

從代理產品面而言，本公司及子公司東莞普矽電子有限公司，在市場狀況及未來供需規劃說明如下：

1. 運用總公司現有的研發能量及實績，提高對客戶的技術支援，在車載、電源、馬達等主要客戶群及重點產業上，提高營運績效。
2. 掌握客戶動態及市場資訊，適時引進具互補性的產品線，加強本公司的競爭力並對客戶提高更多貢獻價值。
3. 妥善利用公司資訊系統，了解最新庫存及掌握最新市場動態，定期檢討進銷存數量，維持良好的庫存品質，隨時保持最佳的供應狀態。
4. 子公司東莞普矽電子有限公司，在承接移轉至當地的台商業務基礎上，也積極將台灣成熟的應用方案推廣至當地有潛力的客戶，創造新營收。

本公司未來發展之有利及不利因素，列舉說明如下：

－ 有利因素：

1. 專業及品牌形象佳，有利於新產品之拓展。
2. 公司財務狀況健全，有利於因應當前情勢及市場突發狀況。
3. 擁有測試工廠，能夠對客戶提供最完善的服務。
4. 與主要代工夥伴關係深厚，具供應鏈競爭優勢。
5. 代理國際知名品牌電子零組件之整合應用及銷售，有利於提供客戶完整解決方案(Total Solution)。
6. 與終端品牌大廠逐漸建立關係，取得信任，可及早參與取得規格，有利產品開發。

－ 不利因素：

1. 晶圓代工歷經過去幾年因產能吃緊及原物料上漲等因素調漲價格，對獲利略有影響。
2. 大環境不確定因素如烏俄戰爭、通膨，恐會影響終端消費。
3. 中國紅色供應鏈國家政策支持，競爭較不公平，市場和利潤空間面臨挑戰。

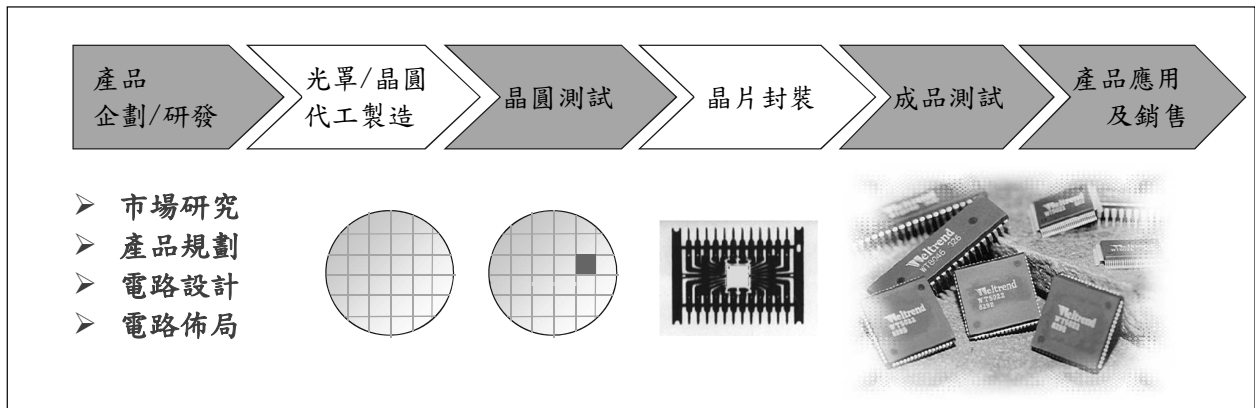
## (二)主要產品之重要用途及產製過程

### 1.主要產品之重要用途

主要用途	產品系列
電源管理	應用在桌上型電腦、伺服器、遊戲機之交換式電源供應器電源監控 IC 與應用於手機、平板、筆電、遊戲機等，支援 USB Type-C PD 或 Qualcomm Quick Charge 3+/4/4+/5 快速充電之充電器 IC。
智慧視覺	利用人工智慧(AI)技術具有影像偵測與辨識功能之智慧鏡頭(Smart Camera)處理晶片，可應用於先進駕駛輔助系統(ADAS)、安防或智慧型生產等領域。用於車用、工控、消費性產品鏡頭之 ISP 晶片。智慧型自動調校投影機控制 IC 等等。
智慧控制	用於伺服器、基地台、充電樁、太陽能逆變器、挖礦機、顯卡等散熱風扇之高整合度智慧風扇馬達驅動與控制 IC。應用於金融刷卡機(POS)支付相關 IC。

## 2. 產製過程

如下圖，本公司在產業中定位為無晶圓工廠之 IC 公司 (Fabless IC Company)，即一般所稱之 IC 設計公司。主要工作包括 IC 產品企劃、研發、測試、銷售等；產製流程如下圖例與說明：



- (1) 晶片線路研發與設計流程：依據市場產品規劃與客戶需求進行 IC 線路開發，設計並藉由 CAD 進行佈局與模擬。
- (2) 光罩與晶圓製造流程：委由專業光罩與晶圓代工廠製造，待所有製程流程完成後進行電性參數量測與檢驗後交貨進行下一流程。
- (3) 晶圓測試流程：測試晶圓在完整系統下進行測試開發與 IC 功能測試作業。
- (4) IC 封裝流程：晶圓經過測試後，委由封裝廠進行需求封裝型式的封裝作業，如 DIP、SOT、SOP、QFN、QFP/LQFP、BGA/LGA 等。
- (5) 成品測試與出貨流程：經由廠內與委外專業測試廠進行全功能測試作業後依訂單進行出貨作業。

### (三) 主要原料之供應狀況

本公司為 IC 設計公司或稱無晶圓廠之 IC 公司，核心工作為 IC 產品開發、測試、推廣與銷售，至於晶圓製造與 IC 封裝則委外生產，因此主要原料係指晶圓與封裝。關於前者，本公司是和晶圓代工龍頭廠商合作，其製程技術與生產效率、排程彈性以及生產品質皆是世界首屈一指的，以本公司之需求而言，過去只要給予合理的交期，都能充分且準時供貨。經歷全球後疫情及中美貿易問題衍生半導體供需失衡之後，供應鏈相關原物料庫存及產能利用率產生複雜變化，電子業零組件因市場需求降溫導致產業鏈間庫存量仍需持續去化的現象。

本公司較為有利之處是一向重視與供應商之長期關係。與晶圓廠和封測廠保持著良好互動與忠實夥伴關係。雖因 2023 市場變動及部分電子產品需求負成長，除了持續與供應商協議產能調整及庫存量之有效管控、同時內部也積極加強銷售力道以提升庫存量之去化。另針對中美貿易產生供應鏈相關議題，雙供應鏈之生產規劃，以符合中美雙方之要求為後續生產之規劃與佈局方向。

代理產品線方面，主要是代理日商公司 IC 及電子元件，該公司有晶圓製造與封裝測試工廠，產品多元化，提供 Total solution 給重點客戶及產業，可擴大代理產品銷售營收，並去化超額庫存。

#### (四)生產策略

- 1.充分利用台灣特有之半導體分工作業能力與提供客製化作業彈性，以求符合客戶多樣性之特殊需求，以提升客戶滿意度。
- 2.與晶圓廠及封裝測試廠等建立良好合作夥伴關係，維持密切代工默契，以確保產能之取得並掌握產品之交期、品質與良率，達成客戶於需求及服務上之期望。
- 3.掌握晶圓代工來源與協力廠商的長期配合，以增加產品品質及價格之競爭力。
- 4.提升產品之製程能力並善用晶圓廠之新製程技術，封裝技術，以達到降低成本，提升良率及市場競爭力。
- 5.持續與上游晶圓代工、封裝、測試廠商等維持長期合作關係，進而成為策略夥伴，共同合作開發特殊功能之製程，以降低生產成本，開發具競爭性產品。
- 6.由於2023年供需環境已回歸正常運作，本公司將彈性因應市場變化，除了與供應商協議產能規劃外，也依據庫存狀況適時進行產能調配與中長期之需求預估，以達雙方較有利之營運規劃。對於景氣復甦所需之產能預估與調配，也持續依據市場變動狀況，與各供應商進行有效的滾動式協調以保證所需之產能規劃，同時也積極針對雙供應鏈模式進行規劃與生產活動，以因應客戶端對於生產地所需與要求之規範。



(五)最近二年度主要進銷貨客戶名單：

最近二年度任一年度中曾占進(銷)貨總額百分之十以上之客戶名稱及其進(銷)貨金額與比例，並說明其增減變動原因。但因契約約定不得揭露客戶名稱或交易對象如為個人且非關係人者，得以代號為之。

最近二年度主要供應商資料

單位：新台幣仟元

項目	111 年				112 年			
	名稱	金額	占全年度進貨淨額比率(%)	與發行人之關係	名稱	金額	占全年度進貨淨額比率(%)	與發行人之關係
1	甲供應商	716,110	32%	非關係人	甲供應商	385,611	41%	非關係人
2	乙供應商	876,026	39%	非關係人	乙供應商	226,326	24%	非關係人
3	其他	653,761	29%	-	其他	322,659	35%	-
	進貨淨額	2,245,897	100%	-	進貨淨額	934,596	100%	-

註1：112年度甲和乙供應商進貨減少，係因產業景氣不佳，客戶訂單減少，公司庫存較多因此減少進貨。

註2：列明最近二年度進貨總額百分之十以上之供應商名稱及其進貨金額與比例，但因契約約定不得揭露供應商名稱或交易對象為個人且非關係人者，得以代號為之。

註3：截至年報刊印日前，上市或股票已在證券商營業處所買賣之公司如有最近期經會計師查核簽證或核閱之財務資料，應並予揭露。

最近二年度主要銷貨客戶資料

單位：新台幣仟元

項目	111 年				112 年			
	名稱	金額	占全年度銷貨淨額比率(%)	與發行人之關係	名稱	金額	占全年度銷貨淨額比率(%)	與發行人之關係
1	甲客戶	308,797	10.69%	-	甲客戶	303,293	10.51%	-
2	其他	2,579,356	89.31%	-	其他	2,582,267	89.49%	-
	銷貨淨額	2,888,153	100%	-	銷貨淨額	2,885,560	100%	-

註1：112年度本公司銷貨總額百分之十以上之甲客戶，係因電源與類比IC銷售金額減少。

註2：截至年報刊印日前，上市或股票已在證券商營業處所買賣之公司如有最近期經會計師查核簽證或核閱之財務資料，應並予揭露。

(六)最近二年度生產量及銷售量值表：

1.最近二年度生產量值表

單位：仟顆/仟元

生產量值	年度	111 年度			112 年度		
		產能	產量	產值	產能	產量	產值
主要商品							
電源管理與類比 IC		115,000	145,310	809,508	115,000	127,766	689,510
智慧應用 IC		50,000	42,932	209,240	50,000	36,402	174,078
合計		165,000	188,242	1,018,748	165,000	164,168	863,588

註：廠內產能不足部份會委外專業測試廠進行全功能測試作業。

2.最近二年度銷售量值表

單位：仟顆/仟元

銷售量值	年度	111 年度				112 年度			
		內銷		外銷		內銷		外銷	
		量	值	量	值	量	值	量	值
主要商品									
電源管理與類比 IC		17,491	174,437	126,552	1,178,145	12,866	117,703	129,175	1,085,516
智慧應用 IC		15,249	177,450	39,284	278,815	27,690	232,694	54,771	470,596
電子元件代銷		504,995	528,407	519,628	550,899	345,377	345,215	551,197	633,836
合計		537,735	880,294	685,464	2,007,859	385,933	695,612	735,143	2,189,948

三、從業員工

最近二年度及截至年報刊印日止，從業員工人數、平均服務年資、平均年齡及學歷分布比率

年 度		111 年度	112 年度	當年度截至 113 年 4 月 12 日止
員 工 人 數	行政/財務	52	53	53
	業 務	95	96	95
	技 術	216	211	216
	合 計	363	360	364
平均年歲		44.70	44.94	45.65
平均服務年資		11.23	11.64	11.69
學 歷 分 布 比 率	博 士	1%	1%	1%
	碩 士	32%	32%	32%
	大 專	62%	62%	62%
	高 中	5%	5%	5%
	高中以下	0%	0%	0%

#### 四、環保支出資訊

- (一)最近年度及截至年報刊印日止，因污染環境所遭受之損失：無。
- (二)目前及未來可能發生之估計金額與因應措施，如無法合理估計者，應說明其無法合理估計之事實：無。
- (三)本公司從事產品研發設計及銷售，所發展出之晶圓及 IC 封裝作業均委由相關配合供應商製作，公司內部進行晶圓測試，封裝品測試及後續包裝出貨作業，因此屬於無污染性之製造業。最近二年度及截至年報刊印日止，本公司產品均符合歐盟環保指令(RoHS) 相關規範，且未因污染環境而遭受損失及處分，故未來並無因應對策及可能之支出。
- (四)供應商所提供之製程及製成品 IC 等，依本公司供應商管理辦法與 HSF 管理程序，供應商需每年定期提供材料及物質分析報告以確認是否為本公司所定義的 Green 產品，本公司也會委由第三認證公司進行檢測，並加以監控及管理供應商的材料，以符合有害物質管理規範，以及符合綠色產品 ROHS 與 Sony GP 之相關規定。
- (五)不良報廢之 IC 產品，每半年委託政府登記合格之甲級廢料清除處理公司配合處理。
- (六)於 98 年取得 IECQ 的“QC080000 有害物質管理系統”的認證，於每年度進行持續性之認證公司稽核，並取得認證系統有效性證書。
- (七)本公司於 112 年 3 月取得 ISO 14001 環境管理系統證書，11 月取得 ISO14064-1：2018 溫室氣體排放盤查認證。

#### 五、勞資關係

- (一)員工福利措施、進修、訓練、退休制度與其實施情形，以及勞資間之協議與各項員工權益維護措施情形：
  - 1.本公司員工除享有勞保、健保、團體保險、退休金給付等一般福利外，由公司提供福利計有：發給年節獎金、紅利分配、婚喪禮金、午餐補助、實施員工教育訓練、設置圖書室供修習閱覽、女性員工設立集(哺)乳室、彈性上下班制度等項目。
  - 2.本公司各層級人員薪資不因性別而有所差異，落實職場性別平等之理念，本公司雖為電子產業，但仍致力於職場多元化與平等，目前女性職員占比約 32%，女性高階主管占比 14%。
  - 3.本公司依法成立職工福利委員會，遴選福利委員辦理職工福利，而每年訂定年度計畫及預算編列，辦理包括：年節贈禮、舉辦員工團體旅遊活動、社團活動、慶生會等活動。
  - 4.員工進修、訓練情形：本公司為鼓勵員工不斷的充實新知，以提升公司的競爭力，對新進員工提供完整的教育訓練，讓新人在短時間可了解公司的工作規章並熟悉工作內容，而對在職員工則提供內、外部專業訓練課程，以加強其工作能力。
  - 5.本公司依據勞工退休金條例規定，為每位選擇適用勞工退休金條例制度之員工，按月依員工薪資百分之六儲存於勞保局設立之勞工退休金個人專戶，而就選擇適用勞動基準法退休制度之員工以及適用勞工退休金條例前工作年資之保留，本公司依法令規定定期提撥退休準備金存入台灣銀行，再由職工退休準備金監督委員會負責退休準備金之管理及運用事宜。
- (二)最近年度及截至年報刊印日止，因勞資糾紛所遭受之損失：無。
- (三)目前及未來可能發生之估計金額與因應措施：無。

## 六、資通安全管理：

(一)敘明資通安全風險管理架構、資通安全政策、具體管理方案及投入資通安全管理之資源等：

### 1.資安風險管理架構

為強化資訊安全之風險管理，資訊部負責統籌並執行資訊安全政策、建置資訊安全風險管理架構與資安事件通報處理流程及具體管理方案，定期檢討資訊安全政策，宣導資訊安全訊息，提升員工資安意識，以確保資訊安全。

### 2.資安政策

為提升資訊安全治理與防衛能力，公司訂有內部控制制度，所有資訊作業依據公司內控制度並定期接受內外單位風險管理稽核，落實在日常業務的執行中，努力期望達成下列政策目標。

- (1)確保資訊資產之機密性、完整性。
- (2)確保依據部門職能規範資料存取。
- (3)確保資訊系統之持續運作。
- (4)防止未經授權修改或使用資料與系統。
- (5)定期執行資安稽核作業，確保資訊安全落實執行。

### 3.具體管理方法與投入資通安全管理之資源

#### (1)網路資安管控

- a.架設防火牆。
- b.建置端點防毒、郵件防毒與垃圾郵件等系統，對電腦系統及資料儲存媒體進行防護。
- c.建置鑑識系統，掌握各電腦關聯運作並識別異常動態，提早察覺威脅。
- d.各項網路服務之使用應依據資訊安全政策執行。
- e.定期查核各項網路服務項目之 System Log，追蹤異常之情形。

#### (2)電腦設備安全管理

- a.電腦設備與系統設置專人管理。
- b.機房內部備有獨立空調，設置消防滅火設備，並定期維護，確保可用性。
- c.機房配置獨立不斷電設備，避免電力異常，造成系統當機。
- d.建置機房環控系統，遇異常可通報管理人員。

#### (3)系統與資料存取管控

- a.各系統需設定帳號與密碼。
- b.依據職能需求，透過流程審核通過，分別賦予不同存取權限。
- c.系統程式建置修改，依據變更管理程序，建置記錄和審核等相關控制措施。
- d.調離人員取消原有權限。

#### (4)應變復原機制

- a.定期檢視緊急應變計劃。
- b.每年定期演練系統復原。
- c.建立系統備份機制，落實異地備份。
- d.定期檢討電腦網路安全控制措施。

#### (5)宣導及檢核

- a.隨時宣導資訊安全資訊，並建立資安公佈欄，提升員工資安意識。
- b.資訊作業依據公司內控制度並定期接受內外單位風險管理稽核。
- c.每年定期向董事會報告資訊安全情形，以加強董事會對公司營運的督導與管理。

### 4.執行狀況

本公司目前無重大資安事件導致營業損害之情事。

持續落實資訊安全管理政策目標，並定期實施復原計劃演練，保護公司重要系統與資料安全。

(二)列明最近年度及截至年報刊印日止，因重大資通安全事件所遭受之損失、可能影響及因應措施，如無法合理估計者，應說明其無法合理估計之事實：

本公司最近年度及截至年報刊印日止，無重大資安事件導致營業損害之情事。

七、重要契約：列示截至年報刊印日止，仍有效存續及最近年度到期之供銷契約、技術合作契約、工程契約、長期借款契約及其他足以影響股東權益之重要契約之當事人、主要內容、限制條款及契約起訖日期。

契約性質	當事人	契約起訖日期	主要內容	限制條款
租賃契約	科學園區管理局	2022/01/01~2026/12/31	廠房租賃	無
代理合約	日本 ROHM	2023/04/01~2024/03/31	積體電路銷售	無
代理合約	C7 公司	2017/10/01~自動展延	代理商規範、 產品經銷契約	無
銷售合約	C1 公司	2009/02/06~自動展延	產品銷售	無
銷售合約	C2 公司	2011/12/30~自動展延	產品銷售	無
銷售合約	C3 公司	2011/12/30~自動展延	產品銷售	無
銷售合約	C5 公司	2020/05/27~自動展延	產品銷售	無
銷售合約	C8 公司	2021/08/19~自動展延	產品銷售	無
銷售合約	C9 公司	2022/02/16~自動展延	產品銷售	無
銷售合約	C10 公司	2022/06/16~自動展延	產品銷售	無
代工合約	S1 公司	2012/10/30~自動展延	長期委託代工合約書	無
代工合約	S9 公司	2021/08/26~2026/02/25	封裝測試	無
委任加工	S10 公司	2021/12/22~自動展延	委任加工合約書	無
授權合約	S3 公司	2018/08/10~2028/08/10	軟體授權合約	無
授權合約	S4 公司	2021/03/25~2031/03/25	軟體授權合約	無
授權合約	S4 公司	2021/05/04~2031/05/04	軟體授權合約	無
買賣合約	S11 公司	2021/08/20~2024/08/20	軟體買賣合約	無
租賃合約	鑫富生技開發有限公司	2018/08/01~2024/10/31	房屋租賃	無

## 陸、財務概況

### 一、最近五年度簡明資產負債表及綜合損益表

#### (一)簡明資產負債表及綜合損益表－國際財務報導準則

##### 1.簡明資產負債表－合併

單位：新台幣仟元

年 度		最近五年度財務資料(註1)				
		108年	109年	110年	111年	112年
流 動 資 產		3,449,207	3,911,764	4,852,329	4,328,088	4,276,042
不動產、廠房及設備 (註2)		275,141	296,873	301,229	325,102	312,428
無 形 資 產		31,004	26,135	15,106	718,743	641,476
其他資產(註2)		47,906	74,557	90,848	619,682	622,017
資 產 總 額		3,803,258	4,309,329	5,259,512	5,991,615	5,851,963
流 動 負 債	分配前	699,237	1,015,013	1,494,964	2,011,188	546,865
	分配後	961,914	1,298,466	2,024,494	2,223,587	(註4)
非 流 動 負 債		131,058	107,061	98,441	215,772	1,251,719
負 債 總 額	分配前	830,295	1,122,074	1,593,405	2,226,960	1,798,584
	分配後	1,092,972	1,405,527	2,122,935	2,439,359	(註4)
歸屬於母公司業主 之 權 益		2,967,148	3,180,635	3,659,693	3,153,363	3,481,222
股 本		1,780,144	1,780,100	1,780,100	1,780,100	1,780,116
資 本 公 積		17,129	17,067	39,555	69,026	266,965
保 留 盈 餘	分配前	1,280,917	1,453,533	2,033,369	1,575,350	1,542,394
	分配後	1,018,240	1,170,080	1,503,839	1,362,951	(註4)
其 他 權 益		(32,858)	(10,883)	(32,053)	(167,949)	(24,853)
庫 藏 股 票		(78,184)	(59,182)	(161,278)	(103,164)	(83,400)
非 控 制 權 益		5,815	6,620	6,414	611,292	572,157
權 益 總 額	分配前	2,972,963	3,187,255	3,666,107	3,764,655	4,053,379
	分配後	2,710,286	2,903,802	3,136,577	3,552,256	(註4)

註1：上述財務資料均經會計師查核簽證。

註2：上列最近二年度未曾辦理資產重估價。

註3：截至年報刊印日前，上市或股票已在證券商營業處所買賣之公司如有最近期經會計師查核簽證或核閱之財務資料，應併予揭露。

註4：112年度之盈餘分派案尚待股東會決議分配。

註5：上稱分配後數字，請依據董事會或次年度股東會決議之情形填列。

2.簡明綜合損益表－合併

單位：新台幣仟元

年 度 項 目	最近五年度財務資料 (註1)				
	108年	109年	110年	111年	112年
營業收入	2,322,116	2,619,977	3,601,983	2,888,153	2,885,560
營業毛利	575,325	666,269	1,105,869	843,621	781,775
營業損益	56,177	126,343	459,957	243,444	41,830
營業外收入及支出	310,630	235,956	367,589	(103,888)	184,656
稅前淨利	366,807	362,299	827,546	139,556	226,486
繼續營業單位 本期淨利	326,122	341,504	751,344	107,870	207,086
停業單位損失	-	-	-	-	-
本期淨利	326,122	341,504	751,344	107,870	207,086
本期其他綜合損益 (稅後淨額)	10,506	116,192	91,136	(211,756)	113,712
本期綜合損益總額	336,628	457,696	842,480	(103,886)	320,798
淨利歸屬於 母公司業主	325,465	340,929	750,940	146,771	209,240
淨(損)利歸屬於非控 制權益	657	575	404	(38,901)	(2,154)
綜合損益總額歸屬於 母公司業主	336,024	456,891	842,119	(64,385)	322,539
綜合損益總額歸屬於 非控制權益	604	805	361	(39,501)	(1,741)
每股盈餘	1.84	1.94	4.25	0.83	1.18

註1：上述財務資料均經會計師查核簽證。

註2：截至年報刊印日前，上市或股票已在證券商營業處所買賣之公司如有最近期經會計師查核簽證或核閱之財務資料，應併予揭露。

## 3.簡明資產負債表－個體

單位：新台幣仟元

年 度		最近五年度財務資料(註1)				
		108年	109年	110年	111年	112年
項 目						
流動資產		2,767,952	2,946,501	3,964,878	2,897,423	2,756,283
不動產、廠房及設備 (註2)		274,365	296,055	297,207	304,246	298,124
無形資產		30,904	26,048	15,034	18,198	18,365
其他資產(註2)		711,794	812,482	922,526	1,903,098	2,000,581
資產總額		3,785,015	4,081,086	5,199,645	5,122,965	5,073,353
流動負債	分配前	686,809	793,390	1,441,511	1,902,734	467,109
	分配後	949,486	1,076,843	1,971,041	2,115,133	(註3)
非流動負債		131,058	107,061	98,441	66,868	1,125,022
負債總額	分配前	817,867	900,451	1,539,952	1,969,602	1,592,131
	分配後	1,080,544	1,183,904	2,069,482	2,182,001	(註3)
歸屬於母公司業主 之 權 益		2,967,148	3,180,635	3,659,693	3,153,363	3,481,222
股本		1,780,144	1,780,100	1,780,100	1,780,100	1,780,116
資本公積		17,129	17,067	39,555	69,026	266,965
保留盈餘	分配前	1,280,917	1,453,533	2,033,369	1,575,350	1,542,394
	分配後	1,018,240	1,170,080	1,503,839	1,362,951	(註3)
其他權益		(32,858)	(10,883)	(32,053)	(167,949)	(24,853)
庫藏股票		(78,184)	(59,182)	(161,278)	(103,164)	(83,400)
非控制權益		-	-	-	-	-
權 益 總 額	分配前	2,967,148	3,180,635	3,659,693	3,153,363	3,481,222
	分配後	2,704,471	2,897,182	3,130,163	2,940,964	(註3)

註1：上述財務資料均經會計師查核簽證。

註2：上列最近二年度未曾辦理資產重估價。

註3：112年度之盈餘分派案尚待股東會決議分配。



4.簡明綜合損益表－個體

單位：新台幣仟元

項 目 \ 年 度	最近五年度財務資料(註1)				
	108 年	109 年	110 年	111 年	112 年
營業收入	2,315,605	2,612,754	3,590,255	2,771,368	2,456,755
營業毛利	570,375	659,777	1,091,240	867,225	605,891
營業損益	62,422	130,823	456,921	349,838	87,063
營業外收入及支出	304,220	227,471	366,889	(153,404)	149,014
稅前淨利	366,642	358,294	823,810	196,434	236,077
繼續營業單位 本期淨利	325,465	340,929	750,940	146,771	209,240
停業單位損失	-	-	-	-	-
本期淨利	325,465	340,929	750,940	146,771	209,240
本期其他綜合損益 (稅後淨額)	10,559	115,962	91,179	(211,156)	113,299
本期綜合損益總額	336,024	456,891	842,119	(64,385)	322,539
淨利歸屬於 母公司業主	-	-	-	-	-
淨利歸屬於非控制權益	-	-	-	-	-
綜合損益總額歸屬於母 公司業主	-	-	-	-	-
綜合損益總額歸屬於非 控制權益	-	-	-	-	-
每股盈餘	1.84	1.94	4.25	0.83	1.18

註1：上述財務資料均經會計師查核簽證。

(三)最近五年度會計師簽證意見

年度	會計師姓名	會計師姓名	查核意見
108	陳明輝	葉東輝	無保留意見
109	陳明輝	葉東輝	無保留意見
110	陳明輝	葉東輝	無保留意見
111	王攀發	林政治	無保留意見
112	林政治	王攀發	無保留意見

## 二、最近五年度財務比率分析

### 1. 財務分析—國際財務報導準則—合併

分析項目		最近五年度財務分析(註1)				
		108年	109年	110年	111年	112年
財務結構(%)	負債占資產比率	21.83	26.04	30.30	37.17	30.73
	長期資金占不動產、廠房及設備比率	1,128.16	1,107.44	1,247.60	1,036.33	1,514.89
償債能力%	流動比率	493.28	385.39	324.58	215.2	781.92
	速動比率	438.4	343.64	272.07	134.33	629.18
	利息保障倍數	117.85	62.84	182.68	11.85	9.95
經營能力	應收款項週轉率(次)	3.22	3.32	3.51	2.95	3.35
	平均收現日數	113	110	104	124	109
	存貨週轉率(次)	4.54	5.13	4.29	1.74	1.77
	應付款項週轉率(次)	6	6.03	5.61	5.08	8.85
	平均銷貨日數	80	71	85	210	206
	不動產、廠房及設備週轉率(次)	9.64	9.16	12.04	9.22	9.05
	總資產週轉率(次)	0.61	0.65	0.75	0.51	0.49
獲利能力	資產報酬率(%)	8.6	8.53	15.78	2.1	3.84
	權益報酬率(%)	11.12	11.1	21.97	3.17	6.24
	稅前純益占實收資本額比率(%) (註7)	20.61	20.35	46.49	7.84	12.72
	純(損)益率(%)	14.04	13.03	20.86	3.73	7.18
	每股(虧損)盈餘(元)	1.84	1.94	4.25	0.83	1.18
現金流量	現金流量比率(%)	26.34	-1.58	13.13	-14.19	148.71
	現金流量允當比率(%)	50.46	38.52	33.42	10.4	32.02
	現金再投資比率(%)	0.18	-7.74	-2.12	-21.33	11.79
槓桿度	營運槓桿度	10.23	5.19	2.41	3.43	18.29
	財務槓桿度	1.06	1.05	1.01	1.06	2.53

請說明最近二年度各項財務比率變動原因。(若增減變動未達20%者可免分析)

1. 長期資金佔固定資產比率增加：112年因發行可轉換公司債，使長期資金增加所致。
2. 流動及速動比率增加：112年因短期借款減少，使流動負債減少所致。
3. 應付款項週轉率(次)增加：112年因平均應付帳款減少所致。
4. 資產及權益報酬率增加：112年因營業外收入中金融資產淨利益增加，致本年度淨利增加所致。
5. 稅前純益佔實收資本額比率增加：112年因營業外收入中金融資產淨利益增加，致本年度淨利增加所致。
6. 純益率及每股盈餘增加：112年因營業外收入中金融資產淨利益增加，致本年度淨利增加所致。
7. 現金流量、現金流量允當及現金再投資比率增加：112年因營業活動之淨現金流入增加所致。
8. 營運槓桿度及財務槓桿度增加：112年因營業利益減少所致。

註1：上述財務資料均經會計師查核簽證

註2：截至年報刊印日前，上市或股票已在證券商營業處所買賣之公司如有最近期經會計師查核簽證或核閱之財務資料，應併予分析。

2.財務分析—國際財務報導準則—個體

分析項目		最近五年度財務分析(註1)				
		108年	109年	110年	111年	112年
財務結構 (%)	負債占資產比率	21.61	22.06	29.62	38.45	31.38
	長期資金占不動產、廠房及設備比率	1,129.23	1,110.50	1,264.48	1,058.43	1,545.08
償債能力 %	流動比率	403.02	371.38	275.05	152.28	590.07
	速動比率	347.91	318.67	221.23	77.66	435.65
	利息保障倍數	118.03	74.60	388.31	18.59	10.40
經營能力	應收款項週轉率(次)	3.22	3.32	3.52	2.95	3.15
	平均收現日數	114	110	104	124	116
	存貨週轉率(次)	4.61	5.20	4.35	1.78	1.78
	應付款項週轉率(次)	6	6.02	5.62	4.85	8.93
	平均銷貨日數	79	70	84	205	205
	不動產、廠房及設備週轉率(次)	9.65	9.16	12.1	9.22	8.16
	總資產週轉率(次)	0.61	0.66	0.77	0.54	0.48
獲利能力	資產報酬率(%)	8.7	8.77	16.22	3.02	4.50
	權益報酬率(%)	11.12	11.09	21.96	4.31	6.31
	稅前純益占實收資本額比率(%) (註7)	20.6	20.13	46.28	11.03	13.26
	純益率(%)	14.06	13.05	20.92	5.3	8.52
	每股盈餘(元)	1.84	1.94	4.25	0.83	1.18
現金流量	現金流量比率(%)	36.7	-3.3	13.97	-13.69	140.01
	現金流量允當比率(%)	59.06	45.75	37.52	13.78	29.40
	現金再投資比率(%)	2.15	-7.9	-1.97	-22.01	8.98
槓桿度	營運槓桿度	9.22	5	2.4	2.52	7.04
	財務槓桿度	1.05	1.04	1	1.03	1.41

請說明最近二年度各項財務比率變動原因。(若增減變動未達20%者可免分析)

1. 長期資金佔固定資產比率增加：112年因發行可轉換公司債，使長期資金增加所致。
2. 流動及速動比率增加：112年因短期借款減少，使流動負債減少所致。
3. 利息保障倍數(次)減少：112年因利息支出增加所致。
4. 應付款項週轉率(次)增加：112年因平均應付帳款減少所致。
5. 資產及權益報酬率增加：112年因營業外收入中金融資產淨利益及採用權益法認列之投資收益增加，致本年度淨利增加所致。
6. 稅前純益佔實收資本額比率增加：112年因營業外收入中金融資產淨利益及採用權益法認列之投資收益增加，致本年度淨利增加所致。
7. 純益率及每股盈餘增加：112年因營業外收入中金融資產淨利益及採用權益法認列之投資收益增加，致本年度淨利增加所致。
8. 現金流量、現金流量允當及現金再投資比率增加：112年因營業活動之淨現金流入增加所致。
9. 營運槓桿度及財務槓桿度增加：112年因營業利益減少所致。

註1：上述財務資料均經會計師查核簽證

註2：截至年報刊印日前，上市或股票已在證券商營業處所買賣之公司如有最近期經會計師查核簽證或核閱之財務資料，應併予分析。

註3：計算公式如下：

1.財務結構

(1)負債占資產比率=負債總額/資產總額。

(2)長期資金占不動產、廠房及設備比率=(權益總額+非流動負債)/不動產、廠房及設備淨額。

2.償債能力

(1)流動比率=流動資產/流動負債。

(2)速動比率=(流動資產-存貨-預付費用)/流動負債。

(3)利息保障倍數=所得稅及利息費用前純益/本期利息支出。

3.經營能力

(1)應收款項(包括應收帳款與因營業而產生之應收票據)週轉率=銷貨淨額/各期平均應收款項(包括應收帳款與因營業而產生之應收票據)餘額。

(2)平均收現日數=365/應收款項週轉率。

(3)存貨週轉率=銷貨成本/平均存貨額。

(4)應付款項(包括應付帳款與因營業而產生之應付票據)週轉率=銷貨成本/各期平均應付款項(包括應付帳款與因營業而產生之應付票據)餘額。

(5)平均銷貨日數=365/存貨週轉率。

(6)不動產、廠房及設備週轉率=銷貨淨額/平均不動產、廠房及設備淨額。

(7)總資產週轉率=銷貨淨額/平均資產總額。

4.獲利能力

(1)資產報酬率=[稅後損益+利息費用×(1-稅率)]/平均資產總額。

(2)權益報酬率=稅後損益/平均權益總額。

(3)純益率=稅後損益/銷貨淨額。

(4)每股盈餘=(歸屬於母公司業主之損益-特別股股利)/加權平均已發行股數。(註4)

5.現金流量

(1)現金流量比率=營業活動淨現金流量/流動負債。

(2)淨現金流量允當比率=最近五年度營業活動淨現金流量/最近五年度(資本支出+存貨增加額+現金股利)。

(3)現金再投資比率=(營業活動淨現金流量-現金股利)/(不動產、廠房及設備毛額+長期投資+其他非流動資產+營運資金)。(註5)

6.槓桿度：

(1)營運槓桿度=(營業收入淨額-變動營業成本及費用)/營業利益(註6)。

(2)財務槓桿度=營業利益/(營業利益-利息費用)。

註4：上開每股盈餘之計算公式，在衡量時應特別注意下列事項：

1.以加權平均普通股股數為準，而非以年底已發行股數為基礎。

2.凡有現金增資或庫藏股交易者，應考慮其流通期間，計算加權平均股數。

3.凡有盈餘轉增資或資本公積轉增資者，在計算以往年度及半年度之每股盈餘時，應按增資比例追溯調整，無庸考慮該增資之發行期間。

4.若特別股為不可轉換之累積特別股，其當年度股利(不論是否發放)應自稅後淨利減除、或增加稅後淨損。特別股若為非累積性質，在有稅後淨利之情況，特別股股利應自稅後淨利減除；如為虧損，則不必調整。

註5：現金流量分析在衡量時應特別注意下列事項：

1.營業活動淨現金流量係指現金流量表中營業活動淨現金流入數。

2.資本支出係指每年資本投資之現金流出數。

3.存貨增加數僅在期末餘額大於期初餘額時方予計入，若年底存貨減少，則以零計算。

4.現金股利包括普通股及特別股之現金股利。

5.不動產、廠房及設備毛額係指扣除累計折舊前之不動產、廠房及設備總額。

註6：發行人應將各項營業成本及營業費用依性質區分為固定及變動，如有涉及估計或主觀判斷，應注意其合理性並維持一致。

註7：公司股票為無面額或每股面額非屬新台幣十元者，前開有關占實收資本比率計算，則改以資產負債表歸屬於母公司業主之權益比率計算之。

三、最近年度財務報告之審計委員會審查報告

## 審計委員會審查報告書

董事會造送本公司一一二年度營業報告書、財務報表及盈餘分派議案等，其中財務報表業經委託勤業眾信聯合會計師事務所查核完竣，並出具查核報告。上述營業報告書、財務報表及盈餘分派議案經本審計委員會審查，認為尚無不合，爰依證券交易法第十四條之四及公司法第二一九條之規定報告如上，敬請 鑒核。

此 致

本公司一一三年股東常會

偉詮電子股份有限公司

審計委員會召集人：郭江龍



中 華 民 國 一 一 三 年 二 月 二 十 六 日



## 勤業眾信

勤業眾信聯合會計師事務所  
110016 台北市信義區松仁路100號20樓

Deloitte & Touche  
20F, Taipei Nan Shan Plaza  
No. 100, Songren Rd.,  
Xinyi Dist., Taipei 110016, Taiwan

Tel :+886 (2) 2725-9988  
Fax:+886 (2) 4051-6888  
www.deloitte.com.tw

### 會計師查核報告

偉詮電子股份有限公司 公鑒：

#### 查核意見

偉詮電子股份有限公司及其子公司民國 112 年及 111 年 12 月 31 日之合併資產負債表，暨民國 112 年及 111 年 1 月 1 日至 12 月 31 日之合併綜合損益表、合併權益變動表、合併現金流量表以及合併財務報表附註（包括重大會計政策彙總），業經本會計師查核竣事。

依本會計師之意見，上開合併財務報表在所有重大方面係依照證券發行人財務報告編製準則及經金融監督管理委員會認可並發布生效之國際財務報導準則、國際會計準則、解釋及解釋公告編製，足以允當表達偉詮電子股份有限公司及其子公司民國 112 年及 111 年 12 月 31 日之合併財務狀況，暨民國 112 年及 111 年 1 月 1 日至 12 月 31 日之合併財務績效及合併現金流量。

#### 查核意見之基礎

本會計師係依照會計師受託查核簽證財務報表規則及審計準則執行查核工作。本會計師於該等準則下之責任將於會計師查核合併財務報表之責任段進一步說明。本會計師所隸屬事務所受獨立性規範之人員已依會計師職業道德規範，與偉詮電子股份有限公司及其子公司保持超然獨立，並履行該規範之其他責任。本會計師相信已取得足夠及適切之查核證據，以作為表示查核意見之基礎。

#### 關鍵查核事項

關鍵查核事項係指依本會計師之專業判斷，對偉詮電子股份有限公司及其子公司民國 112 年度合併財務報表之查核最為重要之事項。該等事項已於查核合併財務報表整體及形成查核意見之過程中予以因應，本會計師並不對該等事項單獨表示意見。

茲對偉詮電子股份有限公司及其子公司民國 112 年度合併財務報表之關鍵查核事項敘明如下：

#### 銷貨收入認列

偉詮電子股份有限公司及其子公司民國 112 年度合併營業收入為 2,885,560 仟元，與收入認列相關之會計政策及資訊請詳合併財務報告附註四及二六。偉詮電子股份有限公司及其子公司之營業收入主要包含研究、開發、生產及銷售積體電路與代理銷售外國品牌積體電路，因銷貨客戶眾多且分散國內外，故將銷貨收入較前一年度成長之特定交易對象的銷貨收入認列列為本年度關鍵查核事項。

本會計師對於上述所述層面事項已執行之主要查核程序如下：

1. 瞭解及測試銷貨收入之主要內部控制設計及執行有效性。
2. 選樣抽核銷貨收入相關憑證與收款情形，另查詢交易對象之存在性，以驗證銷貨之真實發生，並核對銷貨對象與收款對象是否存有異常情形。

#### **其他事項**

偉詮電子股份有限公司業已編製民國 112 及 111 年度之個體財務報表，並經本會計師出具無保留意見之查核報告在案，備供參考。

#### **管理階層與治理單位對合併財務報表之責任**

管理階層之責任係依照證券發行人財務報告編製準則及經金融監督管理委員會認可並發布生效之國際財務報導準則、國際會計準則、解釋及解釋公告編製允當表達之合併財務報表，且維持與合併財務報表編製有關之必要內部控制，以確保合併財務報表未存有導因於舞弊或錯誤之重大不實表達。

於編製合併財務報表時，管理階層之責任亦包括評估偉詮電子股份有限公司及其子公司繼續經營之能力、相關事項之揭露，以及繼續經營會計基礎之採用，除非管理階層意圖清算偉詮電子股份有限公司及其子公司或停止營業，或除清算或停業外別無實際可行之其他方案。

偉詮電子股份有限公司及其子公司之治理單位（含審計委員會）負有監督財務報導流程之責任。

#### **會計師查核合併財務報表之責任**

本會計師查核合併財務報表之目的，係對合併財務報表整體是否存在導因於舞弊或錯誤之重大不實表達取得合理確信，並出具查核報告。合理確信



係高度確信，惟依照審計準則執行之查核工作無法保證必能偵出合併財務報表存有之重大不實表達。不實表達可能導因於舞弊或錯誤。如不實表達之個別金額或彙總數可合理預期將影響合併財務報表使用者所作之經濟決策，則被認為具有重大性。

本會計師依照審計準則查核時，運用專業判斷並專業懷疑。本會計師亦執行下列工作：

1. 辨認並評估合併財務報表導因於舞弊或錯誤之重大不實表達風險；對所評估之風險設計及執行適當之因應對策；並取得足夠及適切之查核證據以作為查核意見之基礎。因舞弊可能涉及共謀、偽造、故意遺漏、不實聲明或踰越內部控制，故未偵出導因於舞弊之重大不實表達之風險高於導因於錯誤者。
2. 對與查核攸關之內部控制取得必要之瞭解，以設計當時情況下適當之查核程序，惟其目的非對偉詮電子股份有限公司及其子公司內部控制之有效性表示意見。
3. 評估管理階層所採用會計政策之適當性，及其所作會計估計與相關揭露之合理性。
4. 依據所取得之查核證據，對管理階層採用繼續經營會計基礎之適當性，以及使偉詮電子股份有限公司及其子公司繼續經營之能力可能產生重大疑慮之事件或情況是否存在重大不確定性，作出結論。本會計師若認為該等事件或情況存在重大不確定性，則須於查核報告中提醒合併財務報表使用者注意合併財務報表之相關揭露，或於該等揭露係屬不適當時修正查核意見。本會計師之結論係以截至查核報告日所取得之查核證據為基礎。惟未來事件或情況可能導致偉詮電子股份有限公司及其子公司不再具有繼續經營之能力。
5. 評估合併財務報表（包括相關附註）之整體表達、結構及內容，以及合併財務報表是否允當表達相關交易及事件。
6. 對於集團內組成個體之財務資訊取得足夠及適切之查核證據，以對合併財務報表表示意見。本會計師負責集團查核案件之指導、監督及執行，並負責形成集團查核意見。

本會計師與治理單位溝通之事項，包括所規劃之查核範圍及時間，以及重大查核發現（包括於查核過程中所辨認之內部控制顯著缺失）。

本會計師亦向治理單位提供本會計師所隸屬事務所受獨立性規範之人員已遵循會計師職業道德規範中有關獨立性之聲明，並與治理單位溝通所有可能被認為會影響會計師獨立性之關係及其他事項（包括相關防護措施）。

本會計師從與治理單位溝通之事項中，決定對偉詮電子股份有限公司及其子公司民國 112 年度合併財務報表查核之關鍵查核事項。本會計師於查核報告中敘明該等事項，除非法令不允許公開揭露特定事項，或在極罕見情況下，本會計師決定不於查核報告中溝通特定事項，因可合理預期此溝通所產生之負面影響大於所增進之公眾利益。

勤業眾信聯合會計師事務所

會計師 林 政 治

林政治



會計師 王 攀 發

王攀發



金融監督管理委員會核准文號  
金管證六字第 0930160267 號

金融監督管理委員會核准文號  
金管證審字第 1100356048 號

中 華 民 國 113 年 2 月 26 日

單位：新台幣千元，惟  
每股面額為元

代碼	資產	112年12月31日		111年12月31日		112年12月31日		111年12月31日	
		金額	%	金額	%	金額	%	金額	%
1100	現金及約當現金 (附註四、六及三三)	\$ 1,242,075	21	\$ 708,313	12	\$ 150,000	3	\$ 1,537,680	26
1110	透過損益按公允價值衡量之金融資產— 流動 (附註四、七、三三及三五)	509,433	9	581,616	10	-	-	-	-
1120	透過其他綜合損益按公允價值衡量之金 融資產—流動 (附註四、八及三三)	468,486	8	442,809	7	110	-	1,279	-
1136	按攤銷後成本衡量之金融資產—流動 (附註九及三三)	277,133	5	167,472	3	232,687	4	240,640	4
1150	應收票據 (附註四、十及三三)	13,574	-	25,510	-	51,086	1	49,264	1
1170	應收帳款淨額 (附註四、十、二六及三 三)	923,254	16	758,045	13	844	1	58,513	1
1200	其他應收款 (附註四、十及三三)	6,806	-	17,936	-	12,207	-	8,756	-
1220	本期所得稅資產 (附註二八)	11,619	-	-	-	17,341	-	12,100	-
130X	存貨 (附註四及十一)	789,659	13	1,590,085	26	6,897	-	6,843	-
1410	預付帳項 (附註一八)	34,003	1	36,302	1	-	-	-	-
11XX	流動資產總計	4,276,042	73	4,328,088	72	546,865	9	2,011,188	33
1510	非流動資產								
1510	透過損益按公允價值衡量之金融資產— 非流動 (附註四、七及三三)	80,663	1	71,098	1	1,041,009	18	-	-
1517	透過其他綜合損益按公允價值衡量之金 融資產—非流動 (附註四、八及三 三)	68,074	1	62,528	1	126,466	2	143,352	3
1535	按攤銷後成本衡量之金融資產—非流動 (附註四、九、三三及三五)	10,401	-	15,397	-	31,519	1	17,525	-
1600	不動產、廠房及設備 (附註四及十三及 三五)	213,906	4	295,660	5	52,285	1	54,895	1
1755	使用權資產 (附註四及十五)	48,314	1	29,442	1	440	-	-	-
1760	投資性不動產 (附註四及十四)	50,208	1	-	-	1,251,719	22	215,772	4
1780	無形資產 (附註四、十七及三一)	641,476	11	718,743	12	-	-	-	-
1805	商譽 (附註四、五、十六及三一)	447,603	8	447,603	8	-	-	-	-
1840	遞延所得稅資產 (附註四及二八)	3,718	-	7,449	-	-	-	-	-
1920	存出保證金 (附註三十三)	6,565	-	6,542	-	-	-	-	-
1990	其他非流動資產	4,993	-	9,065	-	-	-	-	-
15XX	非流動資產總計	1,575,921	27	1,663,527	28	1,798,584	31	2,226,960	37
1755	應付公司債 (附註二十及三三)	48,314	1	29,442	1	1,041,009	18	-	-
1760	遞延所得稅負債 (附註四及二八)	50,208	1	-	-	126,466	2	143,352	3
1780	租賃負債—非流動 (附註四、十五及三 三)	641,476	11	718,743	12	31,519	1	17,525	-
1805	淨確定福利負債—非流動 (附註四及二 四)	447,603	8	447,603	8	52,285	1	54,895	1
1840	其他非流動負債 (附註二二及三三)	3,718	-	7,449	-	440	-	-	-
1920	非流動負債總計	6,565	-	6,542	-	1,251,719	22	215,772	4
1990	負債總計	4,993	-	9,065	-	1,798,584	31	2,226,960	37
2XXX	歸屬於本公司業主之權益 (附註四、二十、 二五、二九及三三)	213,906	4	295,660	5	1,780,116	30	1,780,100	30
3110	普通股股本	48,314	1	29,442	1	266,965	4	69,026	1
3200	資本公積	50,208	1	-	-	-	-	-	-
3310	保留盈餘	641,476	11	718,743	12	640,592	11	633,441	11
3320	法定盈餘公積	447,603	8	447,603	8	167,949	3	32,053	1
3330	特別盈餘公積	3,718	-	7,449	-	733,853	12	909,856	15
3350	未分配盈餘	6,565	-	6,542	-	1,542,394	26	1,575,350	27
3300	保留盈餘總計	4,993	-	9,065	-	(24,853)	-	(167,949)	(3)
3400	其他權益	-	-	-	-	(83,400)	(1)	(103,164)	(2)
3500	庫藏股票	-	-	-	-	3,481,222	59	3,153,363	53
31XX	本公司業主權益總計	1,575,921	27	1,663,527	28	572,157	10	611,292	10
36XX	非控制權益 (附註四及二五)	-	-	-	-	4,053,379	69	3,764,655	63
3XXX	權益總計	5,851,963	100	5,991,615	100	5,851,963	100	5,991,615	100
1XXX	資產總計	5,851,963	100	5,991,615	100	5,851,963	100	5,991,615	100

後附之附註係本合併財務報告之一部分。



董事長：



經理人：



會計主管：

偉詮電子股份有限公司及子公司

合併綜合損益表

民國 112 年及 111 年 1 月 1 日至 12 月 31 日

單位：新台幣仟元，惟  
每股盈餘為元

代 碼		112年度		111年度	
		金 額	%	金 額	%
4000	營業收入淨額（附註四及二六）	\$ 2,885,560	100	\$ 2,888,153	100
5000	營業成本（附註四、十一、二四及二七）	<u>2,103,785</u>	<u>73</u>	<u>2,044,532</u>	<u>71</u>
5900	營業毛利	<u>781,775</u>	<u>27</u>	<u>843,621</u>	<u>29</u>
	營業費用（附註二四及二七）				
6100	推銷費用	186,078	6	165,477	5
6200	管理費用	109,498	4	96,461	3
6300	研究發展費用	444,189	15	338,885	12
6450	預期信用減損損失（迴轉利益）（附註十）	<u>180</u>	<u>-</u>	<u>( 646)</u>	<u>-</u>
6000	營業費用合計	<u>739,945</u>	<u>25</u>	<u>600,177</u>	<u>20</u>
6900	營業淨利	<u>41,830</u>	<u>2</u>	<u>243,444</u>	<u>9</u>
	營業外收入及支出				
7100	利息收入（附註四及二七）	46,260	1	5,992	-
7010	其他收入（附註四及二七）	54,286	2	142,465	5
7020	其他利益及損失（附註四及二七）	109,414	4	( 239,481)	( 8)
7050	財務成本（附註二七）	<u>( 25,304)</u>	<u>( 1)</u>	<u>( 12,864)</u>	<u>( 1)</u>
7000	營業外收入及支出合計	<u>184,656</u>	<u>6</u>	<u>( 103,888)</u>	<u>( 4)</u>
7900	稅前淨利	226,486	8	139,556	5
7950	所得稅費用（附註四及二八）	<u>19,400</u>	<u>1</u>	<u>31,686</u>	<u>1</u>
8200	本年度淨利	<u>207,086</u>	<u>7</u>	<u>107,870</u>	<u>4</u>

（接次頁）

(承前頁)

代 碼		112年度		111年度	
		金 額	%	金 額	%
	其他綜合損益				
8310	不重分類至損益之項目：				
8311	確定福利計畫再衡 量數	(\$ 604)	-	\$ 11,692	-
8316	透過其他綜合損益 按公允價值衡量 之權益工具投資 未實現評價損益	114,721	4	( 223,648)	( 8)
8349	與不重分類之項目 相關之所得稅	6	-	( 172)	-
8360	後續可能重分類至損益 之項目：				
8361	國外營運機構財務 報表換算之兌換 差額	( 411)	-	372	-
8300	本年度其他綜合損 益	<u>113,712</u>	<u>4</u>	<u>( 211,756)</u>	<u>( 8)</u>
8500	本年度綜合損益總額	<u>\$ 320,798</u>	<u>11</u>	<u>(\$ 103,886)</u>	<u>( 4)</u>
	淨利(損)歸屬於：				
8610	本公司業主	\$ 209,240	7	\$ 146,771	5
8620	非控制權益	( 2,154)	-	( 38,901)	( 1)
8600		<u>\$ 207,086</u>	<u>7</u>	<u>\$ 107,870</u>	<u>4</u>
	綜合損益總額歸屬於：				
8710	本公司業主	\$ 322,539	11	(\$ 64,385)	( 2)
8720	非控制權益	( 1,741)	-	( 39,501)	( 2)
8700		<u>\$ 320,798</u>	<u>11</u>	<u>(\$ 103,886)</u>	<u>( 4)</u>
	每股盈餘(附註二九)				
9750	基 本	<u>\$ 1.18</u>		<u>\$ 0.83</u>	
9850	稀 釋	<u>\$ 1.17</u>		<u>\$ 0.83</u>	

後附之附註係本合併財務報告之一部分。

董事長：



經理人：



會計主管：



單位：新台幣千元

代碼	111年1月1日餘額	本公司										其他業主		權益	
		普通股 股數(千股)	股金	資本	盈餘	留	盈餘	未分配盈餘	餘	國外營運機構 財務報表換算 之兌換差額	透過其他綜合 損益按公允價值 衡量之金融資產 未實現評價損益	庫藏股票	非控制權益	總計	總計
A1	178,010	\$ 1,780,100	\$ 39,555	\$ 547,112	\$ 10,883	\$ 1,475,374	\$ 1,943	\$ 30,110	\$ 161,278	\$ 3,659,693	\$ 6,414	\$ 3,666,107			
B1	-	-	-	86,329	-	( 86,329)	-	-	-	-	-	-	-	-	
B3	-	-	-	21,170	-	( 21,170)	-	-	-	-	-	-	-	-	
B5	-	-	-	-	-	( 529,530)	-	-	-	( 529,530)	-	( 529,530)	-	-	
D1	-	-	-	-	-	146,771	-	-	-	146,771	( 38,901)	107,870	-	-	
D3	-	-	-	-	-	11,183	-	372	( 222,711)	( 211,156)	( 600)	( 211,756)	-	-	
D5	-	-	-	-	-	157,954	-	372	( 222,711)	( 64,385)	( 39,501)	( 103,886)	-	-	
F3	-	-	29,471	-	-	-	-	-	58,114	87,585	13	87,598	-	-	
O1	-	-	-	-	-	-	-	-	-	-	( 283)	( 283)	-	-	
O1	-	-	-	-	-	-	-	-	-	-	642,824	642,824	-	-	
O1	-	-	-	-	-	-	-	-	-	-	1,825	1,825	-	-	
Q1	-	-	-	-	-	( 86,443)	-	-	-	86,443	-	-	-	-	
Z1	178,010	\$ 1,780,100	\$ 69,026	\$ 633,441	\$ 32,053	\$ 909,856	\$ 1,571	\$ 166,378	\$ 103,164	\$ 3,153,363	\$ 611,292	\$ 3,764,655			
B1	-	-	-	7,151	-	( 7,151)	-	-	-	-	-	-	-	-	
B3	-	-	-	135,896	-	( 135,896)	-	-	-	-	-	-	-	-	
B5	-	-	-	-	-	( 212,399)	-	-	-	( 212,399)	-	( 212,399)	-	-	
C5	-	-	193,693	-	-	-	-	-	-	-	-	193,693	-	-	
D1	-	-	-	-	-	209,240	-	-	-	209,240	( 2,154)	207,086	-	-	
D3	-	-	-	-	-	( 587)	-	( 411)	( 114,297)	( 113,299)	413	( 113,712)	-	-	
D5	-	-	-	-	-	208,653	-	( 411)	( 114,297)	322,539	( 1,741)	320,798	-	-	
F3	-	-	4,168	-	-	-	-	-	19,764	23,932	2	23,934	-	-	
I1	1	16	78	-	-	-	-	-	-	94	-	94	-	-	
O1	-	-	-	-	-	-	-	-	-	-	( 39,140)	( 39,140)	-	-	
O1	-	-	-	-	-	-	-	-	-	-	1,744	1,744	-	-	
Q1	-	-	-	-	-	( 29,210)	-	-	-	29,210	-	-	-	-	
Z1	178,011	\$ 1,780,116	\$ 266,965	\$ 640,592	\$ 167,949	\$ 733,853	\$ 1,982	\$ 22,871	\$ 83,400	\$ 3,481,222	\$ 572,157	\$ 4,053,379			

後附之附註係本合併財務報告之一部分。



董事長：



總經理人：



會計主管：

偉詮電子股份有限公司及子公司

合併現金流量表

民國 112 年及 111 年 1 月 1 日至 12 月 31 日

單位：新台幣仟元

代 碼		112年度	111年度
	營業活動之現金流量		
A10000	本年度稅前淨利	\$ 226,486	\$ 139,556
A20010	不影響現金流量之收益費損項目：		
A20100	折舊費用	71,001	68,046
A20200	攤銷費用	112,581	46,575
A20300	預期信用減損損失（迴轉利益）	180	( 646)
A20400	透過損益按公允價值衡量金融資產淨（利益）損失	( 110,449)	290,568
A20900	財務成本	25,304	12,864
A21200	利息收入	( 46,260)	( 5,992)
A21300	股利收入	( 51,958)	( 136,950)
A21900	員工認股權酬勞成本	5,914	31,309
A22500	處分不動產、廠房及設備利益	-	( 85)
A23700	存貨跌價及呆滯損失	93,252	49,367
A24100	淨外幣兌換損失（利益）	10,996	( 99,197)
A30000	營業資產及負債之淨變動數		
A31130	應收票據	11,939	1,059
A31150	應收帳款	( 168,368)	619,848
A31180	其他應收款	5,736	9,553
A31200	存 貨	707,174	( 652,019)
A31230	預付款項	6,371	( 1,996)
A32130	應付票據	( 650)	( 1,141)
A32150	應付帳款	( 8,226)	( 415,719)
A32990	應付員工及董監酬勞	1,822	( 123,825)
A32180	其他應付款	( 3,882)	14,406
A32200	負債準備	3,451	( 448)
A32230	其他流動負債	54	2,182
A32240	淨確定福利負債	( 3,220)	( 9,195)
A33000	營運產生之現金流入（出）	889,248	( 161,880)
A33100	收取之利息	44,652	6,374
A33300	支付之利息	( 18,830)	( 12,867)
A33500	支付之所得稅	( 101,842)	( 116,991)
AAAA	營業活動之淨現金流入（出）	<u>813,228</u>	<u>( 285,364)</u>

（接次頁）

(承前頁)

代 碼		112年度	111年度
	投資活動之現金流量		
B00010	取得透過其他綜合損益按公允價值衡量之金融資產	(\$ 463,153)	(\$ 988,781)
B00020	出售透過其他綜合損益按公允價值衡量之金融資產	559,860	913,993
B00040	取得按攤銷後成本衡量之金融資產	( 457,379)	( 126,161)
B00050	處分按攤銷後成本衡量之金融資產	352,714	191,385
B00100	取得透過損益按公允價值衡量之金融資產	( 332,688)	( 899,886)
B00200	出售透過損益按公允價值衡量之金融資產	481,572	1,165,690
B02200	對子公司之收購(扣除所取得之現金)	-	( 900,390)
B02700	購置不動產、廠房及設備	( 18,678)	( 34,137)
B02800	處分不動產、廠房及設備價款	-	95
B03700	存出保證金增加	( 23)	( 191)
B04500	購置無形資產	( 35,314)	( 21,354)
B07600	收取之股利	52,527	136,387
BBBB	投資活動之淨現金流入(出)	<u>139,438</u>	<u>(563,350)</u>
	籌資活動之現金流量		
C00100	短期借款(減少)增加	( 1,387,680)	972,375
C01200	發行可轉換公司債	1,228,652	-
C03000	存入保證金增加	440	-
C04200	租賃負債本金償還	( 20,360)	( 16,055)
C04500	支付現金股利	( 212,399)	( 529,530)
C04900	購買庫藏股	-	( 36,735)
C05000	庫藏股票處分價款	19,764	58,114
C05800	支付非控制權益現金股利	( 39,140)	( 283)
CCCC	籌資活動之淨現金流(出)入	<u>410,723</u>	<u>447,886</u>
DDDD	匯率變動對現金及約當現金之影響	<u>(8,181)</u>	<u>31,539</u>
EEEE	本年度現金及約當現金淨增加(減少)數	533,762	( 369,289)
E00100	年初現金及約當現金餘額	<u>708,313</u>	<u>1,077,602</u>
E00200	年底現金及約當現金餘額	<u>\$ 1,242,075</u>	<u>\$ 708,313</u>

後附之附註係本合併財務報告之一部分。

董事長：



經理人：



會計主管：





偉詮電子股份有限公司及子公司

合併財務報告附註

民國 112 年及 111 年 1 月 1 日至 12 月 31 日

(除另註明外，金額以新台幣仟元為單位)

一、公司沿革

偉詮電子股份有限公司(以下稱「本公司」)於 78 年 7 月成立於新竹科學工業園區，並於同年 9 月開始營業，主要營業項目為研究、開發、生產、測試及銷售數位、類比混合式特殊應用積體電路、數位式及類比式積體電路等。

本公司股票自 89 年 9 月起在台灣證券交易所上市買賣。

本合併財務報告係以本公司之功能性貨幣新台幣表達。

二、通過財務報告之日期及程序

本合併財務報告於 113 年 2 月 26 日經董事會通過。

三、新發布及修訂準則及解釋之適用

- (一) 首次適用金融監督管理委員會(以下稱「金管會」)認可並發布生效之國際財務報導準則(IFRS)、國際會計準則(IAS)、解釋(IFRIC)及解釋公告(SIC)(以下稱「IFRS 會計準則」)

適用修正後之金管會認可並發布生效之 IFRS 會計準則將不致造成偉詮電子股份有限公司及子公司(以下稱「合併公司」)會計政策之重大變動。

- (二) 113 年適用之金管會認可之 IFRS 會計準則

<u>新發布 / 修正 / 修訂準則及解釋</u>	<u>國際會計準則理事會(IASB)發布之生效日(註 1)</u>
IFRS 16 之修正「售後租回中之租賃負債」	2024 年 1 月 1 日(註 2)
IAS 1 之修正「負債分類為流動或非流動」	2024 年 1 月 1 日
IAS 1 之修正「具合約條款之非流動負債」	2024 年 1 月 1 日
IAS 7 及 IFRS 7 之修正「供應商融資安排」	2024 年 1 月 1 日(註 3)

註 1：除另註明外，上述新發布 / 修正 / 修訂準則或解釋係於各該日期以後開始之年度報導期間生效。

註 2：賣方兼承租人應對初次適用 IFRS 16 日後簽訂之售後租回交易追溯適用 IFRS 16 之修正。

註 3：第一次適用本修正時，豁免部分揭露規定。

截至本合併財務報告通過發布日止，合併公司評估上述準則、解釋之修正將不致對財務狀況與財務績效造成重大影響。

(三) IASB 已發布但尚未經金管會認可並發布生效之 IFRS 會計準則

<u>新發布 / 修正 / 修訂準則及解釋</u>	<u>IASB 發布之生效日(註1)</u>
IFRS 10 及 IAS 28 之修正「投資者與其關聯企業或合資間之資產出售或投入」	未 定
IFRS 17 「保險合約」	2023 年 1 月 1 日
IFRS 17 之修正	2023 年 1 月 1 日
IFRS 17 之修正「初次適用 IFRS 17 及 IFRS 9—比較資訊」	2023 年 1 月 1 日
IAS 21 之修正「缺乏可兌換性」	2025 年 1 月 1 日 (註 2)

註 1：除另註明外，上述新發布 / 修正 / 修訂準則或解釋係於各該日期以後開始之年度報導期間生效。

註 2：適用於 2025 年 1 月 1 日以後開始之年度報導期間。首次適用該修正時，將影響數認列於首次適用日之保留盈餘。當公司以非功能性貨幣作為表達貨幣時，將影響數調整首次適用日權益項下之國外營運機構兌換差額。

截至本合併財務報告通過發布日止，合併公司仍持續評估上述準則、解釋之修正對財務狀況與財務績效之影響，相關影響待評估完成時予以揭露。

四、重大會計政策之彙總說明

(一) 遵循聲明

本合併財務報告係依照證券發行人財務報告編製準則及經金管會認可並發布生效之 IFRS 會計準則編製。

(二) 編製基礎

除按公允價值衡量之金融工具及按確定福利義務現值減除計畫資產公允價值認列之淨確定福利負債外，本合併財務報告係依歷史成本基礎編製。

公允價值衡量依照相關輸入值之可觀察程度及重要性分為第 1 等級至第 3 等級：

1. 第 1 等級輸入值：係指於衡量日可取得之相同資產或負債於活絡市場之報價（未經調整）。
2. 第 2 等級輸入值：係指除第 1 等級之報價外，資產或負債直接（亦即價格）或間接（亦即由價格推導而得）之可觀察輸入值。
3. 第 3 等級輸入值：係指資產或負債之不可觀察之輸入值。

### (三) 資產與負債區分流動與非流動之標準

流動資產包括：

1. 主要為交易目的而持有之資產；
2. 預期於資產負債表日後 12 個月內實現之資產；及
3. 現金及約當現金（但不包括於資產負債表日後逾 12 個月用以交換或清償負債而受到限制者）。

流動負債包括：

1. 主要為交易目的而持有之負債；
2. 於資產負債表日後 12 個月內到期清償之負債，以及
3. 不能無條件將清償期限遞延至資產負債表日後至少 12 個月之負債。

非屬上述流動資產或流動負債者，係分類為非流動資產或非流動負債。

### (四) 合併基礎

本合併財務報告係包含本公司及由本公司所控制個體（子公司）之財務報告。子公司之財務報告已予調整，以使其會計政策與合併公司之會計政策一致。於編製合併財務報告時，各個體間之交易、帳戶餘額、收益及費損已全數予以銷除。子公司之綜合損益總額係歸屬至本公司業主及非控制權益，即使非控制權益因而成為虧損餘額。

子公司明細、持股比率及營業項目，參閱附註十二暨附表三及四。

#### (五) 企業合併

企業合併係採收購法處理。收購相關成本於成本發生及勞務取得當期列為費用。

商譽係按移轉對價之公允價值以及收購者先前已持有被收購者之權益於收購日之公允價值之總額，超過收購日所取得可辨認資產及承擔負債之淨額衡量。

#### (六) 外幣

各個體編製財務報告時，以個體功能性貨幣以外之貨幣（外幣）交易者，依交易日匯率換算為功能性貨幣記錄。

外幣貨幣性項目於每一資產負債表日以收盤匯率換算。因交割貨幣性項目或換算貨幣性項目產生之兌換差額，於發生當年度認列於損益。

以歷史成本衡量之外幣非貨幣性項目係以交易日之匯率換算，不再重新換算。

於編製合併財務報告時，國外營運機構（包含營運所在國家或使用之貨幣與本公司不同之子公司）之資產及負債以每一資產負債表日匯率換算為新台幣。收益及費損項目係以當年度平均匯率換算，所產生之兌換差額列於其他綜合損益。

#### (七) 存貨

存貨包括原料、在製品、製成品及商品。存貨係以成本與淨變現價值孰低衡量，比較成本與淨變現價值時除同類別存貨外係以個別項目為基礎。淨變現價值係指在正常情況下之估計售價減除至完工尚需投入之估計成本及完成出售所需之估計成本後之餘額。存貨成本之計算係採加權平均法。

#### (八) 不動產、廠房及設備

不動產、廠房及設備係以成本認列，後續以成本減除累計折舊後之金額衡量。

除自有土地不提列折舊外，不動產、廠房及設備於耐用年限內按直線基礎，對每一重大部分單獨提列折舊。合併公司至少於每一

年度結束日對估計耐用年限、殘值及折舊方法進行檢視，並推延適用會計估計變動之影響。

不動產、廠房及設備除列時，淨處分價款與該資產帳面金額間之差額認列於損益。

#### (九) 投資性不動產

投資性不動產係為賺取租金或資本增值或兩者兼具而持有之不動產，亦包括目前尚未決定未來用途所持有之土地。

自有之投資性不動產原始以成本（包括交易成本）衡量，後續以公允價值模式衡量，公允價值變動於發生當期認列於損益。

不動產、廠房及設備轉列投資性不動產時，原帳面金額與公允價值間之差額係認列於其他綜合損益並累計至權益中之重估增值項下，於該資產除列時直接轉入保留盈餘。

投資性不動產除列時，淨處分價款與該資產帳面金額間之差額係認列於損益。

#### (十) 商 譽

企業合併所取得之商譽係依收購日所認列之商譽金額作為成本，後續以成本減除累計減損損失後之金額衡量。

為減損測試之目的，商譽分攤至合併公司預期因該合併綜效而受益之各現金產生單位或現金產生單位群組（簡稱「現金產生單位」）。

受攤商譽之現金產生單位每年（及有跡象顯示該單位可能已減損時）藉由包含商譽之該單位帳面金額與其可回收金額之比較，進行該單位之減損測試。若分攤至現金產生單位之商譽係當年度企業合併所取得，則該單位應於當年度結束前進行減損測試。若受攤商譽之現金產生單位之可回收金額低於其帳面金額，減損損失係先減少該現金產生單位受攤商譽之帳面金額，次就該單位內其他各資產帳面金額之比例減少各該資產帳面金額。任何減損損失直接認列為當期損失。商譽減損損失不得於後續期間迴轉。

## (十一) 無形資產

### 1. 單獨取得

單獨取得之有限耐用年限無形資產原始以成本衡量，後續係以成本減除累計攤銷後之金額衡量。無形資產於耐用年限內按直線基礎進行攤銷，並且至少於每一年度結束日對估計耐用年限、殘值及攤銷方法進行檢視，並推延適用會計估計變動之影響。

### 2. 企業合併所取得

企業合併所取得之無形資產係以收購日之公允價值認列，並與商譽分別認列，後續衡量方式與單獨取得之無形資產相同。

### 3. 除 列

無形資產除列時，淨處分價款與該資產帳面金額間之差額係認列於當年度損益。

## (十二) 不動產、廠房及設備、使用權資產及無形資產之減損

合併公司於每一資產負債表日評估是否有任何跡象顯示不動產、廠房及設備、使用權資產及無形資產可能已減損。若有任一減損跡象存在，則估計該資產之可回收金額。倘無法估計個別資產之可回收金額，合併公司估計該資產所屬現金產生單位之可回收金額。

可回收金額為公允價值減出售成本與其使用價值之較高者。個別資產或現金產生單位之可回收金額若低於其帳面金額時，將該資產或現金產生單位之帳面金額調減至其可回收金額，減損損失係認列於損益。

當減損損失於後續迴轉時，該資產或現金產生單位之帳面金額調增至修訂後之可回收金額，惟增加後之帳面金額以不超過該資產或現金產生單位若未於以前年度認列減損損失時所決定之帳面金額（減除攤銷或折舊）。減損損失之迴轉係認列於損益。

## (十三) 金融工具

金融資產與金融負債於合併公司成為該工具合約條款之一方時認列於合併資產負債表。

原始認列金融資產與金融負債時，若金融資產或金融負債非屬透過損益按公允價值衡量者，係按公允價值加計直接可歸屬於取得或發行金融資產或金融負債之交易成本衡量。直接可歸屬於取得或發行透過損益按公允價值衡量之金融資產或金融負債之交易成本，則立即認列為損益。

#### 1. 金融資產

金融資產之慣例交易係採交易日會計認列及除列。

##### (1) 衡量種類

合併公司所持有之金融資產種類為透過損益按公允價值衡量之金融資產、按攤銷後成本衡量之金融資產與透過其他綜合損益按公允價值衡量之權益工具投資。

##### A. 透過損益按公允價值衡量之金融資產

透過損益按公允價值衡量之金融資產包括強制透過損益按公允價值衡量及指定為透過損益按公允價值衡量之金融資產。強制透過損益按公允價值衡量之金融資產包括合併公司未指定透過其他綜合損益按公允價值衡量之權益工具投資。

透過損益按公允價值衡量之金融資產係按公允價值衡量，所產生之股利、利息收入及其再衡量產生之利益或損失則係認列於損益。公允價值之決定方式請參閱附註三一。

##### B. 按攤銷後成本衡量之金融資產

合併公司投資金融資產若同時符合下列兩條件，則分類為按攤銷後成本衡量之金融資產：

- a. 係於某經營模式下持有，該模式之目的係持有金融資產以收取合約現金流量；及
- b. 合約條款產生特定日期之現金流量，該等現金流量完全為支付本金及流通在外本金金額之利息。

按攤銷後成本衡量之金融資產（包括現金及約當現金、按攤銷後成本衡量之應收票據、應收帳款及其他應收款與質押定期存款）於原始認列後，係以有效利息法決定之總帳面金額減除任何減損損失之攤銷後成本衡量，任何外幣兌換損益則認列於損益。

利息收入係以有效利率乘以金融資產總帳面金額計算。

約當現金包括高度流動性、可隨時轉換成定額現金且價值變動風險甚小之定期存款，係用於滿足短期現金承諾。

#### C. 透過其他綜合損益按公允價值衡量之權益工具投資

合併公司於原始認列時，可作一不可撤銷之選擇，將非持有供交易且非企業合併收購者所認列或有對價之權益工具投資，指定透過其他綜合損益按公允價值衡量。

透過其他綜合損益按公允價值衡量之權益工具投資係按公允價值衡量，後續公允價值變動列報於其他綜合損益，並累計於其他權益中。於投資處分時，累積損益直接移轉至保留盈餘，並不重分類為損益。

透過其他綜合損益按公允價值衡量之權益工具投資之股利於合併公司收款之權利確立時認列於損益中，除非該股利明顯代表部分投資成本之回收。

#### (2) 金融資產之減損

合併公司於每一資產負債表日按預期信用損失評估按攤銷後成本衡量之金融資產（含應收帳款）之減損損失。

應收帳款按存續期間預期信用損失認列備抵損失。其他金融資產係先評估自原始認列後信用風險是否顯著增加，若未顯著增加，則按 12 個月預期信用損失認列備抵損失，若已顯著增加，則按存續期間預期信用損失認列備抵損失。



預期信用損失係以發生違約之風險作為權重之加權平均信用損失。12個月預期信用損失係代表金融工具於報導日後12個月內可能違約事項所產生之預期信用損失，存續期間預期信用損失則代表金融工具於預期存續期間所有可能違約事項產生之預期信用損失。

所有金融資產之減損損失係藉由備抵帳戶調降其帳面金額。

### (3) 金融資產之除列

合併公司僅於對來自金融資產現金流量之合約權利失效，或已移轉金融資產且該資產所有權之幾乎所有風險及報酬已移轉予其他企業時，始將金融資產除列。

按攤銷後成本衡量之金融資產整體除列時，其帳面金額與所收取對價間之差額係認列於損益。透過其他綜合損益按公允價值衡量之權益工具投資整體除列時，累積損益直接移轉至保留盈餘，並不重分類為損益。

## 2. 權益工具

合併公司發行之權益工具係依據合約協議之實質與金融負債及權益工具之定義分類為金融負債或權益。

合併公司發行之權益工具係以取得之價款扣除直接發行成本後之金額認列。

再取回合併公司本身之權益工具係於權益項下認列與減除，其帳面金額係按股票種類加權平均計算，並依收回原因分別計算。購買、出售、發行或註銷合併公司本身之權益工具不認列於損益。

## 3. 金融負債

### (1) 後續衡量

合併公司所有金融負債係以有效利息法按攤銷後成本衡量。

## (2) 金融負債之除列

除列金融負債時，其帳面金額與所支付對價（包含任何所移轉之非現金資產或承擔之負債）間之差額認列為損益。

## 4. 可轉換公司債

合併公司發行之複合金融工具（可轉換公司債）係依據合約協議之實質與金融負債及權益工具之定義，於原始認列時將其組成部分分別分類為金融負債及權益。

原始認列時，負債組成部分之公允價值係以類似之不可轉換工具當時市場利率估算，並於執行轉換或到期日前，以有效利息法計算之攤銷後成本衡量。屬嵌入非權益衍生工具之負債組成部分則以公允價值衡量。

分類為權益之轉換權係等於該複合工具整體公允價值減除經單獨決定之負債組成部分公允價值之剩餘金額，經扣除所得稅影響數後認列為權益，後續不再衡量。於該轉換權被執行時，其相關之負債組成部分及於權益之金額將轉列股本及資本公積－發行溢價。可轉換公司債之轉換權若於到期日仍未被執行，該認列於權益之金額將轉列資本公積－發行溢價。

發行可轉換公司債之相關交易成本，係按分攤總價款之比例分攤至該工具之負債（列入負債帳面金額）及權益組成部分（列入權益）。

## (十四) 負債準備

認列為負債準備之金額係考量義務之風險及不確定性，而為資產負債表日清償義務所需支出之最佳估計。負債準備係以清償義務之估計現金流量折現值衡量。

## (十五) 收入認列

合併公司於客戶合約辨認履約義務後，將交易價格分攤至各履約義務，並於滿足各履約義務時認列收入。

## 商品銷貨收入

商品銷貨收入來自積體電路之銷售。由於商品依不同交易條件於運抵客戶指定地點時／起運時，客戶對商品已有訂定價格與使用之權利且負有再銷售之主要責任，並承擔商品陳舊過時風險，合併公司係於該時點認列收入及應收帳款。商品之預收款項，於商品運抵前係認列為合約負債。

## (十六) 租 賃

合併公司於合約成立日評估合約是否係屬（或包含）租賃。

### 1. 合併公司為出租人

當租賃條款係移轉附屬於資產所有權之幾乎所有風險與報酬予承租人，則將其分類為融資租賃。所有其他租賃則分類為營業租賃。

合併公司於轉租使用權資產時，係以使用權資產（而非標的資產）判斷轉租之分類。惟若主租賃係合併公司適用認列豁免之短期租賃時，該轉租分類為營業租賃。

融資租賃下，租賃給付包含固定給付。租賃投資淨額係按應收租賃給付衡量並表達為應收融資租賃款。融資收益係分攤至各會計期間，以反映合併公司未到期之租賃投資淨額於各期間可獲得之固定報酬率。

營業租賃下，減除租賃誘因後之租賃給付係按直線基礎於相關租賃期間內認列為收益。

### 2. 合併公司為承租人

除適用認列豁免之低價值標的資產租賃及短期租賃之租賃給付係按直線基礎於租賃期間內認列為費用，其他租賃皆於租賃開始日認列使用權資產及租賃負債。

使用權資產原始按成本（包含租賃負債之原始衡量金額）衡量，後續按成本減除累計折舊及累計減損損失後之金額衡量，並調整租賃負債之再衡量數。使用權資產係單獨表達於合併資產負債表。

使用權資產採直線基礎自租賃開始日起至耐用年限屆滿時或租賃期間屆滿時兩者之較早者提列折舊。

租賃負債原始按租賃給付（包含固定給付）之現值衡量。若租賃隱含利率容易確定，租賃給付使用該利率折現。若該利率並非容易確定，則使用承租人增額借款利率。

後續，租賃負債採有效利息法按攤銷後成本基礎衡量，且利息費用係於租賃期間分攤。若租賃期間或用於決定租賃給付之指數或費率變動導致未來租賃給付有變動，合併公司再衡量租賃負債，並相對調整使用權資產，惟若使用權資產之帳面金額已減至零，則剩餘之再衡量金額認列於損益中。對於不以單獨租賃處理之租賃修改，因減少租賃範圍之租賃負債再衡量係調減使用權資產，並認列租賃部分或全面終止之損益；因其他修改之租賃負債再衡量係調整使用權資產。租賃負債係單獨表達於合併資產負債表。

租賃協議中非取決於指數或費率之變動租金於發生當期認列為費用。

#### (十七) 借款成本

借款成本係於發生當年度認列為損益。

#### (十八) 員工福利

##### 1. 短期員工福利

短期員工福利相關負債係以換取員工服務而預期支付之非折現金額衡量。

##### 2. 退職後福利

確定提撥退休計畫之退休金係於員工提供服務期間將應提撥之退休金數額認列為費用。

確定福利退休計畫之確定福利成本（含服務成本、淨利息及再衡量數）係採預計單位福利法精算。當期服務成本及淨確定福利負債淨利息於發生時認列為員工福利費用。再衡量數（含精算損益及扣除利息後之計畫資產報酬）於發生時認列於其他綜合損益並列入保留盈餘，後續期間不重分類至損益。

淨確定福利負債係確定福利退休計畫之提撥短絀。

#### (十九) 股份基礎給付協議員工認股權

員工認股權及限制員工權利股票係按給與日權益工具之公允價值及預期既得之最佳估計數量，於既得期間內以直線基礎認列費用，並同時調整資本公積－員工認股權及其他權益（員工未賺得酬勞）。若其於給與日立即既得，係於給與日全數認列費用。合併公司以庫藏股票轉讓員工，係以董事會通過日為給與日。

合併公司發行限制員工權利股票時，係於給與日認列其他權益（員工未賺得酬勞），並同時調整資本公積－限制員工權利股票。

合併公司於每一資產負債表日修正預期既得之員工認股權及限制員工權利股票估計數量。若有修正原估計數量，其影響數係認列為損益，使累計費用反映修正之估計數，並相對調整資本公積－員工認股權及資本公積－限制員工權利股票。

#### (二十) 所得稅

所得稅費用係當期所得稅及遞延所得稅之總和。

##### 1. 當期所得稅

合併公司依各所得稅申報轄區所制定之法規決定當期所得（損失），據以計算應付（可回收）之所得稅。

依中華民國所得稅法規定計算之未分配盈餘加徵所得稅，係於股東會決議年度認列。

以前年度應付所得稅之調整，列入當期所得稅。

##### 2. 遞延所得稅

遞延所得稅係依帳載資產及負債帳面金額與計算課稅所得之課稅基礎二者所產生之暫時性差異計算。

遞延所得稅負債一般係就所有應課稅暫時性差異予以認列，而遞延所得稅資產則於很有可能課稅所得以供可減除暫時性差異及研究發展等支出所產生之所得稅抵減使用時認列。

與投資子公司相關之應課稅暫時性差異皆認列遞延所得稅負債，惟合併公司若可控制暫時性差異迴轉之時點，且該暫時性差異很有可能於可預見之未來不會迴轉者除外。與此類投資

有關之可減除暫時性差異，僅於其很有可能有足夠課稅所得用以實現暫時性差異，且於可預見之未來預期將迴轉的範圍內，予以認列遞延所得稅資產。

遞延所得稅資產之帳面金額於每一資產負債表日予以重新檢視，並針對已不再很有可能有足夠之課稅所得以供其回收所有或部分資產者，調減帳面金額。原未認列為遞延所得稅資產者，亦於每一資產負債表日予以重新檢視，並在未來很有可能產生課稅所得以供其回收所有或部分資產者，調增帳面金額。

遞延所得稅資產及負債係以預期負債清償或資產實現當期之稅率衡量，該稅率係以資產負債表日已立法或已實質性立法之稅率及稅法為基礎。遞延所得稅負債及資產之衡量係反映合併於資產負債表日預期回收或清償其資產及負債帳面金額之方式所產生之租稅後果。

### 3. 當期及遞延所得稅

當期及遞延所得稅係認列於損益，惟與認列於其他綜合損益或直接計入權益之項目相關之當期及遞延所得稅係分別認列於其他綜合損益或直接計入權益。

## 五、重大會計判斷、估計及假設不確定性之主要來源

合併公司於採用會計政策時，對於不易自其他來源取得相關資訊者，管理階層必須基於歷史經驗及其他攸關之因素作出相關之判斷、估計及假設。實際結果可能與估計有所不同。

合併公司於發展重大會計估計值時，將通貨膨脹及市場利率波動可能之影響，納入對現金流量推估、成長率、折現率、獲利能力等相關重大會計估計之考量，管理階層將持續檢視估計與基本假設。若估計之修正僅影響當期，則於修正當期認列；若會計估計之修正同時影響當期及未來期間，則於修正當期及未來期間認列。

### 估計及假設不確定性之主要來源

#### (一) 存貨之減損

存貨淨變現價值係正常營業過程中之估計售價減除至完工尚需投入之估計成本及完成出售所需之估計成本後之餘額估計，該等估

計係依目前市場狀況及類似產品之歷史銷售經驗評估，市場情況之改變可能重大影響該等估計結果。

## (二) 商譽減損估計

決定商譽是否減損時，須估計分攤到商譽之現金產生單位之使用價值。為計算使用價值，管理階層應估計預期自現金產生單位所產生之未來現金流量，並決定計算現值所使用之適當折現率。若實際現金流量少於預期，或事實與情況發生改變致未來現金流量向下修正或折現率向上修正，可能會產生重大減損損失。

截至 112 年 12 月 31 日止，商譽帳面金額為 447,603 仟元，請參閱附註十六。

## 六、現金及約當現金

	112年12月31日	111年12月31日
庫存現金及週轉金	\$ 345	\$ 676
銀行支票及活期存款	397,424	442,670
約當現金		
銀行定期存款	695,273	158,393
商業本票	118,333	106,574
附買回債券	30,700	-
	<u>\$ 1,242,075</u>	<u>\$ 708,313</u>

銀行存款於資產負債表日之利率區間如下：

	112年12月31日	111年12月31日
銀行存款	0.001%~1.450%	0.005%~1.050%
定期存款	1.155%~5.650%	0.850%~4.800%
附買回債券	5.550%	-

## 七、透過損益按公允價值衡量之金融工具

	112年12月31日	111年12月31日
<u>金融資產—流動</u>		
<u>透過損益按公允價值衡量</u>		
非衍生金融資產		
— 國內上市(櫃)股票	\$335,314	\$569,131
— 基金受益憑證	174,119	12,485
	<u>\$509,433</u>	<u>\$581,616</u>

(接次頁)

(承前頁)

	<u>112年12月31日</u>	<u>111年12月31日</u>
<u>金融資產－非流動</u>		
透過損益按公允價值衡量		
非衍生金融資產		
－私募基金	\$ 80,212	\$ 71,098
國內未上市(櫃)股票	<u>451</u>	<u>-</u>
	<u>\$ 80,663</u>	<u>\$ 71,098</u>
<u>金融負債－流動</u>		
持有供交易		
衍生工具(未指定避險)		
－可轉換公司債贖賣		
回權價值(附註二十)	<u>\$ 110</u>	<u>\$ -</u>

透過損益按公允價值衡量之金融工具投資質押之資訊，請參閱附註三五。

#### 八、透過其他綜合損益按公允價值衡量之金融資產

##### 權益工具投資

	<u>112年12月31日</u>	<u>111年12月31日</u>
<u>流    動</u>		
國內投資		
上市(櫃)股票	<u>\$468,486</u>	<u>\$442,809</u>
<u>非  流  動</u>		
國內投資		
未上市(櫃)股票	\$ 38,189	\$ 32,633
國外投資		
未上市(櫃)股票	<u>29,885</u>	<u>29,895</u>
	<u>\$ 68,074</u>	<u>\$ 62,528</u>

合併公司依中長期策略目的投資國內公司普通股，並預期透過長期投資獲利。合併公司管理階層認為若將該等投資之短期公允價值波動列入損益，與前述長期投資規劃並不一致，因此選擇指定該等投資為透過其他綜合損益按公允價值衡量。



九、按攤銷後成本衡量之金融資產

	<u>112年12月31日</u>	<u>111年12月31日</u>
<u>流 動</u>		
原始到期日超過3個月之定期		
存款	\$238,441	\$152,030
商業本票	<u>38,692</u>	<u>15,442</u>
	<u>\$277,133</u>	<u>\$167,472</u>
<u>非 流 動</u>		
國內投資		
質押定存單	<u>\$ 10,401</u>	<u>\$ 15,397</u>

(一) 截至 112 年及 111 年 12 月 31 日止，原始到期日超過 3 個月之定期存款、商業本票及質押定期存單利率區間分別年利率如下：

	<u>112年12月31日</u>	<u>111年12月31日</u>
原始到期日超過3個月之定期		
存款	1.575%~5.500%	1.070%~4.800%
商業本票	5.550%~5.600%	3.200%
質押定存單	1.450%~1.575%	1.025%~1.450%

(二) 按攤銷後成本衡量之金融資產相關信用風險管理及減損評估資訊，請參閱附註三三。

(三) 按攤銷後成本衡量之金融資產質押之資訊，參閱附註三五。

十、應收票據、應收帳款及其他應收款

	<u>112年12月31日</u>	<u>111年12月31日</u>
<u>應收票據</u>		
因營業而發生		
總帳面金額	\$ 13,580	\$ 25,519
減：備抵損失	( <u>6</u> )	( <u>9</u> )
	<u>\$ 13,574</u>	<u>\$ 25,510</u>
<u>應收帳款</u>		
按攤銷後成本衡量		
總帳面金額	\$923,709	\$758,317
減：備抵損失	( <u>455</u> )	( <u>272</u> )
	<u>\$923,254</u>	<u>\$758,045</u>

(接次頁)

(承前頁)

	112年12月31日	111年12月31日
其他應收款		
應收退稅款	\$ 3,516	\$ 10,723
應收股利	90	659
應收處分投資款	-	3,977
其他	<u>3,200</u>	<u>2,577</u>
	<u>\$ 6,806</u>	<u>\$ 17,936</u>

合併公司對商品銷售之平均授信期間為月結 15 至 150 天，應收帳款不予計息。為減輕信用風險，在接受新客戶之前，合併公司係透過業務單位填具授信申請單，經主管單位審核會簽相關單位，並評估該潛在客戶之信用品質，以設定該客戶之信用額度。客戶之信用額度及評等每年參考客戶經營績效、往來金額及時間等因素作不定期檢討或更新。此外，合併公司於資產負債表日會逐一複核應收款項之可回收金額以確保無法回收之應收款項已提列適當減損損失。據此，合併公司管理階層認為合併公司之信用風險已顯著減少。

合併公司按存續期間預期信用損失認列應收帳款之備抵損失。存續期間預期信用損失係使用準備矩陣計算，其考量客戶過去違約紀錄與現時財務狀況、產業經濟情勢，並考量產業展望。因合併公司之信用損失歷史經驗顯示，不同客戶群之損失型態並無顯著差異，因此準備矩陣未進一步區分客戶群，僅以應收帳款逾期天數訂定預期信用損失率。

若有證據顯示交易對方面臨嚴重財務困難且合併公司無法合理預期可回收金額，合併公司直接沖銷相關應收帳款，惟仍會持續追索活動，因追索回收之金額則認列於損益。

合併公司依準備矩陣衡量應收票據及帳款之備抵損失如下：

112 年 12 月 31 日

	未逾期	逾期 1~30 天	逾期 31~60 天	逾期 61~90 天	逾期 91~120 天	逾期 121 天以上	合計
總帳面金額	\$ 913,160	\$ 15,994	\$ 8,124	\$ 11	\$ -	\$ -	\$ 937,289
備抵損失(存續期間預期信用損失)	( 435)	( 25)	( 1)	-	-	-	( 461)
攤銷後成本	<u>\$ 912,725</u>	<u>\$ 15,969</u>	<u>\$ 8,123</u>	<u>\$ 11</u>	<u>\$ -</u>	<u>\$ -</u>	<u>\$ 936,828</u>

## 111年12月31日

	未逾	逾1~30天	逾31~60天	逾61~90天	逾91~120天	逾121天以上	合計
總帳面金額	\$ 774,603	\$ 5,606	\$ 3,619	\$ 5	\$ 3	\$ -	\$ 783,836
備抵損失(存續期間預期信用損失)	( 260)	( 14)	( 7)	-	-	-	( 281)
攤銷後成本	<u>\$ 774,343</u>	<u>\$ 5,592</u>	<u>\$ 3,612</u>	<u>\$ 5</u>	<u>\$ 3</u>	<u>\$ -</u>	<u>\$ 783,555</u>

應收票據及帳款備抵損失之變動資訊如下：

	112年度	111年度
年初餘額	\$ 281	\$ 302
加：本年度提列(迴轉)減損損失	180	( 646)
加：本年度企業合併取得	-	625
年底餘額	<u>\$ 461</u>	<u>\$ 281</u>

## 十一、存 貨

	112年12月31日	111年12月31日
商 品	\$ 223,578	\$ 468,640
製 成 品	208,805	292,340
在 製 品	257,671	460,260
原 料	99,605	368,845
	<u>\$ 789,659</u>	<u>\$ 1,590,085</u>

與存貨相關之營業成本組成項目如下：

	112年度	111年度
營業成本	<u>\$ 2,103,785</u>	<u>\$ 2,044,532</u>
存貨跌價損失	<u>\$ 93,252</u>	<u>\$ 49,367</u>

## 十二、子公司

### (一) 列入合併財務報告之子公司

本合併財務報告編製主體如下：

投資公司名稱	子公司名稱	業 務 性 質	所持股權百分比		說 明
			112年 12月31日	111年 12月31日	
本公司	英屬維京群島商偉 詮國際公司	投 資	100%	100%	-
	盈銓投資股份有限 公司	投 資	98%	98%	-
本公司	陞達科技股份有限 公司	積體電路開發設計( IC Design)、類比電路設計、 數位訊號處理、應用軟體開 發及電子零組件之進出口 貿易	51%	51%	-

(接次頁)

(承前頁)

投資公司名稱	子公司名稱	業務性質	所持股權百分比		說明
			112年 12月31日	111年 12月31日	
英屬維京群島商偉詮國際公司	東莞普矽電子有限公司	從事電子零件進出口及一般進出口貿易業務	100%	100%	—
陞達科技股份有限公司	Sentelic Holding Co., Ltd.	一般投資業務	100%	100%	註

註：本公司於 111 年 8 月收購陞達公司 51% 股權，取得對其之控制力（附註三一）。

(二) 具重大非控制權益之子公司資訊

子公司名稱	非控制權益所持股權及表決權比例	
	112年12月31日	111年12月31日
陞達科技股份有限公司	49%	49%

主要營業場所及公司註冊之國家資訊，請參閱附表三。

子公司名稱	分配予非控制權益之損益		非控制權益	
	112年度	111年度	112年12月31日	111年12月31日
陞達科技股份有限公司	(\$ 2,808)	(\$ 38,342)	\$ 566,430	\$ 606,644

以下子公司之彙總性財務資訊係以公司間交易銷除前之金額編製，且已依本公司收購時，因購買法產生之影響予以調整：

陞達公司

	112年12月31日	111年12月31日
流動資產	\$ 699,828	\$ 717,129
非流動資產	1,100,221	1,197,971
流動負債	( 74,729)	( 82,194)
非流動負債	( 125,630)	( 148,726)
權益	<u>\$ 1,599,690</u>	<u>\$ 1,684,180</u>
權益歸屬於：		
本公司業主	\$ 1,033,260	\$ 1,077,536
陞達公司之非控制權益	<u>566,430</u>	<u>606,644</u>
	<u>\$ 1,599,690</u>	<u>\$ 1,684,180</u>

	112 年度	收購日至 111年12月31日
營業收入	<u>\$422,135</u>	<u>\$106,160</u>
本年度淨損	(\$ 5,697)	(\$ 78,277)
其他綜合損益	( 23)	689
綜合損益總額	<u>(\$ 5,720)</u>	<u>(\$ 77,588)</u>
淨利歸屬於：		
本公司業主	(\$ 2,889)	(\$ 39,935)
陞達公司之非控制權益	( 2,808)	( 38,342)
	<u>(\$ 5,697)</u>	<u>(\$ 78,277)</u>
綜合損益總額歸屬於：		
本公司業主	(\$ 2,901)	(\$ 39,583)
陞達公司之非控制權益	( 2,819)	( 38,005)
	<u>(\$ 5,720)</u>	<u>(\$ 77,588)</u>
現金流量		
營業活動	\$124,945	\$ 5,035
投資活動	( 113,122)	62,921
籌資活動	( 85,654)	( 1,674)
淨現金流(出)入	<u>(\$ 73,831)</u>	<u>\$ 66,282</u>

### 十三、不動產、廠房及設備

	土	地	房屋及設備	機器設備	運輸設備	租賃改良	什項設備	合 計
成 本								
112年1月1日餘額	\$ 94,720		\$ 154,585	\$ 338,697	\$ 30,925	\$ 62,073	\$ 35,479	\$ 716,479
增 添	-		249	16,738	-	-	1,723	18,710
轉列為投資性不動產	-	( 60,120)	-	-	-	-	-	( 60,120)
處 分	-	-	( 70,786)	-	-	-	( 12,242)	( 83,028)
淨兌換差額	-	-	-	-	-	-	( 17)	( 17)
112年12月31日餘額	<u>\$ 94,720</u>		<u>\$ 94,714</u>	<u>\$ 284,649</u>	<u>\$ 30,925</u>	<u>\$ 62,073</u>	<u>\$ 24,944</u>	<u>\$ 592,024</u>
累計折舊								
112年1月1日餘額	\$ -		\$ 51,931	\$ 276,979	\$ 16,309	\$ 45,174	\$ 30,426	\$ 420,819
折舊費用	-		4,409	33,717	3,975	5,001	2,089	49,191
轉列為投資性不動產	-	( 8,851)	-	-	-	-	-	( 8,851)
處 分	-	-	( 70,786)	-	-	-	( 12,242)	( 83,028)
淨兌換差額	-	-	-	-	-	-	( 13)	( 13)
112年12月31日餘額	<u>\$ -</u>		<u>\$ 47,489</u>	<u>\$ 239,910</u>	<u>\$ 20,284</u>	<u>\$ 50,175</u>	<u>\$ 20,261</u>	<u>\$ 378,118</u>
112年12月31日淨額	<u>\$ 94,720</u>		<u>\$ 47,224</u>	<u>\$ 44,740</u>	<u>\$ 10,641</u>	<u>\$ 11,898</u>	<u>\$ 4,683</u>	<u>\$ 213,906</u>
成 本								
111年1月1日餘額	\$ 94,720		\$ 154,585	\$ 311,480	\$ 30,650	\$ 45,896	\$ 31,905	\$ 669,236
增 添	-		-	33,452	2,037	12,366	816	48,671
由企業合併取得 (附註三一)	-		-	9,121	-	3,811	2,797	15,729
處 分	-		-	( 15,356)	( 1,762)	-	( 49)	( 17,167)
淨兌換差額	-		-	-	-	-	10	10
111年12月31日餘額	<u>\$ 94,720</u>		<u>\$ 154,585</u>	<u>\$ 338,697</u>	<u>\$ 30,925</u>	<u>\$ 62,073</u>	<u>\$ 35,479</u>	<u>\$ 716,479</u>

(接次頁)

(承前頁)

	土	地	房屋及設備	機器設備	運輸設備	租賃改良	什項設備	合	計
累計折舊									
111年1月1日餘額	\$ -	\$ 46,393	\$ 252,840	\$ 14,095	\$ 37,417	\$ 27,225	\$ 377,970		
折舊費用	-	5,538	35,499	3,976	5,323	1,776	52,112		
由企業合併取得 (附註二九)	-	-	3,996	-	2,434	1,454	7,884		
處分	-	-	(15,356)	(1,762)	-	(39)	(17,157)		
淨兌換差額	-	-	-	-	-	10	10		
111年12月31日餘額	\$ -	\$ 51,931	\$ 276,979	\$ 16,309	\$ 45,174	\$ 30,426	\$ 420,819		
111年12月31日淨額	\$ 94,720	\$ 102,654	\$ 61,718	\$ 14,616	\$ 16,899	\$ 5,053	\$ 295,660		

於 112 及 111 年度由於並無任何減損跡象，故合併公司並未進行減損評估。

折舊費用係以直線基礎按下列耐用年數計提：

房屋及設備	
廠房主建物	35 至 50 年
裝潢及網路工程	5 年
機器設備	2 至 6 年
運輸設備	5 至 6 年
租賃改良	5 至 10 年
什項設備	3 至 6 年

設定作為借款擔保之土地及房屋及建築金額，請參閱附註三五。

#### 十四、投資性不動產

	建	築	物
<u>成    本</u>			
112年1月1日餘額	\$	-	
來自不動產、廠房及設備		60,120	
112年12月31日餘額	\$	60,120	
<u>累計折舊</u>			
112年1月1日餘額	\$	-	
來自不動產、廠房及設備		8,851	
折舊費用		1,061	
112年12月31日餘額	\$	9,912	
112年12月31日淨額	\$	50,208	

投資性不動產出租之租賃期間為 3 年。承租人於租賃期間結束時不具有投資性不動產之優惠承購權。

以營業租賃出租投資性不動產未來將收取之租賃給付總額如下：

	112年12月31日
第 1 年	\$ 2,640
第 2 年	2,640
第 3 年	<u>1,760</u>
	<u>\$ 7,040</u>

投資性不動產係以直線基礎按下列耐用年數計提：

房屋及設備	
廠房主建物	5 至 50 年
裝潢及網路工程	5 年

投資性不動產之公允價值係未經獨立評價人員評價，僅由本公司管理階層採用市場參與者常用之評價模型以第 3 等級輸入值衡量。該評價係採現金流量法，所採用之重要不可觀察輸入值包括折現率，評價所得公允價值如下：

	112年12月31日
公允價值	<u>\$ 83,499</u>

## 十五、租賃協議

### (一) 使用權資產

	112年12月31日	111年12月31日
使用權資產帳面金額		
建築物	<u>\$ 48,314</u>	<u>\$ 29,442</u>
使用權資產之增添	<u>112年度</u>	<u>111年度</u>
使用權資產之折舊費用	<u>\$ 39,606</u>	<u>\$ 24,242</u>
建築物	<u>\$ 20,750</u>	<u>\$ 15,934</u>

除以上所列增添及認列折舊費用外，合併公司之使用權資產於 112 及 111 年度並未發生重大轉租及減損情形。

### (二) 租賃負債

	112年12月31日	111年12月31日
租賃負債帳面金額		
流動	<u>\$ 17,341</u>	<u>\$ 12,100</u>
非流動	<u>\$ 31,519</u>	<u>\$ 17,525</u>

租賃負債之折現率區間如下：

	112年12月31日	111年12月31日
建築物	1.7576%~2.25%	1.7576%~2.25%

(三) 重要承租活動及條款

本公司承租向科技部新竹科學工業園區承租建築物做為廠房使用，租賃期間為 111~115 年。位於園區之廠房租賃約定，承租人得依據廠房所座落基地之公告地價或行政院所核定國有土地租金率之調整，隨時調整租金之數額；於租賃期間終止時，本公司對所租賃建築物並無優惠承購權。

(四) 其他租賃資訊

	112年度	111年度
短期租賃費用	\$ 457	\$ 276
租賃之現金（流出）總額	(\$ 21,922)	(\$ 16,850)

合併公司選擇對符合短期租賃之房屋租賃適用認列之豁免，不對該等租賃認列相關使用權資產及租賃負債。

十六、商 譽

	112年度	111年度
<u>成 本</u>		
年初餘額	\$447,603	\$ -
本年度企業合併取得（附註三一）	-	447,603
年底餘額	\$447,603	\$447,603

合併公司於 111 年 8 月收購陞達公司，取得 51% 股權，產生有關之商譽 447,603 仟元，主要係來自預期該商品營業收入成長所帶來之效益，請參閱附註三一。

十七、無形資產

	電 腦 軟 體	技 術 授 權	專 利 權	客 戶 關 係	合 計
<u>成 本</u>					
112年1月1日餘額	\$ 236,185	\$ 75,189	\$ 588,467	\$ 137,783	\$ 1,037,624
單獨取得	31,187	4,127	-	-	35,314
處 分	( 9,769)	-	-	-	( 9,769)
淨兌換差額	( 3)	-	-	-	( 3)
112年12月31日餘額	\$ 257,600	\$ 79,316	\$ 588,467	\$ 137,783	\$ 1,063,166

(接次頁)



(承前頁)

	電腦軟體	技術授權	專利權	客戶關係	合計
<u>累計攤銷</u>					
112年1月1日餘額	\$ 211,092	\$ 73,713	\$ 29,362	\$ 4,714	\$ 318,881
攤銷費用	34,545	4,463	59,430	14,143	112,581
處分	( 9,769)	-	-	-	( 9,769)
淨兌換差額	( 3)	-	-	-	( 3)
112年12月31日餘額	<u>\$ 235,865</u>	<u>\$ 78,176</u>	<u>\$ 88,792</u>	<u>\$ 18,857</u>	<u>\$ 421,690</u>
112年12月31日淨額	<u>\$ 21,735</u>	<u>\$ 1,140</u>	<u>\$ 499,675</u>	<u>\$ 118,926</u>	<u>\$ 641,476</u>
<u>成本</u>					
111年1月1日餘額	\$ 198,603	\$ 72,236	\$ -	\$ -	\$ 270,839
單獨取得	18,401	2,953	-	-	21,354
由企業合併所取得	19,179	-	588,467	137,783	745,429
淨兌換差額	2	-	-	-	2
111年12月31日餘額	<u>\$ 236,185</u>	<u>\$ 75,189</u>	<u>\$ 588,467</u>	<u>\$ 137,783</u>	<u>\$ 1,037,624</u>
<u>累計攤銷</u>					
111年1月1日餘額	\$ 183,554	\$ 72,179	\$ -	\$ -	\$ 255,733
攤銷費用	20,517	1,534	19,810	4,714	46,575
由企業合併所取得	7,020	-	9,552	-	16,572
淨兌換差額	1	-	-	-	1
111年12月31日餘額	<u>\$ 211,092</u>	<u>\$ 73,713</u>	<u>\$ 29,362</u>	<u>\$ 4,714</u>	<u>\$ 318,881</u>
111年12月31日淨額	<u>\$ 25,093</u>	<u>\$ 1,476</u>	<u>\$ 559,105</u>	<u>\$ 133,069</u>	<u>\$ 718,743</u>

除認列攤銷費用外，合併公司之無形資產於 112 及 111 年度並未發生重大增添、處分及減損情形。企業合併所分別取得之專利權及客戶關係，係依據評價報告辨認之耐用年限認列攤銷費用。

攤銷費用係以直線基礎按下列耐用年數計提：

電腦軟體	1 至 5 年
技術授權	1 年
專利權	7 至 10 年
客戶關係	5 至 10 年

#### 十八、預付款項

	112年12月31日	111年12月31日
<u>流動</u>		
預付光單費	\$ 26,599	\$ 21,646
留抵稅額	3,412	7,996
預付薪資	1,370	1,490
其他	2,622	5,170
	<u>\$ 34,003</u>	<u>\$ 36,302</u>

## 十九、短期借款

	<u>112年12月31日</u>	<u>111年12月31日</u>
<u>擔保借款</u>		
銀行借款	\$ -	\$ 417,120
<u>無擔保借款</u>		
信用額度借款	<u>150,000</u>	<u>1,120,560</u>
	<u>\$ 150,000</u>	<u>\$ 1,537,680</u>

銀行週轉性借款之利率於112年及111年12月31日分別為1.803%~1.86%及1.39%~2.00%。

合併公司短期借款之擔保品，請參閱附註三五。

## 二十、應付公司債

	<u>112年12月31日</u>
國內無擔保可轉換公司債	\$ 1,099,900
減：應付公司債折價	( <u>58,891</u> )
	<u>\$ 1,041,009</u>
贖賣回權價值	(\$ 110)
轉換權價值	193,676

本公司於112年9月11日發行11仟張、票面利率為0%之新台幣計價無擔保可轉換公司債，本金金額共計1,100,000仟元。債券持有人自此轉換公司債發行滿三個月之翌日（112年12月12日）起至到期日（115年9月11日）止，得依轉換價格每股61.2元向本公司請求將此轉換公司債轉換為本公司普通股股票，或於此轉換公司債發行滿二年（114年9月11日）之前四十日，要求本公司以債券面額加計利息補償金（為債券面額之100.500625%（實質收益率0.25%））將其所持有之此轉換公司債以現金買回。此轉換公司債發行滿三個月後翌日起（112年12月12日）至發行期間屆滿前四十日止（115年8月2日），本公司普通股收盤價連續三十個營業日超過當時轉換價格達百分之三十（含）時，本公司亦得以債券面額贖回其全部債券。截至112年12月31日，轉換價格調整為每股61.2元。

此可轉換公司債包括負債及權益組成部分，權益組成部分於權益項下以資本公積－認股權表達。負債組成部分原始認列之有效利率為2.06322%

發行價款（減除交易成本 5,000 仟元）	\$ 1,228,652
贖賣回權價值（減除交易成本 1 仟元）	( 329)
權益組成部分（減除交易成本 788 仟元）	( <u>193,693</u> )
發行日負債組成部分（減除交易成本 4,211 仟元）	1,034,630
以有效利率 2.06322% 計算之利息	6,473
應付公司債轉換為普通股	( <u>94</u> )
112 年 12 月 31 日負債組成部分	<u>\$ 1,041,009</u>

## 二一、應付票據及應付帳款

	112年12月31日	111年12月31日
應付票據－因營業而發生	<u>\$ 629</u>	<u>\$ 1,279</u>
應付帳款	<u>\$232,687</u>	<u>\$240,640</u>

合併公司訂有財務風險管理政策，以確保所有應付款於預先約定之信用期限內償還。

## 二二、其他負債

	112年12月31日	111年12月31日
<u>流 動</u>		
其他應付款		
應付薪資及獎金	\$ 46,738	\$ 52,371
應付投資款	10,253	24,983
應付新制退休金	4,849	4,900
應付健保費	2,709	2,808
應付勞保費	2,629	2,604
應付勞務費	1,500	1,570
其 他	<u>6,386</u>	<u>6,877</u>
	<u>\$ 75,064</u>	<u>\$ 96,113</u>
其他負債		
代收 款	\$ 4,043	\$ 4,138
合約負債	<u>2,854</u>	<u>2,705</u>
	<u>\$ 6,897</u>	<u>\$ 6,843</u>
<u>非 流 動</u>		
其他負債		
存入保證金	<u>\$ 440</u>	<u>\$ -</u>

### 二三、負債準備

	<u>112年12月31日</u>	<u>111年12月31日</u>
<u>流動</u>		
員工福利	<u>\$ 12,207</u>	<u>\$ 8,756</u>

員工福利負債準備係員工既得服務休假權利之估列。

### 二四、退職後福利計畫

#### (一) 確定提撥計畫

合併公司所適用「勞工退休金條例」之退休金制度，係屬政府管理之確定提撥退休計畫，依員工每月薪資 6% 提撥退休金至勞工保險局之個人專戶。

#### (二) 確定福利計畫

合併公司中之本公司依我國「勞動基準法」辦理之退休金制度係屬政府管理之確定福利退休計畫。員工退休金之支付，係根據服務年資及核准退休日前 6 個月平均工資計算。合併公司按員工每月薪資總額 2% 提撥退休金，交由勞工退休準備金監督委員會以該委員會名義存入台灣銀行之專戶，年度終了前，若估算專戶餘額不足給付次一年度內預估達到退休條件之勞工，次年度 3 月底前將一次提撥其差額。該專戶係委託勞動部勞動基金運用局管理，合併公司並無影響投資管理策略之權利。

列入合併資產負債表之確定福利計畫金額列示如下：

	<u>112年12月31日</u>	<u>111年12月31日</u>
確定福利義務現值	\$133,444	\$134,664
計畫資產公允價值	( <u>81,159</u> )	( <u>79,769</u> )
淨確定福利負債	<u>\$ 52,285</u>	<u>\$ 54,895</u>

淨確定福利負債變動如下：

	<u>確 定 福 利 義 務 現 值</u>	<u>計 畫 資 產 公 允 價 值</u>	<u>淨 確 定 福 利 負 債</u>
112年1月1日	<u>\$ 134,664</u>	<u>( \$ 79,769 )</u>	<u>\$ 54,895</u>
服務成本	1,330	-	1,330
清償損益	( 4,375 )	4,323	( 52 )
利息費用 (收入)	<u>1,945</u>	<u>( 1,210 )</u>	<u>735</u>
認列於損益	<u>( 1,100 )</u>	<u>3,113</u>	<u>2,013</u>

( 接 次 頁 )

(承前頁)

	確 定 福 利 義 務 現 值	計 畫 資 產 公 允 價 值	淨 確 定 福 利 負 債
再衡量數			
計畫資產報酬(除包含於淨利息之金額外)	\$ -	(\$ 380)	(\$ 380)
精算損失—財務假設變動	2,273	-	2,273
精算利益—經驗調整	(1,289)	-	(1,289)
認列於其他綜合損益	984	(380)	604
雇主提撥	-	(5,227)	(5,227)
福利支付	(1,104)	1,104	-
112年12月31日	<u>\$ 133,444</u>	<u>(\$ 81,159)</u>	<u>\$ 52,285</u>
111年1月1日	<u>\$ 136,801</u>	<u>(\$ 63,124)</u>	<u>\$ 73,677</u>
服務成本	1,325	-	1,325
利息費用(收入)	690	(339)	351
認列於損益	2,015	(339)	1,676
再衡量數			
計畫資產報酬(除包含於淨利息之金額外)	-	(5,402)	(5,402)
精算損失—財務假設變動	(8,923)	-	(8,923)
精算利益—經驗調整	2,633	-	2,633
認列於其他綜合損益	(6,290)	(5,402)	(11,692)
雇主提撥	-	(10,795)	(10,795)
福利支付	(3,676)	3,676	-
企業合併	5,814	(3,785)	2,029
111年12月31日	<u>\$ 134,664</u>	<u>(\$ 79,769)</u>	<u>\$ 54,895</u>

1. 投資風險：勞動部勞動基金運用局透過自行運用及委託經營方式，將勞工退休基金分別投資於國內(外)權益證券與債務證券及銀行存款等標的，惟合併公司之計畫資產得分配金額係以不低於當地銀行2年定期存款利率計算而得之收益。

2. 利率風險：政府公債之利率下降將使確定福利義務現值增加，惟計畫資產之債務投資報酬亦會隨之增加，兩者對淨確定福利負債之影響具有部分抵銷之效果。
3. 薪資風險：確定福利義務現值之計算係參考計畫成員之未來薪資。因此計畫成員薪資之增加將使確定福利義務現值增加。

本公司之確定福利義務現值係由合格精算師進行精算，衡量日之重大假設如下：

	112年12月31日	111年12月31日
折現率	1.125%~1.250%	1.125%~1.500%
薪資預期增加率	2.250%~2.750%	2.500%~2.750%

若重大精算假設分別發生合理可能之變動，在所有其他假設維持不變之情況下，將使確定福利義務現值增加（減少）之金額如下：

	112年12月31日	111年12月31日
折現率		
增加 0.25%	(\$ 2,483)	(\$ 2,759)
減少 0.25%	\$ 2,560	\$ 2,849
薪資預期增加率		
增加 0.25%	\$ 2,479	\$ 2,764
減少 0.25%	(\$ 2,417)	(\$ 2,690)

由於精算假設可能彼此相關，僅單一假設變動之可能性不大，故上述敏感度分析可能無法反映確定福利義務現值實際變動情形。

	112年12月31日	111年12月31日
預期1年內提撥金額	\$ 1,640	\$ 1,781
確定福利義務平均到期期間	3.3年~10.7年	3.7年~11.6年

## 二五、權益

### (一) 普通股股本

	112年12月31日	111年12月31日
額定股數（仟股）	330,000	330,000
額定股本	\$ 3,300,000	\$ 3,300,000
已發行且已收足股款之股數 （仟股）	178,011	178,010
已發行股本	\$ 1,780,116	\$ 1,780,100

## (二) 資本公積

	112年12月31日	111年12月31日
<u>得用以彌補虧損、發放現金或撥充股本(1)</u>		
股票發行溢價	\$ 1,886	\$ 1,886
公司債轉換溢價	78	-
受贈資產	81	81
股票發行溢價(已既得之限制員工權利股票)	15,026	15,026
庫藏股交易	56,127	51,959
<u>不得作為任何用途</u>		
可轉換公司債認股權(附註二十)	193,693	-
認列對子公司所有權權益變動數(2)	74	74
	<u>\$266,965</u>	<u>\$ 69,026</u>

1. 此類資本公積得用以彌補虧損，亦得於公司無虧損時，用以發放現金或撥充股本，惟撥充股本時每年以實收股本之一定比率為限。
2. 此類資本公積係本公司未實際取得或處分子公司股權時，因子公司權益變動認列之權益交易影響數，或本公司採權益法認列子公司資本公積之調整數。

## (三) 保留盈餘及股利政策

依本公司章程之盈餘分派政策規定，本公司年度總決算如有本期稅後淨利，應先彌補累積虧損（包括調整未分配盈餘金額），依法提撥 10% 為法定盈餘公積；但法定盈餘公積累積已達本公司實收資本總額時，不在此限，次依法令或主管機關規定提撥或迴轉特別盈餘公積。嗣餘盈餘，連同期初未分配盈餘（包括調整未分配盈餘金額），由董事會擬具盈餘分配議案，提請股東會決議分派股東股息紅利。本公司章程之員工及董事酬勞分派政策，參閱附註二七之(七)員工酬勞及董事酬勞。

另依據本公司章程規定，本公司股利之發放應考量財務結構之健全與穩定，並依據公司成長需求擬定當年度發放現金股利與股票股利之比例。現金股利之分派比例不低於股利總額之10%。

法定盈餘公積應提撥至其餘額達公司實收股本總額時，不在此限。法定盈餘公積得用以彌補虧損。公司無虧損時，法定盈餘公積超過實收股本總額25%之部分除得撥充股本外，尚得以現金分配。

本公司於112年6月2日及111年6月23日舉行股東常會，分別決議通過111及110年度盈餘分配案如下：

	111年度	110年度
法定盈餘公積	<u>\$ 7,151</u>	<u>\$ 86,329</u>
特別盈餘公積	<u>\$135,896</u>	<u>\$ 21,170</u>
現金股利	<u>\$212,399</u>	<u>\$529,530</u>
每股現金股利(元)	<u>\$ 1.2</u>	<u>\$ 3.0</u>

本公司113年2月26日董事會擬議112年度盈餘分配案如下：

	112年度
提列法定盈餘公積	<u>\$ 17,994</u>
迴轉特別盈餘公積	<u>(\$143,094)</u>
配發現金股利	<u>\$212,528</u>
每股現金股利(元)	<u>\$ 1.2</u>

有關112年度之盈餘分配案尚待預計於113年5月29日召開之股東常會決議。

#### (四) 特別盈餘公積

	112年度	111年度
年初餘額	<u>\$ 32,053</u>	<u>\$ 10,883</u>
提列特別盈餘公積	<u>135,896</u>	<u>21,170</u>
年底餘額	<u>\$167,949</u>	<u>\$ 32,053</u>

#### (五) 庫藏股票

收 回 原 因	股 數 ( 仟 股 )	
	112年度	111年度
年初餘額	1,361	2,352
本年度減少	( 456 )	( 991 )
年底餘額	<u>905</u>	<u>1,361</u>



本公司於 108 年 8 月 6 日董事會決議為激勵員工及提昇員工向心力，進行買回之庫藏股轉讓予員工，於 108 年 8 月 6 日至 10 月 3 日間買回公司股份 3,000 仟股，自買回股份之日起五年內，一次或分次轉讓予員工，並以實際買回之平均價格為轉讓價格，金額為 27.03 元。

本公司於 110 年 11 月 5 日董事會決議為激勵員工及提昇員工向心力，進行買回之庫藏股轉讓予員工，於 110 年 11 月 5 日至 12 月 30 日間已買回公司股份 1,500 仟股，自買回股份之日起五年內，一次或分次轉讓予員工，並以實際買回之平均價格為轉讓價格，金額為 92.16 元。

本公司於 111 年 3 月 3 日董事會決議轉讓買回庫藏股 426 仟股及 426 仟股予員工，轉讓價格分別為 27.03 元及 92.16 元，員工認股基準日即決議日，股票交付員工日均為 111 年 3 月 28 日。

本公司於 111 年 8 月 9 日董事會決議轉讓買回庫藏股 84 仟股及 55 仟股予員工，轉讓價格分別為 27.03 元及 92.16 元，員工認股基準日即決議日，股票交付員工日均為 111 年 9 月 7 日。

本公司於 112 年 2 月 24 日董事會決議轉讓買回庫藏股 280 仟股及 70 仟股予員工，轉讓價格分別為 27.07 元及 92.16 元，員工認股基準日即決議日，股票交付員工日均為 112 年 3 月 23 日。

本公司於 112 年 8 月 7 日董事會決議轉讓買回庫藏股 62 仟股及 44 仟股予員工，轉讓價格分別為 27.07 元及 92.16 元，員工認股基準日即決議日，股票交付員工日均為 112 年 9 月 5 日。

112 及 111 年度因庫藏股轉讓予員工認列之酬勞成本分別為 4,170 仟元及 29,484 仟元。

本公司持有之庫藏股票，作為辦理轉讓予員工之用途，依證券交易法規定不得質押，亦不得享有股利之分派及表決權等權利。

(六) 其他權益

1. 國外營運機構財務報表換算之兌換差額

	112年度	111年度
年初餘額	(\$ 1,571)	(\$ 1,943)
當年度產生		
換算國外營運機構財 務報表所產生之兌 換差額	( 411)	372
年底餘額	(\$ 1,982)	(\$ 1,571)

2. 透過其他綜合損益按公允價值衡量之金融資產未實現評價損益

	112年度	111年度
年初餘額	(\$166,378)	(\$ 30,110)
當年度產生		
未實現損益		
權益工具	114,297	( 222,711)
處分累計損益移轉至保留 盈餘	29,210	86,443
年底餘額	(\$ 22,871)	(\$166,378)

(七) 非控制權益

	112年度	111年度
年初餘額	\$611,292	\$ 6,414
歸屬於非控制權益之份額		
本年度淨損	( 2,154)	( 38,901)
本年度其他綜合損益		
透過其他綜合損益 按公允價值衡量 之金融資產未實 現損益	424	( 937)
確定福利計畫再衡 量數	( 11)	337
庫藏股交易	2	13
子公司發放現金股利	( 39,140)	( 284)
陞達公司員工持有之流通在 外既得認股權相關非控制 權益(附註三十)	1,744	1,826
取得子公司所增加之非控制 權益(附註三)	-	642,824
年底餘額	\$572,157	\$611,292

## 二六、營業收入

	112年度	111年度
銷貨收入—積體電路	\$ 1,903,585	\$ 1,804,147
積體電路買賣	979,205	1,079,206
設計及測試收入	2,770	4,800
	<u>\$ 2,885,560</u>	<u>\$ 2,888,153</u>

### (一) 合約餘額

	112年12月31日	111年12月31日	111年1月1日
應收帳款（附註十）	<u>\$ 923,254</u>	<u>\$ 758,045</u>	<u>\$ 1,147,185</u>
合約負債—流動（帳列其他負債）			
商品銷貨	<u>\$ 2,854</u>	<u>\$ 2,705</u>	<u>\$ 810</u>

合約負債之變動主要係來自滿足履約義務之時點與客戶付款時點之差異。

來自年初合約負債以及以前已滿足之履約義務於當年度認列為收入之金額如下：

	112年度	111年度
來自年初合約負債		
商品銷貨	<u>\$ 2,705</u>	<u>\$ 810</u>

### (二) 營業收入淨額細分

地 區 別	112年度	111年度
中國大陸	\$ 2,099,268	\$ 1,809,939
台 灣	695,612	880,294
其 他	90,680	197,920
	<u>\$ 2,885,560</u>	<u>\$ 2,888,153</u>

## 二七、本年度淨利

### (一) 利息收入

	112年度	111年度
銀行存款利息收入	\$ 38,884	\$ 4,386
其 他	7,376	1,606
	<u>\$ 46,260</u>	<u>\$ 5,992</u>

(二) 其他收入

	112年度	111年度
現金股利收入	\$ 51,958	\$136,950
其他收入	<u>2,328</u>	<u>5,515</u>
	<u>\$ 54,286</u>	<u>\$142,465</u>

(三) 其他利益及損失

	112年度	111年度
金融資產淨利益(損失)		
透過損益按公允價值衡		
量之金融資產(附註		
七)	\$110,449	(\$290,568)
淨外幣兌換(損失)利益	( 350)	51,537
其他損失	<u>( 685)</u>	<u>( 450)</u>
	<u>\$109,414</u>	<u>(\$239,481)</u>

(四) 財務成本

	112年度	111年度
銀行借款利息	\$ 17,726	\$ 12,345
可轉換公司債利息	6,473	-
租賃負債之利息	<u>1,105</u>	<u>519</u>
	<u>\$ 25,304</u>	<u>\$ 12,864</u>

(五) 折舊及攤銷

	112年度	111年度
折舊費用依功能別彙總		
營業成本	\$ 35,970	\$ 38,942
營業費用	<u>35,031</u>	<u>29,104</u>
	<u>\$ 71,001</u>	<u>\$ 68,046</u>
攤銷費用依功能別彙總		
營業成本	\$ 326	\$ 256
營業費用	<u>112,255</u>	<u>46,319</u>
	<u>\$112,581</u>	<u>\$ 46,575</u>

(六) 員工福利費用

	112年度	111年度
短期員工福利	\$512,413	\$425,227
退職後福利(附註二四)		
確定提撥計畫	19,016	17,223
確定福利計畫	2,013	1,676
股份基礎給付		
權益交割	5,914	31,309
員工福利費用合計	<u>\$539,356</u>	<u>\$475,435</u>
依功能別彙總		
營業成本	\$ 77,689	\$ 73,693
營業費用	461,667	401,742
	<u>\$539,356</u>	<u>\$475,435</u>

(七) 員工酬勞及董事酬勞

本公司依章程規定係以當年度扣除分派員工及董事酬勞前之稅前利益分別以 11%~15% 及不高於 4% 提撥員工酬勞及董事酬勞。112 及 111 年度估列之員工酬勞及董事酬勞分別於 113 年 2 月 26 日及 112 年 2 月 24 日經董事會決議如下：

估列比例

	112年度	111年度
員工酬勞	12%	12%
董事酬勞	3%	3%

金 額

	112年度				111年度			
	現	金	股	票	現	金	股	票
員工酬勞	\$ 33,329		\$ -		\$ 27,732		\$ -	
董事酬勞	\$ 8,332		\$ -		\$ 6,933		\$ -	

年度合併財務報告通過發布日後若金額仍有變動，則依會計估計變動處理，於次一年度調整入帳。

111 及 110 年度員工酬勞及董事酬勞之實際配發金額與 111 及 110 年度合併財務報告之認列金額並無差異。

有關本公司 112 年及 111 年董事會決議之員工酬勞及董事酬勞資訊，請至台灣證券交易所「公開資訊觀測站」查詢。

## 二八、所得稅

### (一) 認列於損益之所得稅

所得稅費用之主要組成項目如下：

	112年度	111年度
當期所得稅		
本年度產生者	\$ 47,091	\$ 79,989
未分配盈餘加徵	17	510
以前年度之調整	( 14,559)	( 2,072)
	32,549	78,427
遞延所得稅		
本年度產生者	( 12,867)	( 46,741)
以前年度之調整	( 282)	-
認列於損益之所得稅費用	<u>\$ 19,400</u>	<u>\$ 31,686</u>

會計所得與所得稅費用之調節如下：

	112年度	111年度
稅前淨利	<u>\$226,486</u>	<u>\$139,556</u>
稅前淨利依相關國家所得所 適用之國內稅率計算之所 得稅費用	\$ 62,575	\$ 31,080
稅上不可減除之費損	( 4,444)	18,408
免稅所得	( 8,177)	( 23,378)
未認列(已認列)之可減除暫 時性差異	16,574	31,632
未認列之投資抵減	( 15,000)	( 8,000)
未分配盈餘加徵	17	510
由企業合併取得	( 17,304)	( 16,494)
以前年度之當期所得稅費用 於本年度之調整	( 14,559)	( 2,072)
以前年度之遞延所得稅費用 於本年度之調整	( 282)	-
認列於損益之所得稅費用	<u>\$ 19,400</u>	<u>\$ 31,686</u>

### (二) 認列於其他綜合損益之所得稅

	112年12月31日	111年12月31日
遞延所得稅		
本年度產生		
確定福利計畫再衡量數	(\$ 6)	\$ 172

(三) 本期所得稅負債

	112年12月31日	111年12月31日
本期所得稅資產		
應收退稅款	<u>\$ 11,619</u>	<u>\$ -</u>
本期所得稅負債		
應付所得稅	<u>\$ 844</u>	<u>\$ 58,513</u>

(四) 本期所得稅負債遞延所得稅資產與負債

遞延所得稅資產及負債之變動如下：

112 年度

遞延所得資產	年初餘額	認列於損益	年底餘額
暫時性差異			
存貨評價損失	\$ 6,955	(\$ 3,606)	\$ 3,349
應付休假給付	<u>494</u>	<u>(125)</u>	<u>369</u>
	<u>\$ 7,449</u>	<u>(\$ 3,731)</u>	<u>\$ 3,718</u>

遞延所得稅負債	年初餘額	認列於損益	認列於其他 綜合損益	年底餘額
暫時性差異				
透過損益按公允價 值衡量之金融資 產	\$ -	\$ 1,741	\$ -	\$ 1,741
確定福利計劃	368	30	(6)	392
未實現兌換利益	3,219	(1,347)	-	1,872
企業合併	<u>139,765</u>	<u>(17,304)</u>	-	<u>122,461</u>
	<u>\$ 143,352</u>	<u>(\$ 16,880)</u>	<u>(\$ 6)</u>	<u>\$ 126,466</u>

111 年度

遞延所得資產	年初餘額	由企業合併 所取得	認列於損益	年底餘額
暫時性差異				
存貨評價損失	\$ -	\$ 2,573	\$ 4,382	\$ 6,955
應付休假給付	-	<u>523</u>	<u>(29)</u>	<u>494</u>
	<u>\$ -</u>	<u>\$ 3,096</u>	<u>\$ 4,353</u>	<u>\$ 7,449</u>

遞延所得稅負債	年初餘額	由企業合併 所取得	認列於損益	認列於其他 綜合損益	年底餘額
暫時性差異					
透過損益按公允 價值衡量之金 融資產	\$ 24,363	\$ -	(\$ 24,363)	\$ -	\$ -
確定福利計劃	-	186	10	172	368
未實現兌換利益	-	4,760	(1,541)	-	3,219
企業合併	-	<u>156,259</u>	<u>(16,494)</u>	-	<u>139,765</u>
	<u>\$ 24,363</u>	<u>\$ 161,205</u>	<u>(\$ 42,388)</u>	<u>\$ 172</u>	<u>\$ 143,352</u>

(五) 未於合併資產負債表中認列遞延所得稅資產之可減除暫時性差異金額

	112年12月31日	111年12月31日
可減除暫時性差異	<u>\$227,036</u>	<u>\$129,894</u>

(六) 所得稅核定情形

本公司之營利事業所得稅申報，截至 110 年度以前之申報案件業經稅捐稽徵機關核定。

盈銓公司及陞達公司之營利事業所得稅申報，截至 110 年度以前之申報案件皆業經稅捐稽徵機關核定。

## 二九、每股盈餘

單位：每股元

	112年度	111年度
基本每股盈餘	<u>\$ 1.18</u>	<u>\$ 0.83</u>
稀釋每股盈餘	<u>\$ 1.17</u>	<u>\$ 0.83</u>

用以計算每股盈餘之盈餘及普通股加權平均股數如下：

### 本年度淨利

	112年度	111年度
用以計算基本每股盈餘（虧損）之淨利（損）	\$209,240	\$146,771
具稀釋作用潛在普通股之影響： 可轉換公司債稅後利息	<u>5,179</u>	-
用以計算稀釋每股盈餘（虧損）之淨利（損）	<u>\$214,419</u>	<u>\$146,771</u>

### 股 數

單位：仟股

	112年度	111年度
用以計算基本每股盈餘之普通股加權平均股數	176,981	176,404
具稀釋作用潛在普通股之影響： 轉換公司債 員工酬勞	<u>5,466</u> <u>535</u>	- <u>905</u>
用以計算稀釋每股盈餘之普通股加權平均股數	<u>182,982</u>	<u>177,309</u>



若合併公司得選擇以股票或現金發放員工酬勞，則計算稀釋每股盈餘時，假設員工酬勞將採發放股票方式，並於該潛在普通股具有稀釋作用時計入加權平均流通在外股數，以計算稀釋每股盈餘。於次年度股東會決議員工酬勞發放股數前計算稀釋每股盈餘時，亦繼續考量該等潛在普通股之稀釋作用。

### 三十、股份基礎給付

#### 限制員工權利新股

陞達公司股東會於 108 年 5 月 24 日決議發行限制員工權利新股總額 8,000 仟元，計發行 800 仟股，採無償發行，授予對象為限制員工權利新股授予當日已到職之本公司員工。前述決議已於 108 年 10 月 4 日經金融監督管理委員會申報生效，並經董事會於 109 年 7 月 31 日通過發行。本次限制員工權利新股增資基準日為 109 年 8 月 10 日，給與日股票之公平價值為每股 39.50 元。員工獲配限制員工權利新股後，自給與日起任職屆滿 1 年，既得 40%；給與日起任職屆滿 2 年，既得 30%；給與日起任職屆滿 3 年，既得 30%。自給與日至報告日止，因員工離職或於既得期間未達既得條件，致限制員工權利新股失效 78 仟股，經董事會決議通過後已完成註銷程序。另本公司所發行之限制員工權利新股既得期間已屆滿，已無流通在外之限制員工權利新股。

上述限制員工權利新股之相關會計項目變動彙總如下：

	普通股股本	資本公積－ 限制員工 權利股票	資本公積－ 股票發行溢價	其他權益－ 員工未 賺得酬勞
111 年 1 月 1 日餘額	\$ 7,566	\$ 9,479	\$ 8,956	(\$ 5,615)
認列股份基礎給付酬勞 成本	( 198)	198	-	6,382
已既得限制員工權利股票 離職率變動調整	-	( 6,390)	6,390	-
	-	2,268	-	( 2,268)
111 年 12 月 31 日餘額	7,368	5,555	15,346	( 1,501)
認列股份基礎給付酬勞 成本	( 150)	150	-	1,744
已既得限制員工權利股票 離職率變動調整	-	( 5,948)	5,948	-
	-	243	-	( 243)
112 年 12 月 31 日餘額	\$ 7,218	\$ -	\$ 21,294	\$ -

員工獲配新股未達既得條件前受限制之權利如下：

- (一) 員工獲配新股後未達既得條件前，除繼承外，不得出售、轉讓、贈與、質押、或作其他方式之處分。
- (二) 股東會之出席、提案、發言、投票權等依信託保管契約執行。
- (三) 除前項因信託保管契約規定外，員工依本辦法獲配之限制員工權利新股，於未達成既得條件前，除不具現金增資原股東新股認購權及無配股、配息權外，其他權利與本公司已發行之普通股股份相同。
- (四) 員工獲配限制員工權利新股後，應立即將之交付信託且於既得條件未達成前，不得以任何理由或方式向受託人請求返還限制員工權利新股。
- (五) 自本公司無償配股停止過戶日、現金股息停止過戶日、現金增資認股停止過戶日、公司法第 165 條第 3 項所定股東會停止過戶期間、或其它依事實發生之法定停止過戶期間至權利分派基準日止，此期間達成既得條件之員工，其解除限制之股份仍未享有投票權、配(認)股及配息之權利。

### 三一、企業合併

#### (一) 收購子公司

	主要營運活動	收 購 日	具表決權之 所有權權益/ 收購比例(%)	移 轉 對 價
陞達科技股份 有限公司	積體電路開發設計 (IC Design)、 類比電路設計、 數位訊號處理、 應用軟體開發及 電子零組件之進 出口貿易	111年8月24日	51	<u>\$ 1,117,120</u>

合併公司於 111 年 8 月收購陞達公司係為繼續擴充合併公司之營運規模。

#### (二) 移轉對價

現 金	<u>陞 達 公 司</u> <u>\$ 1,117,120</u>
-----	---------------------------------------

合併公司依 111 年 7 月由獨立專家出具之專家意見書為評算基礎，以每股價格 72.9 元公開收購陞達公司 15,324 仟股，總收購價金為新台幣 1,117,120 仟元，作為取得陞達公司之對價。

(三) 收購日取得之資產及承擔之負債

	<u>陞 達 公 司</u>
流動資產	
現金及約當現金	\$ 216,730
透過損益按公允價值衡量之金融資產	13,725
按攤銷後成本衡量之金融資產	231,011
應收帳款及其他應收款	132,248
存 貨	226,288
其他流動資產	8,675
非流動資產	
按攤銷後成本衡量之金融資產	15,298
不動產、廠房及設備	7,845
使用權資產	11,166
其他非流動資產	14,978
可辨認之無形資產	728,857
流動負債	
合約負債	( 69)
應付帳款及其他應付款	( 95,549)
租賃負債	( 4,232)
其他流動負債	( 24,559)
非流動負債	
租賃負債	( 6,933)
遞延所得稅負債	( 161,205)
其他非流動負債	( 1,933)
	<u>\$ 1,312,341</u>

基於課稅目的，收購陞達公司之原始會計處理於資產負債表日須依照該等資產之市場價值重新決定。於本合併財務報告通過發布日前，依評價報告出具所需之市場評價及其他計算已完成，因此此係按公允價值入帳作為課稅價值。

(四) 非控制權益

陞達公司之非控制權益（49%之所有權權益）係按收購日陞達公司可辨認淨資產所享有之比例份額衡量；另陞達公司給與其員工之限制員工權利新股屬尚未既得股份之未賺得酬勞部分，係全數認列於非控制權益。請詳附註二八「股份基礎」之說明。

(五) 因收購產生之商譽

	<u>陞 達 公 司</u>
移轉對價	\$ 1,117,120
加：非控制權益（陞達公司之 49% 所有權權益）	642,824
減：所取得可辨認淨資產之公允價值	( 1,312,341)
因收購產生之商譽	<u>\$ 447,603</u>

收購陞達公司產生之商譽，主要係來自控制溢價。此外，合併所支付之對價係包含預期產生之合併綜效、收入成長、未來市場發展及陞達公司之員工價值。惟該等效益不符合可辨認無形資產之認列條件，故不單獨認列。

因合併所產生之商譽，預期不可作為課稅減除項目。

(六) 取得子公司之淨現金流出

	<u>陞 達 公 司</u>
現金支付之對價	\$ 1,117,120
減：取得之現金及約當現金餘額	( 216,730)
	<u>\$ 900,390</u>

三二、資本風險管理

合併公司進行資本管理以確保集團內各企業能夠於繼續經營之前提下，藉由將債務及權益餘額最適化，以使股東報酬極大化。合併公司之整體策略並無變化。

合併公司資本結構係由合併公司歸屬於本公司業主之權益（即股本、資本公積、保留盈餘及其他權益）組成。

三三、金融工具

(一) 公允價值資訊－非按公允價值衡量之金融工具

112 年 12 月 31 日

	<u>帳 面 金 額</u>	<u>第 1 等 級</u>	<u>第 2 等 級</u>	<u>第 3 等 級</u>	<u>合 計</u>
<u>金融負債</u>					
按攤銷後成本衡量之金融負債－可轉換公司債	\$ 1,041,009	\$ 1,347,830	\$ -	\$ -	\$ 1,347,830

(二) 公允價值資訊－以重複性基礎按公允價值衡量之金融工具

1. 公允價值層級

112年12月31日

	第 1 等 級	第 2 等 級	第 3 等 級	合 計
<u>透過損益按公允價值衡量</u>				
<u>之金融資產</u>				
國內上市(櫃)股票	\$ 335,314	\$ -	\$ -	\$ 335,314
國內未上市(櫃)股票	-	-	451	451
基金受益憑證	174,119	-	-	174,119
私募基金	-	-	80,212	80,212
	<u>\$ 509,433</u>	<u>\$ -</u>	<u>\$ 80,663</u>	<u>\$ 590,096</u>
<u>透過其他綜合損益按公允</u>				
<u>價值衡量之金融資產</u>				
權益工具投資				
－國內上市(櫃)股票	\$ 468,486	\$ -	\$ -	\$ 468,486
－國內未上市(櫃)股票	-	-	38,189	38,189
－國外未上市(櫃)股票	-	-	29,885	29,885
	<u>\$ 468,486</u>	<u>\$ -</u>	<u>\$ 68,074</u>	<u>\$ 536,560</u>
<u>透過損益按公允價值衡量</u>				
<u>之金融負債</u>				
衍生工具	\$ -	\$ 110	\$ -	\$ 110

111年12月31日

	第 1 等 級	第 2 等 級	第 3 等 級	合 計
<u>透過損益按公允價值衡量</u>				
<u>之金融資產</u>				
國內上市(櫃)股票	\$ 569,131	\$ -	\$ -	\$ 569,131
基金受益憑證	12,485	-	-	12,485
私募基金	-	-	71,098	71,098
	<u>\$ 581,616</u>	<u>\$ -</u>	<u>\$ 71,098</u>	<u>\$ 652,714</u>
<u>透過其他綜合損益按公允</u>				
<u>價值衡量之金融資產</u>				
權益工具投資				
－國內上市(櫃)股票	\$ 442,809	\$ -	\$ -	\$ 442,809
－國內未上市(櫃)股票	-	-	32,633	32,633
－國外未上市(櫃)股票	-	-	29,895	29,895
	<u>\$ 442,809</u>	<u>\$ -</u>	<u>\$ 62,528</u>	<u>\$ 505,337</u>

112及111年度無第1等級與第2等級公允價值衡量間移轉之情形。

2. 金融工具以第 3 等級公允價值衡量之調節

112 年度

金 融 資 產	權 益 工 具		合 計
	透 過 損 益 按公允價值衡 量之金融資產	透 過 其 他 綜 合 損 益 按 公 允 價 值 衡 量 之 金 融 資 產	
年初餘額	\$ 71,098	\$ 62,528	\$ 133,626
購 買	22,593	-	22,593
收益分配	( 2,245)	-	( 2,245)
認列於損益(其他利益及 損失)	( 10,783)	-	( 10,783)
認列於其他綜合損益(透 過其他綜合損益按公 允價值衡量之金融資 產未實現評價損益)	-	5,546	5,546
年底餘額	<u>\$ 80,663</u>	<u>\$ 68,074</u>	<u>\$ 148,737</u>

111 年度

金 融 資 產	權 益 工 具		合 計
	透 過 損 益 按公允價值衡 量之金融資產	透 過 其 他 綜 合 損 益 按 公 允 價 值 衡 量 之 金 融 資 產	
年初餘額	\$ -	\$ 70,717	\$ 70,717
購 買	67,530	-	67,530
認列於損益(其他利益及 損失)	3,568	-	3,568
認列於其他綜合損益(透 過其他綜合損益按公 允價值衡量之金融資 產未實現評價損益)	-	( 3,754)	( 3,754)
處 分	-	( 4,435)	( 4,435)
年底餘額	<u>\$ 71,098</u>	<u>\$ 62,528</u>	<u>\$ 133,626</u>

3. 第 3 等級公允價值衡量之評價技術及輸入值

國內未上市(櫃)權益投資係採資產法，評估標的涵蓋之個別資產及個別負債之總價值，以反映企業或業務之整體價值。

### (三) 金融工具之種類

	112年12月31日	111年12月31日
<u>金融資產</u>		
透過損益按公允價值衡量		
強制為透過損益按公允價值衡量	\$ 590,096	\$ 652,714
按攤銷後成本衡量之金融資產 (註1)	2,479,808	1,699,215
透過其他綜合損益按公允價值衡量之金融資產－權益工具投資	536,560	505,337
<u>金融負債</u>		
透過損益按公允價值衡量		
強制為透過損益按公允價值衡量	110	-
按攤銷後成本衡量 (註2)	1,499,829	1,875,712

註1：餘額係包含現金及約當現金、應收票據、應收帳款、其他應收款、存出保證金及按攤銷後成本衡量之金融資產等以攤銷後成本衡量之金融資產。

註2：餘額係包含短期借款、應付票據、應付帳款及其他應付款、應付公司債及存入保證金等按攤銷後成本衡量之金融負債。

### (四) 財務風險管理目的與政策

合併公司主要金融工具包括權益投資、應收帳款、應付帳款、借款及租賃負債。合併公司之財務管理部門係為各業務單位提供服務，統籌協調進入國內與國際金融市場操作，藉由依照風險程度與廣度分析暴險之內部風險報告監督及管理合併公司營運有關之財務風險。該等風險包括市場風險（包含匯率風險、利率風險及其他價格風險）、信用風險及流動性風險。

財務管理部門定期對合併公司之董事會提出報告。

#### 1. 市場風險

合併公司之營運活動使合併公司承擔之主要財務風險為外幣匯率變動風險（參閱下述(1)）以及利率變動風險（參閱下述(2)）。

合併公司有關金融工具市場風險之暴險及其對該等暴險之管理與衡量方式並無改變。

#### (1) 匯率風險

合併公司之現金流入與流出，有一部分係以外幣為之，故有部分自然避險之效果；合併公司匯率風險之管理，以避險為目的，不以獲利為目的。

合併公司於資產負債表日非功能性貨幣計價之貨幣性資產與貨幣性負債帳面金額（包含合併財務報告中已沖銷之非功能性貨幣計價之貨幣性項目），參閱附註三六。

#### 敏感度分析

合併公司主要受到美金匯率波動之影響。

下表詳細說明當新台幣（功能性貨幣）對各攸關外幣之匯率增加及減少 1% 時，合併公司之敏感度分析。敏感度分析係考量流通在外之外幣貨幣性項目，並將其年底之換算以匯率變動 1% 予以調整。下表之正數係表示當新台幣相對於各相關貨幣貶值 1% 時，將使稅前淨利增加之金額；當新台幣相對於各相關外幣升值 1% 時，其對稅前淨利之影響將為同金額之負數。

	美	金	之	影	響
	112年度		111年度		
損	<u>\$ 17,239</u>		<u>\$ 9,020</u>		益

合併公司於本年度對美金之匯率敏感度上升，主係因其外幣資產增加所致。

管理階層認為敏感度分析無法代表匯率固有風險，因資產負債表日之外幣暴險無法反映年中暴險情形。

#### (2) 利率風險

因合併公司內之個體同時持有固定及浮動利率資產及負債，因而產生利率暴險。



合併公司於資產負債表日受利率暴險之金融資產及金融負債帳面金額如下：

	112年12月31日	111年12月31日
具公允價值利率風險		
－金融資產	\$ 1,116,840	\$ 432,836
－金融負債	1,089,869	29,625
具現金流量利率風險		
－金融資產	411,864	457,209
－金融負債	150,000	1,537,680

#### 敏感度分析

下列敏感度分析係依非衍生工具於資產負債表日之利率暴險而決定。對於浮動利率資產，其分析方式係假設資產負債表日流通在外之資產金額於報導期間皆流通在外。

若年利率增加／減少 1%，在所有其他變數維持不變之情況下，合併公司 112 及 111 年度之稅前淨利將分別減少／增加 2,619 仟元及減少／增加 10,805 仟元，主因為合併公司之變動利率淨資產利率暴險。

合併公司於本年度對利率之敏感度下降，主因為變動利率金融負債增加。

#### (3) 其他價格風險

合併公司因上市櫃權益證券而產生權益價格暴險。該權益投資非持有供交易而係屬策略性投資。合併公司並未積極交易該等投資。合併公司權益價格風險主要集中於台灣地區交易所及櫃買中心之電子產業權益工具。

#### 敏感度分析

下列敏感度分析係依資產負債表日之權益價格暴險進行。

若權益價格上漲／下跌 1%，112 及 111 年度稅前損益將因透過損益按公允價值衡量金融資產公允價值之變動分別增加／減少 5,901 仟元及 6,527 仟元。

若權益價格上漲／下跌 1%，112 及 111 年度稅前其他綜合損益將因透過其他綜合損益按公允價值衡量金融資產公允價值之變動分別增加／減少 5,366 仟元及 5,053 仟元。

合併公司於本期對價格風險之敏感度下降，主因合併公司對透過損益按公允價值衡量之金融資產及對透過其他綜合損益按公允價值衡量之金融資產投資金額皆減少所致。

## 2. 信用風險

信用風險係指交易對方拖欠合約義務而造成集團財務損失之風險。截至資產負債表日，合併公司可能因交易對方未履行義務造成財務損失之最大信用風險暴險主要係來自於合併資產負債表所認列之金融資產帳面金額。

為減輕信用風險，合併公司已訂定授信及應收帳款管理辦法以確保逾期應收款項之回收已採取適當行動。此外，合併公司於資產負債表日會逐一複核應收款項之可回收金額以確保無法回收之應收款項已提列適當減損損失。據此，合併公司管理階層認為合併公司之信用風險已顯著減少。

應收帳款之對象涵蓋眾多客戶，分散於不同產業及地理區域。合併公司持續地針對應收帳款客戶之財務狀況進行評估。

合併公司並無對任何單一交易對方或任何一組具相似特性之交易對方有重大的信用暴險。當交易對方互為關係企業時，合併公司將其定義為具相似特性之交易對方。

## 3. 流動性風險

合併公司係透過管理及維持足夠部位之現金及約當現金以支應集團營運並減輕現金流量波動之影響。合併公司管理階層監督銀行融資額度使用狀況並確保借款合同條款之遵循。

銀行借款對合併公司而言係為一項流動性來源。截至 112 年及 111 年 12 月 31 日止，合併公司未動用之銀行融資額度，參閱下列(2)融資額度之說明。

(1) 非衍生性金融負債之流動性及利率風險表

非衍生金融負債剩餘合約到期分析係依合併公司最早可能被要求還款之日期，按金融負債未折現現金流量（包含本金及估計利息）編製。因此，合併公司可被要求立即還款之銀行借款，係列於下表最早之期間內，不考慮銀行立即執行該權利之機率；其他非衍生金融負債到期分析係依照約定之還款日編製。

112 年 12 月 31 日

	要求即付或				合 計
	短於 1 個月	1 至 3 個月	3 個月至 1 年	1 年 以 上	
<u>非衍生金融負債</u>					
無附息負債	\$ 197,407	\$ 103,066	\$ 7,903	\$ 4	\$ 308,380
浮動利率工具	100,000	50,000	-	-	150,000
固定利率工具	-	-	-	1,041,009	1,041,009
租賃負債	<u>1,632</u>	<u>3,264</u>	<u>13,248</u>	<u>32,434</u>	<u>50,578</u>
	<u>\$ 299,039</u>	<u>\$ 156,330</u>	<u>\$ 21,151</u>	<u>\$ 1,073,447</u>	<u>\$ 1,549,967</u>

租賃負債到期分析之進一步資訊如下：

	短於 1 年	1 至 2 年	2 至 3 年	3 年 以 上
固定利率工具	<u>\$ -</u>	<u>\$ -</u>	<u>\$ 1,041,009</u>	<u>\$ -</u>
租賃負債	<u>\$ 18,144</u>	<u>\$ 12,930</u>	<u>\$ 11,616</u>	<u>\$ 7,888</u>

111 年 12 月 31 日

	要求即付或				合 計
	短於 1 個月	1 至 3 個月	3 個月至 1 年	1 年 以 上	
<u>非衍生金融負債</u>					
無附息負債	\$ 193,474	\$ 141,926	\$ 2,628	\$ 4	\$ 338,032
浮動利率工具	70,000	206,060	677,120	-	953,180
固定利率工具	150,000	434,500	-	-	584,500
租賃負債	<u>1,077</u>	<u>2,155</u>	<u>9,321</u>	<u>17,993</u>	<u>30,546</u>
	<u>\$ 414,551</u>	<u>\$ 784,641</u>	<u>\$ 689,069</u>	<u>\$ 17,997</u>	<u>\$ 1,906,258</u>

租賃負債到期分析之進一步資訊如下：

	短於 1 年	1 至 2 年	2 至 3 年	3 年 以 上
租賃負債	<u>\$ 12,553</u>	<u>\$ 9,243</u>	<u>\$ 4,398</u>	<u>\$ 4,352</u>

## (2) 融資額度

	112年12月31日	111年12月31日
無擔保銀行透支額度		
— 已動用金額	\$ 150,000	\$ 1,120,560
— 未動用金額	<u>750,000</u>	<u>213,940</u>
	<u>\$ 900,000</u>	<u>\$ 1,334,500</u>
有擔保銀行透支額度		
— 已動用金額	\$ -	\$ 417,120
— 未動用金額	<u>1,688,120</u>	<u>1,554,180</u>
	<u>\$ 1,688,120</u>	<u>\$ 1,971,300</u>

## 三四、關係人交易

本公司及子公司（係本公司之關係人）間之交易、帳戶餘額、收益及費損，於合併時全數予以銷除，並未揭露於本附註。除已於其他附註揭露外，合併公司與其他關係人間之交易如下。

### (一) 對主要管理階層之獎酬

	112年度	111年度
短期員工福利	\$ 51,830	\$ 39,147
股份基礎給付	1,304	12,392
退職後福利	<u>565</u>	<u>749</u>
	<u>\$ 53,699</u>	<u>\$ 52,288</u>

董事及其他主要管理階層之薪酬係由董事會依照個人績效及市場趨勢決定。

## 三五、質抵押之資產

下列資產業經提供為向銀行借款及質押海關之擔保品：

	112年12月31日	111年12月31日
質押定存單（帳列按攤銷後成本 衡量之金融資產－非流動）	\$ 10,401	\$ 15,397
質押有價證券（帳列透過損益按 公允價值衡量之金融資產－ 流動）	-	177,168
不動產、廠房及設備	<u>141,420</u>	<u>143,503</u>
	<u>\$ 151,821</u>	<u>\$ 336,068</u>

### 三六、具重大影響之外幣資產及負債資訊

以下資訊係按合併公司各個體功能性貨幣以外之外幣彙總表達，所揭露之匯率係指該等外幣換算至功能性貨幣之匯率。具重大影響之外幣資產及負債資訊如下：

	112年12月31日			111年12月31日		
	外幣匯率	帳面金額		外幣匯率	帳面金額	
<b>金融資產</b>						
<b>貨幣性項目</b>						
美金	\$ 63,179	30.70 (美金：新台幣)	\$ <u>1,939,595</u>	\$ 36,530	30.71 (美金：新台幣)	\$ <u>1,121,836</u>
<b>非貨幣性項目</b>						
美金	973	30.70 (美金：新台幣)	\$ <u>29,877</u>	973	30.71 (美金：新台幣)	\$ <u>29,881</u>
<b>金融負債</b>						
<b>貨幣性項目</b>						
美金	6,066	30.70 (美金：新台幣)	\$ 186,226	6,815	30.71 (美金：新台幣)	\$ 209,289
美金	959	7.09 (美金：人民幣)	<u>29,441</u>	342	6.97 (美金：人民幣)	<u>10,503</u>
			\$ <u>215,667</u>			\$ <u>219,792</u>

合併公司主要承擔美元及人民幣之外幣匯率風險。以下資訊係按持有外幣個體之功能性貨幣彙總表達，所揭露之匯率係指該等功能性貨幣換算至表達貨幣之匯率。具重大影響之外幣兌換損益（已實現及未實現）如下：

功能性貨幣	112年度		111年度	
	功能性貨幣兌表達貨幣	淨兌換損益	功能性貨幣兌表達貨幣	淨兌換損益
新台幣	1 (新台幣：新台幣)	\$ 747	1 (新台幣：新台幣)	\$ 53,934
人民幣	4.40 (人民幣：新台幣)	( <u>1,097</u> )	4.43 (人民幣：新台幣)	( <u>2,397</u> )
		( <u>\$ 350</u> )		\$ <u>51,537</u>

### 三七、附註揭露事項

#### (一) 重大交易事項相關資訊：

1. 資金貸與他人：無。
2. 為他人背書保證：無。
3. 期末持有有價證券情形（不包含投資子公司、關聯企業及合資控制部分）：附表一。
4. 累積買進或賣出同一有價證券之金額達新台幣 3 億元或實收資本額 20% 以上：無。
5. 取得不動產之金額達新台幣 3 億元或實收資本額 20% 以上：無。
6. 處分不動產之金額達新台幣 3 億元或實收資本額 20% 以上：無。

7. 與關係人進、銷貨之金額達新台幣 1 億元或實收資本額 20% 以上：無。
8. 應收關係人款項達新台幣 1 億元或實收資本額 20% 以上：無。
9. 從事衍生工具交易：無。
10. 母子公司間及各子公司間之業務關係及重要交易往來情形及金額：附表二。

(二) 轉投資事業相關資訊：附表三。

(三) 大陸投資資訊：

1. 大陸被投資公司名稱、主要營業項目、實收資本額、投資方式、資金匯出入情形、持股比例、投資損益、期末投資帳面金額、已匯回投資損益及赴大陸地區投資限額：附表四。
2. 與大陸被投資公司直接或間接經由第三地區所發生下列之重大交易事項，及其價格、付款條件、未實現損益：附表五。
  - (1) 進貨金額及百分比與相關應付款項之期末餘額及百分比。
  - (2) 銷貨金額及百分比與相關應收款項之期末餘額及百分比。
  - (3) 財產交易金額及其所產生之損益數額。
  - (4) 票據背書保證或提供擔保品之期末餘額及其目的。
  - (5) 資金融通之最高餘額、期末餘額、利率區間及當期利息總額。
  - (6) 其他對當期損益或財務狀況有重大影響之交易事項，如勞務之提供或收受等。

(四) 主要股東資訊：股權比例達 5% 以上之股東名稱、持股數額及比例：附表六。

### 三八、部門資訊

合併公司提供給主要營運決策者用以分配資源及評量部門績效之資訊，著重於每一交付或提供之產品或勞務之種類，此財務報告資訊之衡量基礎與本合併財務報告相同。合併公司應報導部門為自有產品部門及代理產品部門。

(一) 部門收入與營運結果

	部 門		收 入	
	112年度		111年度	
	外 部 收 入	部 門 間 收 入	外 部 收 入	部 門 間 收 入
自有產品部門	\$ 1,906,355	\$ 156	\$ 1,808,947	\$ -
代理產品部門	<u>979,205</u>	<u>83,713</u>	<u>1,079,206</u>	<u>81,830</u>
	<u>\$ 2,885,560</u>	<u>\$ 83,869</u>	<u>\$ 2,888,153</u>	<u>\$ 81,830</u>

	部 門		損 益	
	112年度		111年度	
自有產品部門	\$ 40,773		\$184,277	
代理產品部門	<u>1,068</u>		<u>59,178</u>	
應報導部門利益合計	41,841		243,455	
銷除部門間利益	<u>( 11 )</u>		<u>( 11 )</u>	
	41,830		243,444	
未分攤金額：				
營業外收入及支出	<u>184,656</u>		<u>( 103,888 )</u>	
稅前淨利	<u>\$226,486</u>		<u>\$139,556</u>	

部門利益係指各個部門所賺取之利潤，不包含應分攤之營業外收入及支出。此衡量金額係提供予主要營運決策者，用以分配資源予部門及評量其績效。

(二) 部門總資產

部 門 資 產	112年12月31日	111年12月31日
自有產品部門	\$ 5,571,450	\$ 5,570,437
代理產品部門	<u>280,513</u>	<u>421,178</u>
部門資產總額	5,851,963	5,991,615
未分攤之資產	<u>-</u>	<u>-</u>
合併資產總額	<u>\$ 5,851,963</u>	<u>\$ 5,991,615</u>

所有資產均分攤至應報導部門。應報導部門共同使用之資產係按各別應報導部門所賺取之收入為基礎分攤。

(三) 主要產品及勞務之收入

合併公司之主要產品及勞務之收入分析如下：

	112年度	111年度
銷貨收入—積體電路	\$ 1,903,585	\$ 1,804,147
積體電路買賣	979,205	1,079,206
設計及測試收入	<u>2,770</u>	<u>4,800</u>
	<u>\$ 2,885,560</u>	<u>\$ 2,888,153</u>

#### (四) 地區別資訊

合併公司主要於三個地區營運－台灣、中國大陸及其他地區。

合併公司來自外部客戶之收入依營運地點區分與非流動資產按資產所在地區分之資訊列示如下：

	來自外部客戶之收入		非流動資產	
	112年度	111年度	112年12月31日	111年12月31日
台灣	\$ 695,612	\$ 880,294	\$ 1,404,056	\$ 1,499,775
中國大陸	2,099,268	1,809,939	2,444	738
其他	90,680	197,920	-	-
	<u>\$ 2,885,560</u>	<u>\$ 2,888,153</u>	<u>\$ 1,406,500</u>	<u>\$ 1,500,513</u>

非流動資產不包括金融工具及遞延所得稅資產。

#### (五) 主要客戶資訊

來自單一客戶之收入達合併公司收入總額之 10% 以上者如下：

客戶名稱	112 年度		111 年度	
	金額	所佔比例%	金額	所佔比例%
甲客戶	\$ 303,293	10.51	\$ 308,797	10.69

註：收入金額未達合併公司收入總額之 10%。



## 偉詮電子股份有限公司及子公司

## 期末持有有價證券情形

民國 112 年 12 月 31 日

附表一

單位：除另予註明外，係  
新台幣仟元及仟股

持有之公司	有價證券種類及名稱	與有價證券發行人之關係	帳列	科目	期股數/單位數	帳面金額	持股比例	公允價值	未質押金額(註一)
本公司	股票								
	起豐電子股份有限公司	-	透過損益按公允價值衡量之金融資產—流動	透過損益按公允價值衡量之金融資產—流動	4,385	\$ 268,361	-	\$ 268,361	\$ -
	勤美股份有限公司	-	透過其他綜合損益按公允價值衡量之金融資產—流動	透過其他綜合損益按公允價值衡量之金融資產—流動	1,542	64,687	-	64,687	-
	友達光電股份有限公司	-	透過其他綜合損益按公允價值衡量之金融資產—流動	透過其他綜合損益按公允價值衡量之金融資產—流動	1,900	34,485	-	34,485	-
	聯華電子股份有限公司	-	透過其他綜合損益按公允價值衡量之金融資產—流動	透過其他綜合損益按公允價值衡量之金融資產—流動	1,750	92,050	-	92,050	-
	同欣電子工業股份有限公司	-	透過其他綜合損益按公允價值衡量之金融資產—流動	透過其他綜合損益按公允價值衡量之金融資產—流動	19,50	3,071	-	3,071	-
	台達電子工業股份有限公司	-	透過其他綜合損益按公允價值衡量之金融資產—流動	透過其他綜合損益按公允價值衡量之金融資產—流動	40	12,540	-	12,540	-
	金居開發股份有限公司	-	透過其他綜合損益按公允價值衡量之金融資產—流動	透過其他綜合損益按公允價值衡量之金融資產—流動	157	9,514	-	9,514	-
	致茂電子股份有限公司	-	透過其他綜合損益按公允價值衡量之金融資產—流動	透過其他綜合損益按公允價值衡量之金融資產—流動	45	9,585	-	9,585	-
	台光電子材料股份有限公司	-	透過其他綜合損益按公允價值衡量之金融資產—流動	透過其他綜合損益按公允價值衡量之金融資產—流動	15	5,730	-	5,730	-
	中興電工機械股份有限公司	-	透過其他綜合損益按公允價值衡量之金融資產—流動	透過其他綜合損益按公允價值衡量之金融資產—流動	50	5,825	-	5,825	-
	華通電腦股份有限公司	-	透過其他綜合損益按公允價值衡量之金融資產—流動	透過其他綜合損益按公允價值衡量之金融資產—流動	50	3,535	-	3,535	-
	智原科技股份有限公司	-	透過其他綜合損益按公允價值衡量之金融資產—流動	透過其他綜合損益按公允價值衡量之金融資產—流動	10	3,570	-	3,570	-
	華星光通科技股份有限公司	-	透過其他綜合損益按公允價值衡量之金融資產—流動	透過其他綜合損益按公允價值衡量之金融資產—流動	40	5,760	-	5,760	-
	欣興電子股份有限公司	-	透過其他綜合損益按公允價值衡量之金融資產—流動	透過其他綜合損益按公允價值衡量之金融資產—流動	200	35,200	-	35,200	-
	致伸科技股份有限公司	-	透過其他綜合損益按公允價值衡量之金融資產—流動	透過其他綜合損益按公允價值衡量之金融資產—流動	40	2,708	-	2,708	-
	智易科技股份有限公司	-	透過其他綜合損益按公允價值衡量之金融資產—流動	透過其他綜合損益按公允價值衡量之金融資產—流動	40	6,820	-	6,820	-

(接次頁)

(承前頁)

持有之公司	有價證券種類及名稱	與有價證券發行人之關係	帳列科目	期股數/單位數	帳面金額	持股比例	公允價值	未質押金額(註一)
本公司	光基科技股份有限公司	-	透過其他綜合損益按公允價值衡量之金融資產—非流動	161	\$ -	2%	\$ -	-
	綠星電子股份有限公司	-	透過其他綜合損益按公允價值衡量之金融資產—非流動	1	-	-	-	-
	AETAS TECHNOLOGY INC.	-	透過其他綜合損益按公允價值衡量之金融資產—非流動	36	-	Series B 特別股	-	-
	AETAS TECHNOLOGY INC.	-	透過其他綜合損益按公允價值衡量之金融資產—非流動	7	-	Series C 特別股	-	-
	AETAS TECHNOLOGY INC.	-	透過其他綜合損益按公允價值衡量之金融資產—非流動	3	-	Series D 特別股	-	-
	私募基金 卓毅貳投資有限合夥	-	透過損益按公允價值衡量之金融資產—非流動	-	80,212	-	80,212	-
英屬維京群島商律 詮國際公司	股票 超豐電子股份有限公司	-	透過損益按公允價值衡量之金融資產—流動	220	13,464	-	13,464	-
	台達電子工業股份有限公司	-	透過其他綜合損益按公允價值衡量之金融資產—流動	170	53,295	-	53,295	-
	勤美股份有限公司	-	透過其他綜合損益按公允價值衡量之金融資產—流動	369	15,480	-	15,480	-
	Keron Holding Copratin	-	透過其他綜合損益按公允價值衡量之金融資產—非流動	201	29,885	Series A-2 特別股	29,885	-
	IDILL INTERNATIONAL., INC.	-	透過其他綜合損益按公允價值衡量之金融資產—非流動	250	-	-	-	-
	基金 BNY MELLON GLOBAL CREDIT FUND	-	透過損益按公允價值衡量之金融資產—流動	512	16,807	-	16,807	-
	JPM INCOME UAS ACC	-	透過損益按公允價值衡量之金融資產—流動	6	24,254	-	24,254	-
	LOAD ABBETT SHORT DUR USD ACC	-	透過損益按公允價值衡量之金融資產—流動	65	23,699	-	23,699	-
	MFS GLB OPPORTUNISTIC USD ACC	-	透過損益按公允價值衡量之金融資產—流動	47	16,894	-	16,894	-
	JPM USD LIQUIDITY LVNAV ACC	-	透過損益按公允價值衡量之金融資產—流動	2,511	77,073	-	77,073	-
盈詮投資股份有限公司	超豐電子股份有限公司	-	透過損益按公允價值衡量之金融資產—流動	874	53,489	-	53,489	-
	美律實業股份有限公司	-	透過其他綜合損益按公允價值衡量之金融資產—流動	260	28,470	-	28,470	-

(接次頁)

(承前頁)

持有之公司	有價證券種類及名稱	與有價證券發行人之關係	帳列科目	期股數/單位數	帳面金額	持股比例	公允價值	未質押金額(註一)
盈銓投資股份有限公司	聯華電子股份有限公司	-	透過其他綜合損益按公允價值衡量之金融資產—非流動	350	\$ 18,410	-	\$ 18,410	\$ -
	緯創資通股份有限公司	-	透過其他綜合損益按公允價值衡量之金融資產—非流動	300	29,580	-	29,580	-
	台達電子工業股份有限公司	-	透過其他綜合損益按公允價值衡量之金融資產—非流動	20	6,270	-	6,270	-
	台灣積體電路製造股份有限公司	-	透過其他綜合損益按公允價值衡量之金融資產—非流動	30	17,790	-	17,790	-
	勤美股份有限公司	-	透過其他綜合損益按公允價值衡量之金融資產—非流動	98	4,111	-	4,111	-
	美商動信安全股份有限公司	-	透過損益按公允價值衡量之金融資產—非流動	500	451	3%	451	-
	安慶創新投資股份有限公司	-	透過其他綜合損益按公允價值衡量之金融資產—非流動	3,114	18,565	6%	18,565	-
	崇佑投資股份有限公司	-	透過其他綜合損益按公允價值衡量之金融資產—非流動	655	15,288	9%	15,288	-
	冠德光電股份有限公司	-	透過其他綜合損益按公允價值衡量之金融資產—非流動	401	4,336	1%	4,336	-
	陞達科技股份有限公司	股票 時尚數位股份有限公司	-	透過損益按公允價值衡量之金融資產—非流動	252	-	8.48%	-
受益憑證 國泰台灣5G PLUS ETF基金		-	透過損益按公允價值衡量之金融資產—流動	500	9,260	-	9,260	-
永豐智能車ETF基金		-	透過損益按公允價值衡量之金融資產—流動	400	6,132	-	6,132	-

註一：所列有價證券有因提供質押借款而受限制使用者。

註二：時尚數位股份有限公司已全數提列減損。

偉詮電子股份有限公司及子公司  
 母子公司間及各子公司間之業務關係及重要交易往來情形及金額  
 民國 112 年 1 月 1 日至 12 月 31 日

附表二

單位：新台幣仟元

編號	交易人稱	交易對象	與交易人之關係 (註四)	交易		往來		情形	
				科目	金額	金額	條件	佔合併總資產或總營業收入之比率	
0	本公司	東莞普矽電子有限公司	1	營業收入淨額	\$ 83,713	註一	3%		
		盈詮投資股份有限公司	1	應收帳款	29,429	註二	1%		
		陞達科技股份有限公司	1	租金收入	11	註一	-		
				銷貨收入	514	註一	-		
				應收帳款	156	註三	-		
				其他收入	1,080	註一	-		
				其他應收款	95	註三	-		
				其他收入	3,079	註一	-		
				其他應收款	313	註三	-		
1	東莞普矽電子有限公司	陞達科技股份有限公司	2						

註一：係依雙方議定之條件為之，並無其他適當交易對象可資比較。

註二：主要係月結 90 天收 (付) 款。

註三：主要係月結 30 天收 (付) 款。

註四：1 係代表母公司對子公司之交易。

2 係代表孫公司對子公司之交易。

偉詮電子股份有限公司及子公司  
被投資公司資訊、所在地區...等相關資訊 (不含大陸被投資公司)

民國 112 年 1 月 1 日至 12 月 31 日

附表三

單位：新台幣仟元

投資公司名稱	被投資公司名稱	所在地區	主要營業項目	原 本 期 初 金 額	投 資 金 額	期 底 股 數 ( 仟 股 )	末 比 率 ( %)	持 有 被 投 資 公 司 之 金 額		本 期 認 列 之 損 益	備 註
								帳 面 金 額	實 收 金 額		
本公司	英屬維京群島商偉詮國際公司	英屬維京群島	投資	\$ 265,000	\$ 265,000	8,164	100	\$ 554,199	\$ 57,558	\$ 57,558	註一
	盈銓投資股份有限公司	台灣	投資	241,486	241,486	32,416	98	327,221	38,044	37,390	註一
	陸達科技股份有限公司	台灣	積體電路開發設計 (IC Design)、類比電路設計、數位訊號處理、應用軟體開發及電子零組件之進出口貿易	1,117,120	1,117,120	15,324	51	1,033,260	63,517	( 2,889)	註一及三
陸達科技股份有限公司	Sentelic Holding Co., Ltd.	模里西斯	投資	18,782	18,782	625	100	22	-	-	註一

註一：係依同期間經會計師查核之財務報告計算。

註二：大陸被投資公司相關資訊請詳附表四。

註三：本期認列之投資 (損) 益係以公司間交易銷除前之財務資訊，且依購買法產生之影響予以調整後認列。

偉詮電子股份有限公司及其子公司  
大陸投資資訊

民國 112 年 1 月 1 日至 12 月 31 日

附表四

單位：除另予註明外，  
為新台幣仟元

大陸被投資公司名稱	主要營業項目	實收資本額	投資方式	本自累積投資金額	本自累積投資金額	本期初匯出金額	本期匯出或收回金額	本期匯出金額	期末被投資公司損益	本公司直接或間接投資之持股比例	本期認列損益	期末帳	投資價值	截至本期末匯回投資收益	已止收益
東莞普砂電子有限公司	從事電子零組件進出口及一般進出口貿易業務	RMB8,048 仟元 (美金 1,200 仟元)	註一	美金 1,200 仟元 (\$ 36,840)	美金 1,200 仟元 (\$ 36,840)	\$ -	\$ -	\$ -	美金 1,200 仟元 (\$ 36,840)	100%	3,341	\$ 27,104	\$ -	-	-

本期末大陸地區投資金額	本期末自累積投資金額	本期末自累積投資金額	本期末自累積投資金額
美金 1,200 仟元 (\$36,840)	美金 1,200 仟元 (\$36,840)	美金 1,200 仟元 (\$36,840)	\$2,088,733

註一：本公司投資英屬維京群島高偉詮國際公司，再透過該公司投資大陸公司，該投資已由經濟部投資審議委員會核准，核准投資金額為美金 1,200 仟元。

註二：係按同期間經會計師查核之財務報告計算。

註三：係按 112 年 12 月 31 日美金匯率換算而得。

偉詮電子股份有限公司及子公司

與大陸被投資公司直接或間接經由第三地區所發生下列之重大交易事項，及其價格、付款條件、未實現損益及其他相關資訊

民國 112 年 1 月 1 日至 12 月 31 日

附表五

單位：新台幣仟元

大陸被投資公司	名稱	交易類別	易類	進、銷、貨	型	應收(付)票據、帳款		未實現損益	備註
						金額	百分比		
東莞普矽電子有限公司		營業收入		\$ 83,713	3%	\$ -	3%	\$ -	-

註：與關係人之銷貨，係依雙方條件議定，並無其他適當交易對象可資比較。

偉詮電子股份有限公司及子公司

主要股東資訊

民國 112 年 12 月 31 日

附表六

主 要 股 東 名 稱	股 份	
	持 有 股 數 ( 股 )	持 股 比 例
無持股 5% 以上股東	-	-

註：本表主要股東資訊係由集保公司以當季季底最後一個營業日，計算股東持有公司已完成無實體登錄交付（含庫藏股）之普通股及特別股合計達 5% 以上資料。本公司合併財務報告所記載股本與實際已完成無實體登錄交付股數，可能因編製計算基礎不同或有差異。



# Deloitte.

## 勤業眾信

勤業眾信聯合會計師事務所  
110016 台北市信義區松仁路100號20樓

Deloitte & Touche  
20F, Taipei Nan Shan Plaza  
No. 100, Songren Rd.,  
Xinyi Dist., Taipei 110016, Taiwan

Tel :+886 (2) 2725-9988  
Fax:+886 (2) 4051-6888  
www.deloitte.com.tw

### 會計師查核報告

偉詮電子股份有限公司 公鑒：

#### 查核意見

偉詮電子股份有限公司民國 112 年及 111 年 12 月 31 日之個體資產負債表，暨民國 112 年及 111 年 1 月 1 日至 12 月 31 日之個體綜合損益表、個體權益變動表、個體現金流量表以及個體財務報表附註（包括重大會計政策彙總），業經本會計師查核竣事。

依本會計師之意見，上開個體財務報表在所有重大方面係依照證券發行人財務報告編製準則編製，足以允當表達偉詮電子股份有限公司民國 112 年及 111 年 12 月 31 日之個體財務狀況，暨民國 112 年及 111 年 1 月 1 日至 12 月 31 日之個體財務績效及個體現金流量。

#### 查核意見之基礎

本會計師係依照會計師受託查核簽證財務報表規則及審計準則執行查核工作。本會計師於該等準則下之責任將於會計師查核個體財務報表之責任段進一步說明。本會計師所隸屬事務所受獨立性規範之人員已依會計師職業道德規範，與偉詮電子股份有限公司保持超然獨立，並履行該規範之其他責任。本會計師相信已取得足夠及適切之查核證據，以作為表示查核意見之基礎。

#### 關鍵查核事項

關鍵查核事項係指依本會計師之專業判斷，對偉詮電子股份有限公司民國 112 年度個體財務報表之查核最為重要之事項。該等事項已於查核個體財務報表整體及形成查核意見之過程中予以因應，本會計師並不對該等事項單獨表示意見。

茲對偉詮電子股份有限公司民國 112 年度個體財務報表之關鍵查核事項敘明如下：

#### 銷貨收入認列

偉詮電子股份有限公司民國 112 年度營業收入為 2,456,755 仟元，與收入認列相關之會計政策及資訊請詳個體財務報告附註四及二五。偉詮電子股份有限公司之營業收入主要包含研究、開發、生產及銷售積體電路與代理銷售外國品牌積體電路，因銷貨客戶眾多且分散國內外，故將銷貨收入較前一年度成長之特定交易對象的銷貨收入認列列為本年度關鍵查核事項。

本會計師對於上述所述層面事項已執行之主要查核程序如下：

1. 瞭解及測試銷貨收入之主要內部控制設計及執行有效性。
2. 選樣抽核銷貨收入相關憑證與收款情形，另查詢交易對象之存在性，以驗證銷貨之真實發生，並核對銷貨對象與收款對象是否存有異常情形。

#### **管理階層與治理單位對個體財務報表之責任**

管理階層之責任係依照證券發行人財務報告編製準則編製允當表達之個體財務報表，且維持與個體財務報表編製有關之必要內部控制，以確保個體財務報表未存有導因於舞弊或錯誤之重大不實表達。

於編製個體財務報表時，管理階層之責任亦包括評估偉詮電子股份有限公司繼續經營之能力、相關事項之揭露，以及繼續經營會計基礎之採用，除非管理階層意圖清算偉詮電子股份有限公司或停止營業，或除清算或停業外別無實際可行之其他方案。

偉詮電子股份有限公司之治理單位（含審計委員會）負有監督財務報導流程之責任。

#### **會計師查核個體財務報表之責任**

本會計師查核個體財務報表之目的，係對個體財務報表整體是否存有導因於舞弊或錯誤之重大不實表達取得合理確信，並出具查核報告。合理確信係高度確信，惟依照審計準則執行之查核工作無法保證必能偵出個體財務報表存有之重大不實表達。不實表達可能導因於舞弊或錯誤。如不實表達之個別金額或彙總數可合理預期將影響個體財務報表使用者所作之經濟決策，則被認為具有重大性。

本會計師依照審計準則查核時，運用專業判斷及專業懷疑。本會計師亦執行下列工作：

1. 辨認並評估個體財務報表導因於舞弊或錯誤之重大不實表達風險；對所評估之風險設計及執行適當之因應對策；並取得足夠及適切之查核證據以作為查核意見之基礎。因舞弊可能涉及共謀、偽造、故意遺漏、不實聲明或踰越內部控制，故未偵出導因於舞弊之重大不實表達之風險高於導因於錯誤者。
2. 對與查核攸關之內部控制取得必要之瞭解，以設計當時情況下適當之查核程序，惟其目的非對偉詮電子股份有限公司內部控制之有效性表示意見。
3. 評估管理階層所採用會計政策之適當性，及其所作會計估計與相關揭露之合理性。
4. 依據所取得之查核證據，對管理階層採用繼續經營會計基礎之適當性，以及使偉詮電子股份有限公司繼續經營之能力可能產生重大疑慮之事件或情況是否存在重大不確定性，作出結論。本會計師若認為該等事件或情況存在重大不確定性，則須於查核報告中提醒個體財務報表使用者注意個體財務報表之相關揭露，或於該等揭露係屬不適當時修正查核意見。本會計師之結論係以截至查核報告日所取得之查核證據為基礎。惟未來事件或情況可能導致偉詮電子股份有限公司不再具有繼續經營之能力。
5. 評估個體財務報表（包括相關附註）之整體表達、結構及內容，以及個體財務報表是否允當表達相關交易及事件。
6. 對於偉詮電子股份有限公司內組成個體之財務資訊取得足夠及適切之查核證據，以對個體財務報表表示意見。本會計師負責查核案件之指導、監督及執行，並負責形成偉詮電子股份有限公司查核意見。

本會計師與治理單位溝通之事項，包括所規劃之查核範圍及時間，以及重大查核發現（包括於查核過程中所辨認之內部控制顯著缺失）。

本會計師亦向治理單位提供本會計師所隸屬事務所受獨立性規範之人員已遵循會計師職業道德規範中有關獨立性之聲明，並與治理單位溝通所有可能被認為會影響會計師獨立性之關係及其他事項（包括相關防護措施）。

本會計師從與治理單位溝通之事項中，決定對偉詮電子股份有限公司民國 112 年度個體財務報表查核之關鍵查核事項。本會計師於查核報告中敘明該等事項，除非法令不允許公開揭露特定事項，或在極罕見情況下，本會計師決定不於查核報告中溝通特定事項，因可合理預期此溝通所產生之負面影響大於所增進之公眾利益。

勤業眾信聯合會計師事務所

會計師 林 政 治

林政治



會計師 王 攀 發

王攀發



金融監督管理委員會核准文號  
金管證六字第 0930160267 號

金融監督管理委員會核准文號  
金管證審字第 1100356048 號

中 華 民 國 113 年 2 月 26 日



偉詮電子股份有限公司

個體綜合損益表

民國 112 年及 111 年 1 月 1 日至 12 月 31 日

單位：新台幣仟元，惟  
每股盈餘為元

代 碼		112年度		111年度	
		金 額	%	金 額	%
4000	營業收入淨額（附註四、二 五及三一）	\$ 2,456,755	100	\$ 2,771,368	100
5000	營業成本（附註四、十一及 二六）	<u>1,850,864</u>	<u>76</u>	<u>1,904,143</u>	<u>69</u>
5900	營業毛利	<u>605,891</u>	<u>25</u>	<u>867,225</u>	<u>31</u>
	營業費用（附註二六）				
6100	推銷費用	134,803	5	145,001	5
6200	管理費用	75,991	3	81,034	3
6300	研究發展費用	308,034	13	291,653	10
6450	預期信用迴轉利益（附 註十）	<u>-</u>	<u>-</u>	<u>( 301 )</u>	<u>-</u>
6000	營業費用合計	<u>518,828</u>	<u>21</u>	<u>517,387</u>	<u>18</u>
6900	營業淨利	<u>87,063</u>	<u>4</u>	<u>349,838</u>	<u>13</u>
	營業外收入及支出				
7100	利息收入（附註四及二 六）	7,983	-	1,219	-
7010	其他收入（附註四、二 六及三一）	38,764	2	114,262	4
7020	其他利益及損失（附註 二六）	35,333	1	( 144,817 )	( 5 )
7050	財務成本（附註二六）	( 25,125 )	( 1 )	( 11,169 )	( 1 )
7070	採用權益法之子公司利 益份額（附註四及十 二）	<u>92,059</u>	<u>4</u>	<u>( 112,899 )</u>	<u>( 4 )</u>
7000	營業外收入及支出 淨額	<u>149,014</u>	<u>6</u>	<u>( 153,404 )</u>	<u>( 6 )</u>

（接次頁）


(承前頁)

代 碼		112年度		111年度	
		金 額	%	金 額	%
7900	稅前淨利	\$ 236,077	10	\$ 196,434	7
7950	所得稅費用(附註四及二七)	<u>26,837</u>	<u>1</u>	<u>49,663</u>	<u>2</u>
8200	本年度淨利	<u>209,240</u>	<u>9</u>	<u>146,771</u>	<u>5</u>
	其他綜合損益				
8310	不重分類至損益之項 目：				
8311	確定福利計畫再衡 量數	( 575)	-	10,832	1
8316	透過其他綜合損益 按公允價值衡量 之權益工具投資 未實現評價損益	76,296	3	( 158,254)	( 6)
8330	採用權益法之子公 司其他綜合損益 份額	37,989	2	( 64,106)	( 2)
8360	後續可能重分類至損益 之項目：				
8361	國外營運機構財務 報表換算之兌換 差額	( 411)	-	372	-
8300	本年度其他綜合損益	<u>113,299</u>	<u>5</u>	<u>( 211,156)</u>	<u>( 7)</u>
8500	本年度綜合損益總額	<u>\$ 322,539</u>	<u>14</u>	<u>(\$ 64,385)</u>	<u>( 2)</u>
	每股盈餘(附註二八)				
9750	基 本	<u>\$ 1.18</u>		<u>\$ 0.83</u>	
9850	稀 釋	<u>\$ 1.17</u>		<u>\$ 0.83</u>	

後附之附註係本個體財務報告之一部分。

董事長：

經理人：

會計主管：

單位：新台幣千元

民國 112 年 12 月 31 日

代碼	111年1月1日餘額	通 股 金		本 股 額	資 本 公 積	保 積	留 積	盈 餘 公 積	盈 餘	未 分 配 盈 餘	外 幣 換 算 差 額	其 他 權 益	透 過 其 他 綜 合 損 益 按 公 允 價 值 衡 量 之 損 益 未 實 現 損 益	庫 藏 股 票	總 計
		股 數 ( 仟 股 )	金 額												
A1	178,010	\$ 1,780,100	\$ 39,555	\$ 1,780,100	\$ 547,112	\$ 10,883	\$ 1,475,374	\$ 1,943	\$ 30,110	\$ 161,278	\$ 3,659,693				
B1	-	-	-	-	86,329	-	( 86,329 )	-	-	-	-	-	-	-	-
B3	-	-	-	-	-	21,170	( 21,170 )	-	-	-	-	-	-	-	-
B5	-	-	-	-	-	-	( 529,530 )	-	-	-	-	-	-	( 529,530 )	-
D1	-	-	-	-	-	-	146,771	-	-	-	-	-	-	-	146,771
D3	-	-	-	-	-	-	11,183	372	( 222,711 )	-	-	-	-	( 211,156 )	-
D5	-	-	-	-	-	-	157,954	372	( 222,711 )	-	-	-	-	( 64,385 )	-
F3	-	-	29,471	-	-	-	-	-	-	-	-	58,114	-	87,585	-
Q1	-	-	-	-	-	-	( 86,443 )	-	86,443	-	-	-	-	-	-
Z1	178,010	1,780,100	69,026	1,780,100	633,441	32,053	909,856	1,571	( 166,378 )	( 103,164 )	3,153,363				
B1	-	-	-	-	7,151	-	( 7,151 )	-	-	-	-	-	-	-	-
B3	-	-	-	-	-	135,896	( 135,896 )	-	-	-	-	-	-	-	-
B5	-	-	-	-	-	-	( 212,399 )	-	-	-	-	-	-	( 212,399 )	-
C5	-	-	193,693	-	-	-	-	-	-	-	-	-	-	193,693	-
D1	-	-	-	-	-	-	209,240	-	-	-	-	-	-	209,240	-
D3	-	-	-	-	-	-	( 587 )	( 411 )	( 114,297 )	-	-	-	-	113,299	-
D5	-	-	-	-	-	-	208,653	( 411 )	( 114,297 )	-	-	-	-	322,539	-
F3	-	-	4,168	-	-	-	-	-	-	-	-	19,764	-	23,932	-
II	1	16	78	16	-	-	-	-	-	-	-	-	-	94	-
Q1	-	-	-	-	-	-	( 29,210 )	-	29,210	-	-	-	-	-	-
Z1	178,011	1,780,116	266,965	1,780,116	640,592	167,949	733,853	1,982	( 22,871 )	( 83,400 )	3,481,222				

後附之附註係本個體財務報告之一部分。



董事長：



經理人：



會計主管：



偉詮電子股份有限公司

個體現金流量表

民國 112 年及 111 年 1 月 1 日至 12 月 31 日

單位：新台幣仟元

代 碼		112年度	111年度
	營業活動之現金流量		
A10000	本年度稅前淨利	\$ 236,077	\$ 196,434
A20010	不影響現金流量之收益費損項目：		
A20100	折舊費用	61,173	64,286
A20200	攤銷費用	24,563	18,034
A20300	預期信用迴轉利益	-	( 301)
A20400	透過損益按公允價值衡量金融資產 淨(利益)損失	( 51,253)	210,928
A20900	財務成本	25,125	11,169
A21200	利息收入	( 7,983)	( 1,219)
A21300	股利收入	( 35,474)	( 108,181)
A21900	員工認股權酬勞成本	4,085	28,722
A22400	採用權益法之子公司(利益)損失 份額	( 92,059)	112,899
A22500	處分不動產、廠房及設備利益	-	( 95)
A23700	存貨跌價及呆滯損失	112,689	27,456
A24100	外幣兌換淨損失(利益)	8,600	( 93,316)
A30000	營業資產及負債之淨變動數		
A31130	應收票據	11,352	1,500
A31150	應收帳款	( 116,314)	539,036
A31160	應收帳款—關係人	( 19,351)	8,005
A31170	其他應收款	7,779	6,415
A31180	其他應收款—關係人	1,131	( 1,226)
A31200	存 貨	590,018	( 665,714)
A31230	預付款項	3,407	( 5,679)
A32130	應付票據	( 650)	559
A32150	應付帳款	( 29,136)	( 381,337)
A32990	應付員工及董監酬勞	6,996	( 119,922)
A32180	其他應付款	( 3,183)	11,894
A32200	負債準備	4,077	( 300)
A32230	其他流動負債	1,413	106
A32240	淨確定福利負債	( 3,068)	( 8,973)
A33000	營運產生之現金流入(出)	740,014	( 148,820)
A33100	收取之利息	7,983	1,219
A33300	支付之利息	( 18,651)	( 11,169)
A33500	支付之所得稅	( 75,346)	( 101,793)
AAAA	營業活動之淨現金流入(出)	<u>654,000</u>	<u>( 260,563)</u>

(接次頁)

(承前頁)

代 碼		112年度	111年度
	投資活動之現金流量		
B00010	取得透過其他綜合損益按公允價值衡量之金融資產	(\$ 335,647)	(\$ 711,230)
B00020	出售透過其他綜合損益按公允價值衡量之金融資產	436,879	612,465
B00100	取得透過損益按公允價值衡量之金融資產	( 120,798)	( 366,974)
B00200	出售透過損益按公允價值衡量之金融資產	163,053	566,097
B02200	對子公司之收購	-	( 1,117,120)
B02700	購置不動產、廠房及設備	( 18,334)	( 33,322)
B02800	處分不動產、廠房及設備價款	-	95
B03700	存出保證金增加	( 25)	( 183)
B04500	購置無形資產	( 24,730)	( 21,198)
B07600	收取其他股利	35,529	108,195
B09900	收取子公司股利	<u>41,375</u>	<u>16,208</u>
BBBB	投資活動之淨現金流入(出)	<u>177,302</u>	<u>( 946,967)</u>
	籌資活動之現金流量		
C00100	短期借款(減少)增加	( 1,387,680)	1,002,680
C01200	發行可轉換公司債	1,228,652	-
C03000	存入保證金增加	440	-
C04200	租賃負債本金償還	( 13,978)	( 13,993)
C04500	支付現金股利	( 212,399)	( 529,530)
C04900	購買庫藏股票	-	( 36,735)
C05000	庫藏股票處分價款	<u>19,764</u>	<u>58,114</u>
CCCC	籌資活動之淨現金流(出)入	<u>( 365,201)</u>	<u>480,536</u>
DDDD	匯率變動對現金及約當現金之影響	<u>( 6,065)</u>	<u>29,892</u>
EEEE	本年度現金及約當現金淨增加(減少)數	460,036	( 697,102)
E00100	年初現金及約當現金餘額	<u>169,047</u>	<u>866,149</u>
E00200	年底現金及約當現金餘額	<u>\$ 629,083</u>	<u>\$ 169,047</u>

後附之附註係本個體財務報告之一部分。

董事長：



經理人：



會計主管：



偉詮電子股份有限公司

個體財務報告附註

民國 112 年及 111 年 1 月 1 日至 12 月 31 日

(除另註明外，金額以新台幣仟元為單位)

一、公司沿革

偉詮電子股份有限公司(以下稱「本公司」)於 78 年 7 月成立於新竹科學工業園區，並於同年 9 月開始營業，主要營業項目為研究、開發、生產、測試及銷售數位、類比混合式特殊應用積體電路、數位式及類比式積體電路等。

本公司股票自 89 年 9 月起在台灣證券交易所上市買賣。

本個體財務報告係以本公司之功能性貨幣新台幣表達。

二、通過財務報告之日期及程序

本個體財務報告於 113 年 2 月 26 日經董事會通過。

三、新發布及修訂準則及解釋之適用

- (一) 首次適用經金融監督管理委員會(以下稱「金管會」)認可並發布生效之國際財務報導準則(IFRS)、國際會計準則(IAS)、解釋(IFRIC)及解釋公告(SIC)(以下稱「IFRS 會計準則」)

適用金管會認可並發布生效之 IFRS 會計準則將不致造成本公司會計政策之重大變動。

- (二) 113 年適用之金管會認可之 IFRS 會計準則

<u>新發布 / 修正 / 修訂準則及解釋</u>	<u>國際會計準則理事會(IASB)發布之生效日(註 1)</u>
IFRS 16 之修正「售後租回中之租賃負債」	2024 年 1 月 1 日(註 2)
IAS 1 之修正「負債分類為流動或非流動」	2024 年 1 月 1 日
IAS 1 之修正「具合約條款之非流動負債」	2024 年 1 月 1 日
IAS 7 及 IFRS 7 之修正「供應商融資安排」	2024 年 1 月 1 日(註 3)

註 1：除另註明外，上述新發布 / 修正 / 修訂準則或解釋係於各該日期以後開始之年度報導期間生效。

註 2：賣方兼承租人應對初次適用 IFRS 16 日後簽訂之售後租回交易追溯適用 IFRS 16 之修正。

註 3：第一次適用本修正時，豁免部分揭露規定。

截至本個體財務報告通過發布日止，本公司評估上述準則、解釋之修正將不致對財務狀況與財務績效造成重大影響。

(三) IASB 已發布但尚未經金管會認可並發布生效之 IFRS 會計準則

<u>新發布 / 修正 / 修訂準則及解釋</u>	<u>IASB 發布之生效日(註 1)</u>
IFRS 10 及 IAS 28 之修正「投資者與其關聯企業或合資間之資產出售或投入」	未 定
IFRS 17「保險合約」	2023 年 1 月 1 日
IFRS 17 之修正	2023 年 1 月 1 日
IFRS 17 之修正「初次適用 IFRS 17 及 IFRS 9—比較資訊」	2023 年 1 月 1 日
IAS 21 之修正「缺乏可兌換性」	2025 年 1 月 1 日 (註 2)

註 1：除另註明外，上述新發布 / 修正 / 修訂準則或解釋係於各該日期以後開始之年度報導期間生效。

註 2：適用於 2025 年 1 月 1 日以後開始之年度報導期間。首次適用該修正時，將影響數認列於首次適用日之保留盈餘。當公司以非功能性貨幣作為表達貨幣時，將影響數調整首次適用日權益項下之國外營運機構兌換差額。

截至本個體財務報告通過發布日止，本公司仍持續評估上述準則、解釋之修正對財務狀況與財務績效之影響，相關影響待評估完成時予以揭露。

四、重大會計政策之彙總說明

(一) 遵循聲明

本個體財務報告係依照證券發行人財務報告編製準則編製。

(二) 編製基礎

除按公允價值衡量之金融工具及按確定福利義務現值減除計畫資產公允價值認列之淨確定福利負債外，本個體財務報告係依歷史成本基礎編製。

公允價值衡量依照相關輸入值之可觀察程度及重要性分為第 1 等級至第 3 等級：

1. 第 1 等級輸入值：係指於衡量日可取得之相同資產或負債於活躍市場之報價（未經調整）。
2. 第 2 等級輸入值：係指除第 1 等級之報價外，資產或負債直接（亦即價格）或間接（亦即由價格推導而得）之可觀察輸入值。
3. 第 3 等級輸入值：係指資產或負債之不可觀察之輸入值。

本公司於編製個體財務報告時，對投資子公司係採權益法處理。為使本個體財務報告之本年度損益、其他綜合損益及權益與本公司合併財務報告中歸屬於本公司業主之本年度損益、其他綜合損益及權益相同，個體基礎與合併基礎下若干會計處理差異係調整「採用權益法之投資」、「採用權益法之子公司損益份額」、「採用權益法之子公司其他綜合損益份額」暨相關權益項目。

### (三) 資產與負債區分流動與非流動之標準

流動資產包括：

1. 主要為交易目的而持有之資產；
2. 預期於資產負債表日後 12 個月內實現之資產；及
3. 現金及約當現金（但不包括於資產負債表日後逾 12 個月用以交換或清償負債而受到限制者）。

流動負債包括：

1. 主要為交易目的而持有之負債；
2. 於資產負債表日後 12 個月內到期清償之負債，以及
3. 不能無條件將清償期限遞延至資產負債表日後至少 12 個月之負債。

非屬上述流動資產或流動負債者，係分類為非流動資產或非流動負債。

### (四) 企業合併

企業合併係採收購法處理。收購相關成本於成本發生及勞務取得當期列為費用。

商譽係按移轉對價之公允價值以及收購者先前已持有被收購者之權益於收購日之公允價值之總額，超過收購日所取得可辨認資產及承擔負債之淨額衡量。

#### (五) 外 幣

本公司編製個體財務報告時，以本公司功能性貨幣以外之貨幣（外幣）交易者，依交易日匯率換算為功能性貨幣記錄。

外幣貨幣性項目於每一資產負債表日以收盤匯率換算。因交割貨幣性項目或換算貨幣性項目產生之兌換差額，於發生當年度認列於損益。

以歷史成本衡量之外幣非貨幣性項目係以交易日之匯率換算，不再重新換算。

#### (六) 存 貨

存貨包括原料、在製品、製成品及商品。存貨係以成本與淨變現價值孰低衡量，比較成本與淨變現價值時除同類別存貨外係以個別項目為基礎。淨變現價值係指在正常情況下之估計售價減除至完工尚需投入之估計成本及完成出售所需之估計成本後之餘額。存貨成本之計算係採加權平均法。

#### (七) 投資子公司

本公司採用權益法處理對子公司之投資。

子公司係指本公司具有控制之個體。

權益法下，投資原始依成本認列，取得日後帳面金額係隨本公司所享有之子公司損益及其他綜合損益份額與利潤分配而增減。此外，針對本公司可享有子公司其他權益之變動係按持股比例認列。

當本公司對子公司所有權權益之變動未導致喪失控制者，係作為權益交易處理。投資帳面金額與所支付或收取對價之公允價值間之差額，係直接認列為權益。

本公司評估減損時，係以財務報告整體考量現金產生單位並比較其可回收金額與帳面金額。嗣後若資產可回收金額增加時，將減損損失之迴轉認列為利益，惟資產於減損損失迴轉後之帳面金額，

不得超過該項資產在未認列減損損失之情況下，減除應提列攤銷後之帳面金額。

本公司與子公司之順流交易未實現損益於個體財務報告予以銷除。本公司與子公司之逆流及側流交易所產生之損益，僅在與本公司對子公司權益無關之範圍內，認列於個體財務報告。

#### (八) 不動產、廠房及設備

不動產、廠房及設備係以成本認列，後續以成本減除累計折舊後之金額衡量。

除自有土地不提列折舊外，不動產、廠房及設備於耐用年限內按直線基礎，對每一重大部分單獨提列折舊。本公司至少於每一年度結束日對估計耐用年限、殘值及折舊方法進行檢視，並推延適用會計估計變動之影響。

不動產、廠房及設備除列時，淨處分價款與該資產帳面金額間之差額認列於損益。

#### (九) 投資性不動產

投資性不動產係為賺取租金或資本增值或兩者兼具而持有之不動產，亦包括目前尚未決定未來用途所持有之土地。

自有之投資性不動產原始以成本（包括交易成本）衡量，後續以公允價值模式衡量，公允價值變動於發生當期認列於損益。

不動產、廠房及設備轉列投資性不動產時，原帳面金額與公允價值間之差額係認列於其他綜合損益並累計至權益中之重估增值項下，於該資產除列時直接轉入保留盈餘。

投資性不動產除列時，淨處分價款與該資產帳面金額間之差額係認列於損益。

#### (十) 無形資產

##### 1. 單獨取得

單獨取得之有限耐用年限無形資產原始以成本衡量，後續係以成本減除累計攤銷後之金額衡量。無形資產於耐用年限內按直線基礎進行攤銷，並且至少於每一年度結束日對估計耐用

年限、殘值及攤銷方法進行檢視，並推延適用會計估計變動之影響。

## 2. 除 列

無形資產除列時，淨處分價款與該資產帳面金額間之差額係認列於當年度損益。

### (十一) 不動產、廠房及設備、使用權資產及無形資產之減損

本公司於每一資產負債表日評估是否有任何跡象顯示不動產、廠房及設備、使用權資產及無形資產可能已減損。若有任一減損跡象存在，則估計該資產之可回收金額。倘無法估計個別資產之可回收金額，本公司估計該資產所屬現金產生單位之可回收金額。

可回收金額為公允價值減出售成本與其使用價值之較高者。個別資產或現金產生單位之可回收金額若低於其帳面金額時，將該資產或現金產生單位之帳面金額調減至其可回收金額，減損損失係認列於損益。

當減損損失於後續迴轉時，該資產或現金產生單位之帳面金額調增至修訂後之可回收金額，惟增加後之帳面金額以不超過該資產或現金產生單位若未於以前年度認列減損損失時所決定之帳面金額（減除攤銷或折舊）。減損損失之迴轉係認列於損益。

### (十二) 金融工具

金融資產與金融負債於本公司成為該工具合約條款之一方時認列於個體資產負債表。

原始認列金融資產與金融負債時，若金融資產或金融負債非屬透過損益按公允價值衡量者，係按公允價值加計直接可歸屬於取得或發行金融資產或金融負債之交易成本衡量。直接可歸屬於取得或發行透過損益按公允價值衡量之金融資產或金融負債之交易成本，則立即認列為損益。

#### 1. 金融資產

金融資產之慣例交易係採交易日會計認列及除列。



## (1) 衡量種類

本公司所持有之金融資產種類為透過損益按公允價值衡量之金融資產、按攤銷後成本衡量之金融資產與透過其他綜合損益按公允價值衡量之權益工具投資。

### A. 透過損益按公允價值衡量之金融資產

透過損益按公允價值衡量之金融資產包括強制透過損益按公允價值衡量及指定為透過損益按公允價值衡量之金融資產。強制透過損益按公允價值衡量之金融資產包括本公司未指定透過其他綜合損益按公允價值衡量之權益工具投資。

透過損益按公允價值衡量之金融資產係按公允價值衡量，所產生之股利、利息收入及其再衡量產生之利益或損失則係認列於損益。公允價值之決定方式請參閱附註三十。

### B. 按攤銷後成本衡量之金融資產

本公司投資金融資產若同時符合下列兩條件，則分類為按攤銷後成本衡量之金融資產：

- a. 係於某經營模式下持有，該模式之目的係持有金融資產以收取合約現金流量；及
- b. 合約條款產生特定日期之現金流量，該等現金流量完全為支付本金及流通在外本金金額之利息。

按攤銷後成本衡量之金融資產（包括現金及約當現金、按攤銷後成本衡量之應收票據、應收帳款、其他應收款與質押定期存款）於原始認列後，係以有效利息法決定之總帳面金額減除任何減損損失之攤銷後成本衡量，任何外幣兌換損益則認列於損益。

利息收入係以有效利率乘以金融資產總帳面金額計算。

約當現金包括高度流動性、可隨時轉換成定額現金且價值變動風險甚小之定期存款，係用於滿足短期現金承諾。

#### C. 透過其他綜合損益按公允價值衡量之權益工具投資

本公司於原始認列時，可作一不可撤銷之選擇，將非持有供交易且非企業合併收購者所認列或有對價之權益工具投資，指定透過其他綜合損益按公允價值衡量。

透過其他綜合損益按公允價值衡量之權益工具投資係按公允價值衡量，後續公允價值變動列報於其他綜合損益，並累計於其他權益中。於投資處分時，累積損益直接移轉至保留盈餘，並不重分類為損益。

透過其他綜合損益按公允價值衡量之權益工具投資之股利於本公司收款之權利確立時認列於損益中，除非該股利明顯代表部分投資成本之回收。

#### (2) 金融資產之減損

本公司於每一資產負債表日按預期信用損失評估按攤銷後成本衡量之金融資產（含應收帳款）之減損損失。

應收帳款按存續期間預期信用損失認列備抵損失。其他金融資產係先評估自原始認列後信用風險是否顯著增加，若未顯著增加，則按 12 個月預期信用損失認列備抵損失，若已顯著增加，則按存續期間預期信用損失認列備抵損失。

預期信用損失係以發生違約之風險作為權重之加權平均信用損失。12 個月預期信用損失係代表金融工具於報導日後 12 個月內可能違約事項所產生之預期信用損失，存續期間預期信用損失則代表金融工具於預期存續期間所有可能違約事項產生之預期信用損失。

所有金融資產之減損損失係藉由備抵帳戶調降其帳面金額。

### (3) 金融資產之除列

本公司僅於對來自金融資產現金流量之合約權利失效，或已移轉金融資產且該資產所有權之幾乎所有風險及報酬已移轉予其他企業時，始將金融資產除列。

按攤銷後成本衡量之金融資產整體除列時，其帳面金額與所收取對價間之差額係認列於損益。透過其他綜合損益按公允價值衡量之權益工具投資整體除列時，累積損益直接移轉至保留盈餘，並不重分類為損益。

## 2. 權益工具

本公司發行之權益工具係依據合約協議之實質與金融負債及權益工具之定義分類為金融負債或權益。

本公司發行之權益工具係以取得之價款扣除直接發行成本後之金額認列。

再取回本公司本身之權益工具係於權益項下認列與減除。購買、出售、發行或註銷本公司本身之權益工具不認列於損益。

## 3. 金融負債

### (1) 後續衡量

本公司所有金融負債係以有效利息法按攤銷後成本衡量。

### (2) 金融負債之除列

除列金融負債時，其帳面金額與所支付對價（包含任何所移轉之非現金資產或承擔之負債）間之差額認列為損益。

## 4. 可轉換公司債

本公司發行之複合金融工具（可轉換公司債）係依據合約協議之實質與金融負債及權益工具之定義，於原始認列時將其組成部分分別分類為金融負債及權益。

原始認列時，負債組成部分之公允價值係以類似之不可轉換工具當時市場利率估算，並於執行轉換或到期日前，以有效利息法計算之攤銷後成本衡量。屬嵌入非權益衍生工具之負債組成部分則以公允價值衡量。

分類為權益之轉換權係等於該複合工具整體公允價值減除經單獨決定之負債組成部分公允價值之剩餘金額，經扣除所得稅影響數後認列為權益，後續不再衡量。於該轉換權被執行時，其相關之負債組成部分及於權益之金額將轉列股本及資本公積－發行溢價。可轉換公司債之轉換權若於到期日仍未被執行，該認列於權益之金額將轉列資本公積－發行溢價。

發行可轉換公司債之相關交易成本，係按分攤總價款之比例分攤至該工具之負債（列入負債帳面金額）及權益組成部分（列入權益）。

### (十三) 負債準備

認列為負債準備之金額係考量義務之風險及不確定性，而為資產負債表日清償義務所需支出之最佳估計。負債準備係以清償義務之估計現金流量折現值衡量。

### (十四) 收入認列

本公司於客戶合約辨認履約義務後，將交易價格分攤至各履約義務，並於滿足各履約義務時認列收入。

#### 商品銷貨收入

商品銷貨收入來自積體電路之銷售。由於商品依不同交易條件於運抵客戶指定地點時／起運時，客戶對商品已有訂定價格與使用之權利且負有再銷售之主要責任，並承擔商品陳舊過時風險，本公司係於該時點認列收入及應收帳款。商品之預收款項，於商品運抵前係認列為合約負債。

### (十五) 租賃

本公司於合約成立日評估合約是否係屬（或包含）租賃。

## 1. 本公司為出租人

當租賃條款係移轉附屬於資產所有權之幾乎所有風險與報酬予承租人，則將其分類為融資租賃。所有其他租賃則分類為營業租賃。

本公司於轉租使用權資產時，係以使用權資產（而非標的資產）判斷轉租之分類。惟若主租賃係本公司適用認列豁免之短期租賃時，該轉租分類為營業租賃。

融資租賃下，租賃給付包含固定給付。租賃投資淨額係按應收租賃給付衡量並表達為應收融資租賃款。融資收益係分攤至各會計期間，以反映本公司未到期之租賃投資淨額於各期間可獲得之固定報酬率。

營業租賃下，減除租賃誘因後之租賃給付係按直線基礎於相關租賃期間內認列為收益。

## 2. 本公司為承租人

除適用認列豁免之低價值標的資產租賃及短期租賃之租賃給付係按直線基礎於租賃期間內認列為費用，其他租賃皆於租賃開始日認列使用權資產及租賃負債。

使用權資產原始按成本（包含租賃負債之原始衡量金額）衡量，後續按成本減除累計折舊及累計減損損失後之金額衡量，並調整租賃負債之再衡量數。使用權資產係單獨表達於個體資產負債表。

使用權資產採直線基礎自租賃開始日起至耐用年限屆滿時或租賃期間屆滿時兩者之較早者提列折舊。

租賃負債原始按租賃給付（包含固定給付）之現值衡量。若租賃隱含利率容易確定，租賃給付使用該利率折現。若該利率並非容易確定，則使用承租人增額借款利率。

後續，租賃負債採有效利息法按攤銷後成本基礎衡量，且利息費用係於租賃期間分攤。若租賃期間或用於決定租賃給付之指數或費率變動導致未來租賃給付有變動，本公司再衡量租賃負債，並相對調整使用權資產，惟若使用權資產之帳面金額

已減至零，則剩餘之再衡量金額認列於損益中。對於不以單獨租賃處理之租賃修改，因減少租賃範圍之租賃負債再衡量係調減使用權資產，並認列租賃部分或全面終止之損益；因其他修改之租賃負債再衡量係調整使用權資產。租賃負債係單獨表達於個體資產負債表。

租賃協議中非取決於指數或費率之變動租金於發生當期認列為費用。

#### (十六) 借款成本

借款成本係於發生當年度認列為損益。

#### (十七) 員工福利

##### 1. 短期員工福利

短期員工福利相關負債係以換取員工服務而預期支付之非折現金額衡量。

##### 2. 退職後福利

確定提撥退休計畫之退休金係於員工提供服務期間將應提撥之退休金數額認列為費用。

確定福利退休計畫之確定福利成本（含服務成本、淨利息及再衡量數）係採預計單位福利法精算。當期服務成本及淨確定福利負債淨利息於發生時認列為員工福利費用。再衡量數（含精算損益及扣除利息後之計畫資產報酬）於發生時認列於其他綜合損益並列入保留盈餘，後續期間不重分類至損益。

淨確定福利負債係確定福利退休計畫之提撥短絀。

#### (十八) 股份基礎給付協議員工認股權

##### 給與員工及其他提供類似勞務之人員之員工認股權

員工認股權係按給與日權益工具之公允價值及預期既得之最佳估計數量，於既得期間內以直線基礎認列費用，並同時調整資本公積—員工認股權。若其於給與日立即既得，係於給與日全數認列費用。本公司以庫藏股票轉讓員工，係以董事會通過日為給與日。

本公司於每一資產負債表日修正預期既得之員工認股權估計數量。若有修正原估計數量，其影響數係認列為損益，使累計費用反映修正之估計數，並相對調整資本公積—員工認股權。

#### (十九) 所得稅

所得稅費用係當期所得稅及遞延所得稅之總和。

##### 1. 當期所得稅

本公司依各所得稅申報轄區所制定之法規決定當期所得（損失），據以計算應付（可回收）之所得稅。

依中華民國所得稅法規定計算之未分配盈餘加徵所得稅，係於股東會決議年度認列。

以前年度應付所得稅之調整，列入當期所得稅。

##### 2. 遞延所得稅

遞延所得稅係依帳載資產及負債帳面金額與計算課稅所得之課稅基礎二者所產生之暫時性差異計算。

遞延所得稅負債一般係就所有應課稅暫時性差異予以認列，而遞延所得稅資產則於很有可能具有課稅所得以供可減除暫時性差異及研究發展等支出所產生之所得稅抵減使用時認列。

與投資子公司相關之應課稅暫時性差異皆認列遞延所得稅負債，惟本公司若可控制暫時性差異迴轉之時點，且該暫時性差異很有可能於可預見之未來不會迴轉者除外。與此類投資有關之可減除暫時性差異，僅於其很有可能具有足夠課稅所得用以實現暫時性差異，且於可預見之未來預期將迴轉的範圍內，予以認列遞延所得稅資產。

遞延所得稅資產之帳面金額於每一資產負債表日予以重新檢視，並針對已不再很有可能具有足夠之課稅所得以供其回收所有或部分資產者，調減帳面金額。原未認列為遞延所得稅資產者，亦於每一資產負債表日予以重新檢視，並在未來很有可能產生課稅所得以供其回收所有或部分資產者，調增帳面金額。

遞延所得稅資產及負債係以預期負債清償或資產實現當期之稅率衡量，該稅率係以資產負債表日已立法或已實質性立法

之稅率及稅法為基礎。遞延所得稅負債及資產之衡量係反映本公司於資產負債表日預期回收或清償其資產及負債帳面金額之方式所產生之租稅後果。

### 3. 當期及遞延所得稅

當期及遞延所得稅係認列於損益，惟與認列於其他綜合損益或直接計入權益之項目相關之當期及遞延所得稅係分別認列於其他綜合損益或直接計入權益。

## 五、重大會計判斷、估計及假設不確定性之主要來源

本公司於採用會計政策時，對於不易自其他來源取得相關資訊者，管理階層必須基於歷史經驗及其他攸關之因素作出相關之判斷、估計及假設。實際結果可能與估計有所不同。

本公司將市場利率波動可能之影響，納入對現金流量推估、成長率、折現率、獲利能力等相關重大會計估計之考量，管理階層將持續檢視估計與基本假設。

### 估計及假設不確定性之主要來源

#### (一) 存貨之減損

存貨淨變現價值係正常營業過程中之估計售價減除至完工尚需投入之估計成本及完成出售所需之估計成本後之餘額估計，該等估計係依目前市場狀況及類似產品之歷史銷售經驗評估，市場情況之改變可能重大影響該等估計結果。

#### (二) 包含於投資子公司之商譽減損

決定包含於投資子公司之商譽是否減損時，係於收購日將合併取得之商譽分攤至本公司預期因合併綜效而受益之現金產生單位，並估計受攤商譽現金產生單位之使用價值。為計算使用價值，管理階層應估計預期自受攤商譽現金產生單位所產生之未來現金流量，並決定計算現值所使用之適當折現率。若實際現金流量少於預期，或事實與情況發生改變致未來現金流量向下修正或折現率向上修正，可能會產生重大減損損失。



## 六、現金及約當現金

	112年12月31日	111年12月31日
庫存現金及週轉金	\$ 94	\$ 337
銀行支票及活期存款	260,589	168,710
約當現金		
銀行定期存款	337,700	-
附買回債券	30,700	-
	<u>\$629,083</u>	<u>\$169,047</u>

銀行存款於資產負債表日之利率區間如下：

	112年12月31日	111年12月31日
銀行存款	0.001%~1.450%	0.001%~1.050%
定期存款	1.450%~5.640%	-
附買回債券	5.550%	-

## 七、透過損益按公允價值衡量之金融工具

	112年12月31日	111年12月31日
<u>金融資產—流動</u>		
透過損益按公允價值衡量		
非衍生金融資產		
—國內上市(櫃)股票	\$268,362	\$268,698
<u>金融資產—非流動</u>		
透過損益按公允價值衡量		
非衍生金融資產		
—私募基金	\$ 80,212	\$ 71,098
<u>金融負債—流動</u>		
持有供交易		
衍生工具(未指定避險)		
—可轉換公司債贖賣		
回權價值(附註十九)	\$ 110	\$ -

透過損益按公允價值衡量之金融工具投資質押之資訊，請參閱附註三十。

八、透過其他綜合損益按公允價值衡量之金融資產

權益工具投資

	<u>112年12月31日</u>	<u>111年12月31日</u>
<u>流動</u>		
國內投資		
上市(櫃)股票	<u>\$295,080</u>	<u>\$306,807</u>

本公司依中長期策略目的投資國內公司普通股，並預期透過長期投資獲利。本公司管理階層認為若將該等投資之短期公允價值波動列入損益，與前述長期投資規劃並不一致，因此選擇指定該等投資為透過其他綜合損益按公允價值衡量。

九、按攤銷後成本衡量之金融資產

	<u>112年12月31日</u>	<u>111年12月31日</u>
<u>非流動</u>		
國內投資		
質押定存單	<u>\$ 100</u>	<u>\$ 100</u>

- (一) 截至 112 年及 111 年 12 月 31 日止，原始到期日超過 3 個月之定期存款利率區間分別為 1.575% 及 1.45%。
- (二) 按攤銷後成本衡量之金融資產相關信用風險管理及減損評估資訊，請參閱附註三十。
- (三) 按攤銷後成本衡量之金融資產質押之資訊，參閱附註三二。

十、應收票據、應收帳款及其他應收款

	<u>112年12月31日</u>	<u>111年12月31日</u>
<u>應收票據</u>		
按攤銷後成本衡量		
總帳面金額	<u>\$ 12,426</u>	<u>\$ 23,778</u>
<u>應收帳款</u>		
按攤銷後成本衡量		
總帳面金額	\$798,417	\$683,866
減：備抵損失	( 1 )	( 1 )
	<u>\$798,416</u>	<u>\$683,865</u>

(接次頁)

(承前頁)

	112年12月31日	111年12月31日
<u>其他應收款</u>		
應收退稅款	\$ 1,742	\$ 9,522
應收處分投資款	-	3,977
應收股利收入	-	55
其 他	<u>179</u>	<u>178</u>
	<u>\$ 1,921</u>	<u>\$ 13,732</u>

本公司對商品銷售之平均授信期間為月結 15 至 150 天，應收帳款不予計息。為減輕信用風險，在接受新客戶之前，本公司係透過業務單位填具授信申請單，經主管單位審核會簽相關單位，並評估該潛在客戶之信用品質，以設定該客戶之信用額度。客戶之信用額度及評等每年參考客戶經營績效、往來金額及時間等因素作不定期檢討或更新。此外，本公司於資產負債表日會逐一複核應收款項之可回收金額以確保無法回收之應收款項已提列適當減損損失。據此，本公司管理階層認為本公司之信用風險已顯著減少。

本公司按存續期間預期信用損失認列應收帳款之備抵損失。存續期間預期信用損失係使用準備矩陣計算，其考量客戶過去違約紀錄與現時財務狀況、產業經濟情勢，並考量產業展望。因本公司之信用損失歷史經驗顯示，不同客戶群之損失型態並無顯著差異，因此準備矩陣未進一步區分客戶群，僅以應收帳款逾期天數訂定預期信用損失率。

若有證據顯示交易對方面臨嚴重財務困難且本公司無法合理預期可回收金額，本公司直接沖銷相關應收帳款，惟仍會持續追索活動，因追索回收之金額則認列於損益。

本公司依準備矩陣衡量應收票據及帳款之備抵損失如下：

112 年 12 月 31 日

	未逾	逾	逾	逾	逾	逾	合
	期	期	期	期	期	期	計
	1~30	31~60	61~90	91~120	121	天以上	計
	天	天	天	天	天	天	計
總帳面金額	\$ 794,601	\$ 8,217	\$ 8,014	\$ 11	\$ -	\$ -	\$ 810,843
備抵損失(存續期間預期 信用損失)	-	-	(1)	-	-	-	(1)
攤銷後成本	<u>\$ 794,601</u>	<u>\$ 8,217</u>	<u>\$ 8,013</u>	<u>\$ 11</u>	<u>\$ -</u>	<u>\$ -</u>	<u>\$ 810,842</u>

111年12月31日

	未逾	逾1~30天	逾31~60天	逾61~90天	逾91~120天	逾121天以上	合計
總帳面金額	\$ 702,574	\$ 2,752	\$ 2,310	\$ 5	\$ 3	\$ -	\$ 707,644
備抵損失(存續期間預期信用損失)	( <u>1</u> )	-	-	-	-	-	( <u>1</u> )
攤銷後成本	<u>\$ 702,573</u>	<u>\$ 2,752</u>	<u>\$ 2,310</u>	<u>\$ 5</u>	<u>\$ 3</u>	<u>\$ -</u>	<u>\$ 707,643</u>

應收票據及帳款備抵損失之變動資訊如下：

	112年度	111年度
年初餘額	\$ 1	\$ 302
減：本年度迴轉減損損失	-	( <u>301</u> )
年底餘額	<u>\$ 1</u>	<u>\$ 1</u>

十一、存 貨

	112年12月31日	111年12月31日
商 品	\$ 210,419	\$ 451,122
製 成 品	164,544	231,846
在 製 品	219,806	413,844
原 料	93,108	293,772
	<u>\$ 687,877</u>	<u>\$ 1,390,584</u>

與存貨相關之營業成本組成項目如下：

	112年度	111年度
營業成本	<u>\$ 1,850,864</u>	<u>\$ 1,904,143</u>
存貨跌價損失	<u>\$ 112,689</u>	<u>\$ 27,456</u>

十二、子 公 司

	112年12月31日	111年12月31日
<u>投資子公司</u>		
英屬維京群島商偉詮國際公司	\$ 554,199	\$ 483,269
盈銓投資股份有限公司	327,220	265,530
陞達科技股份有限公司	1,033,260	1,077,536
	<u>\$ 1,914,679</u>	<u>\$ 1,826,335</u>

	所有權權益及表決權百分比	112年12月31日	111年12月31日
盈銓投資股份有限公司		98%	98%
英屬維京群島商偉詮國際公司		100%	100%
陞達科技股份有限公司(註)		51%	51%

註：本公司於 111 年 8 月收購陞達科技股份有限公司（以下稱陞達公司）51% 股權，取得對其之控制力。取得陞達公司之說明，請參閱本公司 112 年度合併財務報告附註三一。

本公司間接持有之投資子公司明細，請參閱附註三四。

112 及 111 年度採用權益法之子公司之損益及其他綜合損益份額，係依據各子公司同期間經會計師查核之財務報告認列。

### 十三、不動產、廠房及設備

成 本	自有土地	建 築 物	機 器 設 備	運 輸 設 備	租 賃 改 良	什 項 設 備	合 計
112年1月1日餘額	\$ 94,720	\$ 154,585	\$ 328,771	\$ 24,417	\$ 58,262	\$ 31,888	\$ 692,643
增 添	-	249	16,509	-	-	1,576	18,334
轉列為投資性不動產	-	( 60,120)	-	-	-	-	( 60,120)
處 分	-	-	( 70,376)	-	-	( 12,242)	( 82,618)
112年12月31日餘額	<u>\$ 94,720</u>	<u>\$ 94,714</u>	<u>\$ 274,904</u>	<u>\$ 24,417</u>	<u>\$ 58,262</u>	<u>\$ 21,222</u>	<u>\$ 568,239</u>
累計折舊							
112年1月1日餘額	\$ -	\$ 51,931	\$ 272,463	\$ 12,767	\$ 42,530	\$ 28,139	\$ 407,830
折舊費用	-	4,409	32,192	3,234	4,366	1,603	45,804
轉列為投資性不動產	-	( 8,851)	-	-	-	-	( 8,851)
處 分	-	-	( 70,376)	-	-	( 12,242)	( 82,618)
112年12月31日餘額	<u>\$ -</u>	<u>\$ 47,489</u>	<u>\$ 234,279</u>	<u>\$ 16,001</u>	<u>\$ 46,896</u>	<u>\$ 17,500</u>	<u>\$ 362,165</u>
112年12月31日淨額	<u>\$ 94,720</u>	<u>\$ 47,225</u>	<u>\$ 40,625</u>	<u>\$ 8,416</u>	<u>\$ 11,366</u>	<u>\$ 3,722</u>	<u>\$ 206,074</u>
成 本							
111年1月1日餘額	\$ 94,720	\$ 154,585	\$ 311,480	\$ 24,142	\$ 45,896	\$ 31,081	\$ 661,904
增 添	-	-	32,647	2,037	12,366	807	47,857
處 分	-	-	( 15,356)	( 1,762)	-	-	( 17,118)
111年12月31日餘額	<u>\$ 94,720</u>	<u>\$ 154,585</u>	<u>\$ 328,771</u>	<u>\$ 24,417</u>	<u>\$ 58,262</u>	<u>\$ 31,888</u>	<u>\$ 692,643</u>
累計折舊							
111年1月1日餘額	\$ -	\$ 46,393	\$ 252,839	\$ 11,295	\$ 37,419	\$ 26,542	\$ 374,488
折舊費用	-	5,538	34,980	3,234	5,111	1,597	50,460
處 分	-	-	( 15,356)	( 1,762)	-	-	( 17,118)
111年12月31日餘額	<u>\$ -</u>	<u>\$ 51,931</u>	<u>\$ 272,463</u>	<u>\$ 12,767</u>	<u>\$ 42,530</u>	<u>\$ 28,139</u>	<u>\$ 407,830</u>
111年12月31日淨額	<u>\$ 94,720</u>	<u>\$ 102,654</u>	<u>\$ 56,308</u>	<u>\$ 11,650</u>	<u>\$ 15,732</u>	<u>\$ 3,749</u>	<u>\$ 284,813</u>

於 112 及 111 年度由於無任何減損跡象，故本公司並未進行減損評估。

折舊費用係以直線基礎按下列耐用年數計提：

房屋及設備	
廠房主建物	35 至 50 年
裝潢及網路工程	5 年
機器設備	2 至 4 年
運輸設備	5 至 6 年
租賃改良	5 至 10 年
什項設備	3 至 5 年

設定作為借款擔保之土地及房屋及建築金額，參閱附註三二。

#### 十四、投資性不動產

	<u>建 築 物</u>
<u>成 本</u>	
112年1月1日餘額	\$ -
來自不動產、廠房及設備	<u>60,120</u>
112年12月31日餘額	<u>\$ 60,120</u>
<u>累計折舊</u>	
112年1月1日餘額	\$ -
來自不動產、廠房及設備	8,851
折舊費用	<u>1,061</u>
112年12月31日餘額	<u>\$ 9,912</u>
112年12月31日淨額	<u>\$ 50,208</u>

投資性不動產出租之租賃期間為 3 年。承租人於租賃期間結束時不具有投資性不動產之優惠承購權。

以營業租賃出租投資性不動產未來將收取之租賃給付總額如下：

	<u>112年12月31日</u>
第 1 年	\$ 2,640
第 2 年	2,640
第 3 年	<u>1,760</u>
	<u>\$ 7,040</u>

投資性不動產係以直線基礎按下列耐用年數計提：

房屋及設備	
廠房主建物	5 至 50 年
裝潢及網路工程	5 年

投資性不動產之公允價值係未經獨立評價人員評價，僅由本公司管理階層採用市場參與者常用之評價模型以第 3 等級輸入值衡量。該評價係採現金流量法，所採用之重要不可觀察輸入值包括折現率，評價所得公允價值如下：

	<u>112年12月31日</u>
公允價值	<u>\$ 83,499</u>

## 十五、租賃協議

### (一) 使用權資產

	<u>112年12月31日</u>	<u>111年12月31日</u>
使用權資產帳面金額		
建築物	<u>\$ 41,842</u>	<u>\$ 19,433</u>
	<u>112年度</u>	<u>111年度</u>
使用權資產之增添	<u>\$ 36,717</u>	<u>\$ 23,468</u>
使用權資產之折舊費用		
建築物	<u>\$ 14,308</u>	<u>\$ 13,826</u>

除以上所列增添及認列折舊費用外，本公司之使用權資產於 112 及 111 年度並未發生重大轉租及減損情形。

### (二) 租賃負債

	<u>112年12月31日</u>	<u>111年12月31日</u>
租賃負債帳面金額		
流動	<u>\$ 11,853</u>	<u>\$ 6,574</u>
非流動	<u>\$ 30,453</u>	<u>\$ 12,995</u>

租賃負債之折現率區間如下：

	<u>112年12月31日</u>	<u>111年12月31日</u>
建築物	2.00%	2.00%

### (三) 重要承租活動及條款

本公司承租向科技部新竹科學工業園區承租建築物做為廠房使用，租賃期間為 111~115 年。位於園區之廠房租賃約定，承租人得依據廠房所座落基地之公告地價或行政院所核定國有土地租金率之調整，隨時調整租金之數額；於租賃期間終止時，本公司對所租賃建築物並無優惠承購權。

### (四) 其他租賃資訊

	<u>112年度</u>	<u>111年度</u>
短期租賃費用	<u>\$ 107</u>	<u>\$ 99</u>
租賃之現金（流出）總額	<u>(\$ 15,011)</u>	<u>(\$ 14,544)</u>

本公司選擇對符合短期租賃之房屋租賃適用認列之豁免，不對該等租賃認列相關使用權資產及租賃負債。

## 十六、無形資產

	電 腦 軟 體	技 術 授 權	合 計
<u>成 本</u>			
112年1月1日餘額	\$ 216,692	\$ 75,189	\$ 291,881
單獨取得	<u>20,604</u>	<u>4,126</u>	<u>24,730</u>
112年12月31日餘額	<u>\$ 237,296</u>	<u>\$ 79,315</u>	<u>\$ 316,611</u>
<u>累計攤銷</u>			
112年1月1日餘額	\$ 199,971	\$ 73,712	\$ 273,683
攤銷費用	<u>20,100</u>	<u>4,463</u>	<u>24,563</u>
112年12月31日餘額	<u>\$ 220,071</u>	<u>\$ 78,175</u>	<u>\$ 298,246</u>
112年12月31日淨額	<u>\$ 17,225</u>	<u>\$ 1,140</u>	<u>\$ 18,365</u>
<u>成 本</u>			
111年1月1日餘額	\$ 198,447	\$ 72,236	\$ 270,683
單獨取得	<u>18,245</u>	<u>2,953</u>	<u>21,198</u>
111年12月31日餘額	<u>\$ 216,692</u>	<u>\$ 75,189</u>	<u>\$ 291,881</u>
<u>累計攤銷</u>			
111年1月1日餘額	\$ 183,470	\$ 72,179	\$ 255,649
攤銷費用	<u>16,501</u>	<u>1,533</u>	<u>18,034</u>
111年12月31日餘額	<u>\$ 199,971</u>	<u>\$ 73,712</u>	<u>\$ 273,683</u>
111年12月31日淨額	<u>\$ 16,721</u>	<u>\$ 1,477</u>	<u>\$ 18,198</u>

除認列攤銷費用外，本公司之無形資產於112及111年度並未發生重大增添、處分及減損情形。攤銷費用係以直線基礎按下列耐用年數計提：

電腦軟體	1至5年
技術授權	1年

## 十七、預付款項

	112年12月31日	111年12月31日
<u>流 動</u>		
預付光單費	\$ 19,996	\$ 18,329
留抵稅額	3,412	6,267
預付薪資	1,370	1,490
預付貨款	241	2,236
其 他	<u>746</u>	<u>850</u>
	<u>\$ 25,765</u>	<u>\$ 29,172</u>



## 十八、短期借款

	<u>112年12月31日</u>	<u>111年12月31日</u>
<u>擔保借款</u>		
銀行借款	\$ <u>          -</u>	\$ <u>417,120</u>
<u>無擔保借款</u>		
信用額度借款	\$ <u>150,000</u>	\$ <u>1,120,560</u>

銀行週轉性借款之利率於112年及111年12月31日分別為1.803%~1.86%及1.39%~2.00%。

本公司短期借款之擔保品，請參閱附註三二。

## 十九、應付公司債

	<u>112年12月31日</u>
國內無擔保可轉換公司債	\$1,099,900
減：應付公司債折價	( <u>58,891</u> )
	<u>\$1,041,009</u>
贖賣回權價值	(\$ 110)
轉換權價值	193,676

本公司於112年9月11日發行11仟張、票面利率為0%之新台幣計價無擔保可轉換公司債，本金金額共計1,100,000仟元。債券持有人自此轉換公司債發行滿三個月之翌日（112年12月12日）起至到期日（115年9月11日）止，得依轉換價格每股61.2元向本公司請求將此轉換公司債轉換為本公司普通股股票，或於此轉換公司債發行滿二年（114年9月11日）之前四十日，要求本公司以債券面額加計利息補償金（為債券面額之100.500625%（實質收益率0.25%））將其所持有之此轉換公司債以現金買回。此轉換公司債發行滿三個月後翌日起（112年12月12日）至發行期間屆滿前四十日止（115年8月2日），本公司普通股收盤價連續三十個營業日超過當時轉換價格達百分之三十（含）時，本公司亦得以債券面額贖回其全部債券。截至112年12月31日，轉換價格調整為每股61.2元。

此可轉換公司債包括負債及權益組成部分，權益組成部分於權益項下以資本公積－認股權表達。負債組成部分原始認列之有效利率為2.06322%

發行價款（減除交易成本 5,000 仟元）	\$ 1,228,652
贖賣回權價值（減除交易成本 1 仟元）	( 329)
權益組成部分（減除交易成本 788 仟元）	( 193,693)
發行日負債組成部分（減除交易成本 4,211 仟元）	1,034,630
以有效利率 2.06322% 計算之利息	6,473
轉換普通股	( 94)
112 年 12 月 31 日負債組成部分	<u>\$ 1,041,009</u>

## 二十、應付票據及應付帳款

	112年12月31日	111年12月31日
應付票據－因營業而發生	<u>\$ 629</u>	<u>\$ 1,279</u>
應付帳款	<u>\$191,980</u>	<u>\$220,622</u>

本公司訂有財務風險管理政策，以確保所有應付款於預先約定之信用期限內償還。

## 二一、其他負債

	112年12月31日	111年12月31日
<u>流 動</u>		
其他應付款		
應付薪資及獎金	\$ 30,684	\$ 33,060
應付投資款	10,253	1,020
應付新制退休金	3,935	4,040
應付健保費	2,245	2,320
應付勞保費	2,190	2,185
其 他	5,570	6,204
	<u>\$ 54,877</u>	<u>\$ 48,829</u>
其他負債		
代收 款	\$ 3,611	\$ 3,643
合約負債	2,028	583
	<u>\$ 5,639</u>	<u>\$ 4,226</u>
<u>非 流 動</u>		
其他負債		
存入保證金	<u>\$ 440</u>	<u>\$ -</u>

## 二二、負債準備

	<u>112年12月31日</u>	<u>111年12月31日</u>
<u>流動</u>		
員工福利	<u>\$ 10,360</u>	<u>\$ 6,283</u>

員工福利負債準備係員工既得服務休假權利之估列。

## 二三、退職後福利計畫

### (一) 確定提撥計畫

本公司所適用「勞工退休金條例」之退休金制度，係屬政府管理之確定提撥退休計畫，依員工每月薪資6%提撥退休金至勞工保險局之個人專戶。

### (二) 確定福利計畫

本公司依我國「勞動基準法」辦理之退休金制度係屬政府管理之確定福利退休計畫。員工退休金之支付，係根據服務年資及核准退休日前6個月平均工資計算。本公司按員工每月薪資總額2%提撥退休金，交由勞工退休準備金監督委員會以該委員會名義存入台灣銀行之專戶，年度終了前，若估算專戶餘額不足給付次一年度內預估達到退休條件之勞工，次年度3月底前將一次提撥其差額。該專戶係委託勞動部勞動基金運用局管理，本公司並無影響投資管理策略之權利。

列入個體資產負債表之確定福利計畫金額列示如下：

	<u>112年12月31日</u>	<u>111年12月31日</u>
確定福利義務現值	\$128,062	\$129,396
計畫資產公允價值	( <u>76,683</u> )	( <u>75,523</u> )
淨確定福利負債	<u>\$ 51,379</u>	<u>\$ 53,873</u>

淨確定福利負債變動如下：

	<u>確 定 福 利 計 畫 資 產</u>	<u>淨 確 定</u>
	<u>義 務 現 值</u>	<u>福 利 負 債</u>
112年1月1日	<u>\$ 129,396</u>	<u>(\$ 75,523)</u>
服務成本	1,330	-
清償損益	( 4,375)	4,323
利息費用(收入)	<u>1,866</u>	<u>( 1,145)</u>
認列於損益	<u>( 1,179)</u>	<u>3,178</u>
		<u>\$ 53,873</u>
		<u>1,330</u>
		<u>( 52)</u>
		<u>721</u>
		<u>1,999</u>

(接次頁)

(承前頁)

	確 定 福 利 義 務 現 值	計 畫 資 產 公 允 價 值	淨 確 定 福 利 負 債
再衡量數			
計畫資產報酬(除包含於淨利息之金額外)	\$ -	(\$ 374)	(\$ 374)
精算損失—財務假設變動	2,269	-	2,269
精算利益—經驗調整	(1,320)	-	(1,320)
認列於其他綜合損益	949	(374)	575
雇主提撥	-	(5,068)	(5,068)
福利支付	(1,104)	1,104	-
112年12月31日	<u>\$ 128,062</u>	<u>(\$ 76,683)</u>	<u>\$ 51,379</u>
111年1月1日	<u>\$ 136,801</u>	<u>(\$ 63,124)</u>	<u>\$ 73,677</u>
服務成本	1,325	-	1,325
利息費用(收入)	661	(320)	341
認列於損益	1,986	(320)	1,666
再衡量數			
計畫資產報酬(除包含於淨利息之金額外)	-	(5,117)	(5,117)
精算損失—經驗調整	2,545	-	2,545
精算利益—財務假設變動	(8,260)	-	(8,260)
認列於其他綜合損益	(5,715)	(5,117)	(10,832)
雇主提撥	-	(10,638)	(10,638)
福利支付	(3,676)	3,676	-
111年12月31日	<u>\$ 129,396</u>	<u>(\$ 75,523)</u>	<u>\$ 53,873</u>

本公司因「勞動基準法」之退休金制度暴露於下列風險：

1. 投資風險：勞動部勞動基金運用局透過自行運用及委託經營方式，將勞工退休基金分別投資於國內(外)權益證券與債務證券及銀行存款等標的，惟本公司之計畫資產得分配金額係以不低於當地銀行2年定期存款利率計算而得之收益。

2. 利率風險：政府公債之利率下降將使確定福利義務現值增加，惟計畫資產之債務投資報酬亦會隨之增加，兩者對淨確定福利負債之影響具有部分抵銷之效果。
3. 薪資風險：確定福利義務現值之計算係參考計畫成員之未來薪資。因此計畫成員薪資之增加將使確定福利義務現值增加。

本公司之確定福利義務現值係由合格精算師進行精算，衡量日之重大假設如下：

	<u>112年12月31日</u>	<u>111年12月31日</u>
折現率	1.125%~1.250%	1.125%~1.500%
薪資預期增加率	2.750%	2.750%

若重大精算假設分別發生合理可能之變動，在所有其他假設維持不變之情況下，將使確定福利義務現值增加（減少）之金額如下：

	<u>112年12月31日</u>	<u>111年12月31日</u>
折現率		
增加 0.25%	(\$ <u>2,340</u> )	(\$ <u>2,608</u> )
減少 0.25%	<u>\$ 2,413</u>	<u>\$ 2,693</u>
薪資預期增加率		
增加 0.25%	<u>\$ 2,336</u>	<u>\$ 2,612</u>
減少 0.25%	(\$ <u>2,278</u> )	(\$ <u>2,543</u> )

由於精算假設可能彼此相關，僅單一假設變動之可能性不大，故上述敏感度分析可能無法反映確定福利義務現值實際變動情形。

	<u>112年12月31日</u>	<u>111年12月31日</u>
預期1年內提撥金額	<u>\$ 1,481</u>	<u>\$ 1,625</u>
確定福利義務平均到期期間	3.3年~8.2年	3.7年~9年

## 二四、權益

### (一) 普通股股本

	<u>112年12月31日</u>	<u>111年12月31日</u>
額定股數（仟股）	<u>330,000</u>	<u>330,000</u>
額定股本	<u>\$ 3,300,000</u>	<u>\$ 3,300,000</u>
已發行且已收足股款之股數 （仟股）	<u>178,011</u>	<u>178,010</u>
已發行股本	<u>\$ 1,780,116</u>	<u>\$ 1,780,100</u>

## (二) 資本公積

	112年12月31日	111年12月31日
<u>得用以彌補虧損、發放現金或撥充股本(1)</u>		
股票發行溢價	\$ 1,886	\$ 1,886
公司債轉換溢價	78	-
受贈資產	81	81
股票發行溢價(已既得之限制員工權利股票)	15,026	15,026
庫藏股交易	56,127	51,959
<u>不得作為任何用途</u>		
可轉換公司債認股權(附註十九)	193,693	-
認列對子公司所有權權益變動數(2)	74	74
	<u>\$266,965</u>	<u>\$ 69,026</u>

1. 此類資本公積得用以彌補虧損，亦得於公司無虧損時，用以發放現金或撥充股本，惟撥充股本時每年以實收股本之一定比率為限。
2. 此類資本公積係本公司未實際取得或處分子公司股權時，因子公司權益變動認列之權益交易影響數，或本公司採權益法認列子公司資本公積之調整數。

## (三) 保留盈餘及股利政策

依本公司章程之盈餘分派政策規定，本公司年度總決算如有本期稅後淨利，應先彌補累積虧損（包括調整未分配盈餘金額），依法提撥 10% 為法定盈餘公積；但法定盈餘公積累積已達本公司實收資本總額時，不在此限，次依法令或主管機關規定提撥或迴轉特別盈餘公積。嗣餘盈餘，連同期初未分配盈餘（包括調整未分配盈餘金額），由董事會擬具盈餘分配議案，提請股東會決議分配股東股息紅利。本公司章程規定之員工及董監事酬勞分派政策，參閱附註二六之(七)員工酬勞事及董監事酬勞。

另依據本公司章程規定，本公司股利之發放應考量財務結構之健全與穩定，並依據公司成長需求擬定當年度發放現金股利與股票股利之比例。現金股利之分派比例不低於股利總額之 10%。

法定盈餘公積應提撥至其餘額達公司實收股本總額時，不在此限。法定盈餘公積得用以彌補虧損。公司無虧損時，法定盈餘公積超過實收股本總額 25% 之部分除得撥充股本外，尚得以現金分配。

本公司於 112 年 6 月 2 日及 111 年 6 月 23 日舉行股東常會，分別決議通過 111 及 110 年度盈餘分配案如下：

	<u>111 年度</u>	<u>110 年度</u>
法定盈餘公積	<u>\$ 7,151</u>	<u>\$ 86,329</u>
特別盈餘公積	<u>\$135,896</u>	<u>\$ 21,170</u>
現金股利	<u>\$212,399</u>	<u>\$529,530</u>
每股現金股利 (元)	<u>\$ 1.2</u>	<u>\$ 3.0</u>

本公司 113 年 2 月 26 日董事會擬議 112 年度盈餘分配案如下：

	<u>112 年度</u>
提列法定盈餘公積	<u>\$ 17,944</u>
迴轉特別盈餘公積	<u>(\$143,094)</u>
配發現金股利	<u>\$212,528</u>
每股現金股利 (元)	<u>\$ 1.2</u>

有關 112 年度之盈餘分配案尚待預計於 113 年 5 月 29 日召開之股東常會決議。

#### (四) 特別盈餘公積

	<u>112 年度</u>	<u>111 年度</u>
年初餘額	<u>\$ 32,053</u>	<u>\$ 10,883</u>
提列特別盈餘公積	<u>135,896</u>	<u>21,170</u>
年底餘額	<u>\$167,949</u>	<u>\$ 32,053</u>

#### (五) 庫藏股票

收 回 原 因	股 數 ( 仟 股 )	
	<u>112 年度</u>	<u>111 年度</u>
年初餘額	<u>1,361</u>	<u>2,352</u>
本年度減少	<u>( 456 )</u>	<u>( 991 )</u>
年底餘額	<u>905</u>	<u>1,361</u>

本公司於 108 年 8 月 6 日董事會決議為激勵員工及提昇員工向心力，進行買回之庫藏股轉讓予員工，於 108 年 8 月 6 日至 10 月 3 日間買回公司股份 3,000 仟股，自買回股份之日起五年內，一次或分

次轉讓予員工，並以實際買回之平均價格為轉讓價格，金額為 27.03 元。

本公司於 110 年 11 月 5 日董事會決議為激勵員工及提昇員工向心力，進行買回之庫藏股轉讓予員工，於 110 年 11 月 5 日至 12 月 30 日間已買回公司股份 1,500 仟股，自買回股份之日起五年內，一次或分次轉讓予員工，並以實際買回之平均價格為轉讓價格，金額為 92.16 元。

本公司於 111 年 3 月 3 日董事會決議轉讓買回庫藏股 426 仟股及 426 仟股予員工，轉讓價格分別為 27.03 元及 92.16 元，員工認股基準日即決議日，股票交付員工日均為 111 年 3 月 28 日。

本公司於 111 年 8 月 9 日董事會決議轉讓買回庫藏股 84 仟股及 55 仟股予員工，轉讓價格分別為 27.03 元及 92.16 元，員工認股基準日即決議日，股票交付員工日均為 111 年 9 月 7 日。

本公司於 112 年 2 月 24 日董事會決議轉讓買回庫藏股 280 仟股及 70 仟股予員工，轉讓價格分別為 27.07 元及 92.16 元，員工認股基準日即決議日，股票交付員工日均為 112 年 3 月 23 日。

本公司於 112 年 8 月 7 日董事會決議轉讓買回庫藏股 62 仟股及 44 仟股予員工，轉讓價格分別為 27.07 元及 92.16 元，員工認股基準日即決議日，股票交付員工日均為 112 年 9 月 5 日。

112 及 111 年度因庫藏股轉讓予員工認列之酬勞成本分別為 4,085 仟元及 28,722 仟元。

本公司持有之庫藏股票，作為辦理轉讓予員工之用途，依證券交易法規定不得質押，亦不得享有股利之分派及表決權等權利。

#### (六) 其他權益

##### 1. 國外營運機構財務報表換算之兌換差額

	112年度	111年度
年初餘額	(\$ 1,571)	(\$ 1,943)
換算國外營運機構財務 報表所產生之兌換差 額	( 411)	372
年底餘額	(\$ 1,982)	(\$ 1,571)



2. 透過其他綜合損益按公允價值衡量之金融資產未實現損益

	112年度	111年度
年初餘額	( <u>\$166,378</u> )	( <u>\$ 30,110</u> )
當年度產生		
未實現損益		
權益工具	76,296	( 158,254)
採用權益法之關聯		
企業之份額	<u>38,001</u>	( <u> 64,457</u> )
	<u>114,297</u>	( <u> 222,711</u> )
處分權益工具累積損益		
移轉至保留盈餘	<u>29,210</u>	<u> 86,443</u>
年底餘額	( <u>\$ 22,871</u> )	( <u>\$166,378</u> )

二五、營業收入

	112年度	111年度
銷貨收入—積體電路	\$ 1,527,680	\$ 1,722,447
積體電路買賣	926,305	1,044,121
設計及測試收入	<u>2,770</u>	<u> 4,800</u>
	<u>\$ 2,456,755</u>	<u>\$ 2,771,368</u>

(一) 合約餘額

	112年12月31日	111年12月31日	111年1月1日
應收帳款（附註十）	<u>\$ 798,416</u>	<u>\$ 683,865</u>	<u>\$ 1,121,290</u>
合約負債—流動（帳列其 他負債）			
商品銷貨	<u>\$ 2,028</u>	<u>\$ 583</u>	<u>\$ 788</u>

合約負債之變動主要係來自滿足履約義務之時點與客戶付款時點之差異。

來自年初合約負債以及以前已滿足之履約義務於當年度認列為收入之金額如下：

來自年初合約負債	112年度	111年度
商品銷貨	<u>\$ 583</u>	<u>\$ 788</u>

(二) 營業收入淨額細分

地 區 別	112年度	111年度
中國大陸	\$ 1,816,336	\$ 1,728,755
台 灣	580,194	848,342
其 他	<u>60,225</u>	<u>194,271</u>
	<u>\$ 2,456,755</u>	<u>\$ 2,771,368</u>

## 二六、本年度淨利

### (一) 利息收入

	112年度	111年度
銀行存款利息收入	<u>\$ 7,983</u>	<u>\$ 1,219</u>

### (二) 其他收入

	112年度	111年度
現金股利收入	\$ 35,474	\$108,181
其他收入	<u>3,290</u>	<u>6,081</u>
	<u>\$ 38,764</u>	<u>\$114,262</u>

### (三) 其他利益及(損失)

	112年度	111年度
金融資產淨利益(損失)		
透過損益按公允價值衡		
量之金融資產(附註		
七)	\$ 51,253	(\$210,928)
淨外幣兌換(損失)利益	( 15,246)	66,540
其他損失	<u>( 674)</u>	<u>( 429)</u>
	<u>\$ 35,333</u>	<u>(\$144,817)</u>

### (四) 財務成本

	112年度	111年度
銀行借款利息	\$ 17,726	\$ 10,728
可轉換公司債利息	6,473	-
租賃負債之利息	<u>926</u>	<u>441</u>
	<u>\$ 25,125</u>	<u>\$ 11,169</u>

### (五) 折舊及攤銷

	112年度	111年度
折舊費用依功能別彙總		
營業成本	\$ 34,721	\$ 38,513
營業費用	<u>26,452</u>	<u>25,773</u>
	<u>\$ 61,173</u>	<u>\$ 64,286</u>
攤銷費用依功能別彙總		
營業成本	\$ 220	\$ 220
營業費用	<u>24,343</u>	<u>17,814</u>
	<u>\$ 24,563</u>	<u>\$ 18,034</u>

(六) 員工福利費用

	112年度	111年度
短期員工福利	\$418,222	\$401,734
退職後福利(附註二三)		
確定提撥計畫	15,821	16,135
確定福利計畫	1,999	1,666
股份基礎給付		
權益交割	4,085	28,722
員工福利費用合計	<u>\$440,127</u>	<u>\$448,257</u>
依功能別彙總		
營業成本	\$ 70,764	\$ 71,809
營業費用	369,363	376,448
	<u>\$440,127</u>	<u>\$448,257</u>

(七) 員工酬勞及董事酬勞

本公司依章程規定係以當年度扣除分派員工及董事酬勞前之稅前利益分別以 11%~15% 及不高於 4% 提撥員工酬勞及董事酬勞。112 及 111 年度估列之員工酬勞及董事酬勞分別於 113 年 2 月 26 日及 112 年 2 月 24 日經董事會決議如下：

估列比例

	112年度	111年度
員工酬勞	12%	12%
董事酬勞	3%	3%

金 額

	112年度		111年度	
	現	金 股 票	現	金 股 票
員工酬勞	<u>\$ 33,329</u>	<u>\$ -</u>	<u>\$ 27,732</u>	<u>\$ -</u>
董事酬勞	<u>\$ 8,332</u>	<u>\$ -</u>	<u>\$ 6,933</u>	<u>\$ -</u>

年度個體財務報告通過發布日後若金額仍有變動，則依會計估計變動處理，於次一年度調整入帳。

111 及 110 年度員工酬勞及董事酬勞之實際配發金額與 111 及 110 年度個體財務報告之認列金額並無差異。

有關本公司 112 年及 111 年董事會決議之員工酬勞及董事酬勞資訊，請至台灣證券交易所「公開資訊觀測站」查詢。

## 二七、所得稅

### (一) 認列於損益之所得稅

所得稅費用之主要組成項目如下：

	<u>112年度</u>	<u>111年度</u>
當期所得稅		
本年度產生者	\$ 35,509	\$ 76,100
以前年度之調整	( <u>10,413</u> )	( <u>2,074</u> )
	25,096	74,026
遞延所得稅		
本年度產生者	<u>1,741</u>	( <u>24,363</u> )
認列於損益之所得稅費用	<u>\$ 26,837</u>	<u>\$ 49,663</u>

會計所得與所得稅費用之調節如下：

	<u>112年度</u>	<u>111年度</u>
稅前淨利	<u>\$236,077</u>	<u>\$196,434</u>
稅前淨利按法定稅率計算之 所得稅費用	\$ 47,215	\$ 39,287
稅上不可減除之費損	( 4,444 )	18,408
免稅所得	( 7,095 )	( 21,637 )
未認列(已認列)之可減除暫 時性差異	16,574	23,679
未認列之投資抵減	( 15,000 )	( 8,000 )
以前年度之當期所得稅費用 於本年度之調整	( <u>10,413</u> )	( <u>2,074</u> )
認列於損益之所得稅費用	<u>\$ 26,837</u>	<u>\$ 49,663</u>

### (二) 本期所得稅負債

	<u>112年12月31日</u>	<u>111年12月31日</u>
本期所得稅資產		
應收退稅款	<u>\$ 7,674</u>	<u>\$ -</u>
本期所得稅負債		
應付所得稅	<u>\$ -</u>	<u>\$ 42,576</u>

### (三) 遞延所得稅資產負債

遞延所得稅資產及負債之變動如下：

#### 112 年度

<u>遞延所得稅負債</u>	<u>年初餘額</u>	<u>認列於損益</u>	<u>年底餘額</u>
暫時性差異			
透過損益按公允價 值衡量之金融資 產	<u>\$ -</u>	<u>\$ 1,741</u>	<u>\$ 1,741</u>

## 111 年度

遞延所得稅負債	年初餘額	認列於損益	年底餘額
暫時性差異			
透過損益按公允價值衡量之金融資產	\$ 24,363	(\$ 24,363)	\$ -

(四) 未於資產負債表中認列遞延所得稅資產之可減除暫時性差異金額

	112年12月31日	111年12月31日
可減除暫時性差異	<u>\$211,937</u>	<u>\$114,795</u>

(五) 所得稅核定情形

本公司之營利事業所得稅申報，截至 110 年度以前之申報案件業經稅捐稽徵機關核定。

## 二八、每股盈餘

單位：每股元

	112年度	111年度
基本每股盈餘	<u>\$ 1.18</u>	<u>\$ 0.83</u>
稀釋每股盈餘	<u>\$ 1.17</u>	<u>\$ 0.83</u>

用以計算每股盈餘之盈餘及普通股加權平均股數如下：

### 本年度淨利

	112年度	111年度
用以計算基本每股盈餘之淨利	<u>\$209,240</u>	<u>\$146,771</u>
具稀釋作用潛在普通股之影響：		
可轉換公司債稅後利息	<u>5,179</u>	<u>-</u>
用以計算稀釋每股盈餘之淨利	<u>\$214,419</u>	<u>\$146,771</u>

### 股數

單位：仟股

	112年度	111年度
用以計算基本每股盈餘之普通股加權平均股數	<u>176,981</u>	<u>176,404</u>
具稀釋作用潛在普通股之影響：		
轉換公司債	<u>5,466</u>	<u>-</u>
員工酬勞	<u>535</u>	<u>905</u>
用以計算稀釋每股盈餘之普通股加權平均股數	<u>182,982</u>	<u>177,309</u>

若本公司得選擇以股票或現金發放員工酬勞，則計算稀釋每股盈餘時，假設員工酬勞將採發放股票方式，並於該潛在普通股具有稀釋作用時計入加權平均流通在外股數，以計算稀釋每股盈餘。於次年度股東會決議員工酬勞發放股數前計算稀釋每股盈餘時，亦繼續考量該等潛在普通股之稀釋作用。

## 二九、資本風險管理

本公司進行資本管理以確保能夠於繼續經營之前提下，藉由將債務及權益餘額最適化，以使股東報酬極大化。本公司之整體策略並無變化。

本公司資本結構係由權益（即股本、資本公積、保留盈餘及其他權益項目）組成。

## 三十、金融工具

### (一) 公允價值之資訊－非按公允價值衡量之金融工具

112年12月31日

	<u>帳面金額</u>	<u>第 1 等級</u>	<u>第 2 等級</u>	<u>第 3 等級</u>	<u>合 計</u>
<u>金融負債</u>					
按攤銷後成本衡量之金融負債－可轉換公司債	\$1,041,009	\$1,347,830	\$ -	\$ -	\$1,347,830

本公司管理階層認為非按公允價值衡量之金融資產及金融負債之帳面金額趨近其公允價值或其公允價值無法可靠衡量。

### (二) 公允價值之資訊－以重複性基礎按公允價值衡量之金融工具

#### 1. 公允價值層級

112年12月31日

	<u>第 1 等級</u>	<u>第 2 等級</u>	<u>第 3 等級</u>	<u>合 計</u>
<u>透過損益按公允價值衡量之金融資產</u>				
國內上市（櫃）股票	\$ 268,362	\$ -	\$ -	\$ 268,362
私募基金	-	-	80,212	80,212
	<u>\$ 268,362</u>	<u>\$ -</u>	<u>\$ 80,212</u>	<u>\$ 348,574</u>

(接次頁)

(承前頁)

	第 1 等級	第 2 等級	第 3 等級	合 計
<u>透過其他綜合損益按公</u>				
<u>允價值衡量之金融資</u>				
<u>產</u>				
權益工具投資				
一國內上市(櫃)股				
票	\$ 295,080	\$ -	\$ -	\$ 295,080
<u>透過損益按公允價值衡</u>				
<u>量之金融負債</u>				
衍生工具	\$ -	\$ 110	\$ -	\$ 110

111 年 12 月 31 日

	第 1 等級	第 2 等級	第 3 等級	合 計
<u>透過損益按公允價值衡</u>				
<u>量之金融資產</u>				
國內上市(櫃)股票	\$ 268,698	\$ -	\$ -	\$ 268,698
私募基金	-	-	71,098	71,098
	\$ 268,698	\$ -	\$ 71,098	\$ 339,796

<u>透過其他綜合損益按公</u>				
<u>允價值衡量之金融資</u>				
<u>產</u>				
權益工具投資				
一國內上市(櫃)股				
票	\$ 306,807	\$ -	\$ -	\$ 306,807

112 及 111 年度無第 1 等級與第 2 等級公允價值衡量間移轉之情形。

2. 金融工具以第 3 等級公允價值衡量之調節

112 年度

<u>金 融 資 產</u>	<u>權 益 工 具</u>	
	<u>透過損益按公允價</u>	<u>透過其他綜合損益</u>
	<u>值衡量之金融資產</u>	<u>按公允價值衡量</u>
		<u>之 金 融 資 產</u>
年初餘額	\$ 71,098	\$ -
購 置	22,593	-
認列於損益(其他利益		
及損失)	( 11,234)	-
收益分配	( 2,245)	-
年底餘額	\$ 80,212	\$ -

111 年度

金 融 資 產	權	益	工	具
	透過損益按公允價值衡量之金融資產		透過其他綜合損益按公允價值衡量之金融資產	
年初餘額	\$	-	\$	1,201
購 置		67,530		-
認列於損益（其他利益及損失）		3,568		-
處 分		-	(	1,201)
年底餘額	\$	<u>71,098</u>	\$	<u>-</u>

3. 第 3 等級公允價值衡量之評價技術及輸入值

國內未上市（櫃）權益投資係採資產法，評估標的涵蓋之個別資產及個別負債之總價值，以反映企業或業務之整體價值。

(三) 金融工具之種類

	112年12月31日	111年12月31日
<u>金融資產</u>		
透過損益按公允價值衡量		
強制為透過損益按公允價值衡量	\$ 348,574	\$ 339,796
按攤銷後成本衡量之金融資產（註 1）	1,477,215	907,827
透過其他綜合損益按公允價值衡量之金融資產－權益工具投資	295,080	306,807
<u>金融負債</u>		
透過損益按公允價值衡量		
強制為透過損益按公允價值衡量	110	-
按攤銷後成本衡量（註 2）	1,438,935	1,808,410

註 1：餘額係包含現金及約當現金、應收票據、應收帳款（含關係人）、其他應收款（含關係人）、存出保證金及按攤銷後成本衡量之金融資產等以攤銷後成本衡量之金融資產。

註 2：餘額係包含短期借款、應付票據、應付帳款、其他應付款、應付公司債及存入保證金等按攤銷後成本衡量之金融負債。



#### (四) 財務風險管理目的與政策

本公司主要金融工具包括權益投資、應收帳款、應付帳款、借款及租賃負債。本公司之財務管理部門係為各業務單位提供服務，統籌協調進入國內與國際金融市場操作，藉由依照風險程度與廣度分析暴險之內部風險報告監督及管理本公司營運有關之財務風險。該等風險包括市場風險（包含匯率風險、利率風險及其他價格風險）、信用風險及流動性風險。

財務管理部門定期對本公司之董事會提出報告。

##### 1. 市場風險

本公司之營運活動使本公司承擔之主要財務風險為外幣匯率變動風險（參閱下述(1)）以及利率變動風險（參閱下述(2)）。

本公司有關金融工具市場風險之暴險及其對該等暴險之管理與衡量方式並無改變。

##### (1) 匯率風險

本公司之現金流入與流出，有一部分係以外幣為之，故有部分自然避險之效果；本公司匯率風險之管理，以避險為目的，不以獲利為目的。

本公司於資產負債表日非功能性貨幣計價之貨幣性資產與貨幣性負債帳面金額，參閱附註三三。

##### 敏感度分析

本公司主要受到美金匯率波動之影響。

下表詳細說明當新台幣（功能性貨幣）對各攸關外幣之匯率增加及減少 1% 時，本公司之敏感度分析。敏感度分析係考量流通在外之外幣貨幣性項目，並將其年底之換算以匯率變動 1% 予以調整。下表之正數係表示當新台幣相對於各相關貨幣貶值 1% 時，將使稅前淨利增加之金額；當新台幣相對於各相關外幣升值 1% 時，其對稅前淨利之影響將為同金額之負數。

	美 金 之 影 響	
	112年度	111年度
損 益	<u>\$ 11,014</u>	<u>\$ 5,263</u>

本公司於本年度對美金之匯率敏感度上升，主係因其外幣資產增加所致。

管理階層認為敏感度分析無法代表匯率固有風險，因資產負債表日之外幣暴險無法反映年中暴險情形。

## (2) 利率風險

因本公司同時持有固定及浮動利率資產及負債，因而產生利率暴險。

本公司於資產負債表日受利率暴險之金融資產及金融負債帳面金額如下：

	112年12月31日	111年12月31日
具公允價值利率風險		
— 金融資產	\$ 368,500	\$ 100
— 金融負債	1,083,315	19,569
具現金流量利率風險		
— 金融資產	260,458	168,679
— 金融負債	150,000	1,537,680

## 敏感度分析

下列敏感度分析係依非衍生工具於資產負債表日之利率暴險而決定。對於浮動利率資產，其分析方式係假設資產負債表日流通在外之資產金額於報導期間皆流通在外。

若年利率增加／減少 1%，在所有其他變數維持不變之情況下，本公司 112 及 111 年度之稅前淨利將分別增加增加／減少 1,105 仟元及減少／增加 13,690 仟元，主因為本公司之變動利率淨資產利率暴險。

本公司於本年度對利率之敏感度下降，主因為變動利率金融資產增加。

### (3) 其他價格風險

本公司因上市櫃權益證券投資而產生權益價格暴險。該權益投資非持有供交易而係屬策略性投資。本公司並未積極交易該等投資。本公司權益價格風險主要集中於台灣地區交易所及櫃買中心之電子產業權益工具。

#### 敏感度分析

下列敏感度分析係依資產負債表日之權益價格暴險進行。

若權益價格上漲／下跌 1%，112 及 111 年度稅前損益將因透過損益按公允價值衡量金融資產公允價值之變動分別減少／增加 3,486 仟元及 3,398 仟元。

本公司於本年度對價格風險之敏感度下降，主因本公司對透過損益按公允價值衡量之金融資產投資金額減少所致。

若權益價格上漲／下跌 1%，112 及 111 年度稅前其他綜合損益將因透過其他綜合損益按公允價值衡量金融資產公允價值之變動分別增加／減少 2,951 仟元及 3,068 仟元。

本公司於本年度對價格風險之敏感度下降，主因本公司對透過其他綜合損益按公允價值衡量之金融資產投資金額減少所致。

## 2. 信用風險

信用風險係指交易對方拖欠合約義務而造成集團財務損失之風險。截至資產負債表日，本公司可能因交易對方未履行義務造成財務損失之最大信用風險暴險主要係來自於個體資產負債表所認列之金融資產帳面金額。

為減輕信用風險，本公司已訂定授信及應收帳款管理辦法以確保逾期應收款項之回收已採取適當行動。此外，本公司於資產負債表日會逐一複核應收款項之可回收金額以確保無法回收之應收款項已提列適當減損損失。據此，本公司管理階層認為本公司之信用風險已顯著減少。

應收帳款之對象涵蓋眾多客戶，分散於不同產業及地理區域。本公司持續地針對應收帳款客戶之財務狀況進行評估。

本公司並無對任何單一交易對方或任何一組具相似特性之交易對方有重大的信用暴險。當交易對方互為關係企業時，本公司將其定義為具相似特性之交易對方。

### 3. 流動性風險

本公司係透過管理及維持足夠部位之現金及約當現金以支應集團營運並減輕現金流量波動之影響。本公司管理階層監督銀行融資額度使用狀況並確保借款合同條款之遵循。

銀行借款對本公司而言係為一項流動性來源。截至 112 年及 111 年 12 月 31 日止，本公司未動用之銀行融資額度，參閱下列(2)融資額度之說明。

#### (1) 非衍生性金融負債之流動性及利率風險表

非衍生金融負債剩餘合約到期分析係依本公司最早可能被要求還款之日期，按金融負債未折現現金流量（包含本金及估計利息）編製。因此，本公司可被要求立即還款之銀行借款，係列於下表最早之期間內，不考慮銀行立即執行該權利之機率；其他非衍生金融負債到期分析係依照約定之還款日編製。

#### 112 年 12 月 31 日

	要求即付或				合 計
	短於 1 個月	1 至 3 個月	3 個月至 1 年	1 年 以 上	
非衍生金融負債					
無附息負債	\$ 147,929	\$ 91,842	\$ 7,711	\$ 4	\$ 247,486
浮動利率工具	100,000	50,000	-	-	150,000
固定利率工具	-	-	-	1,041,009	1,041,009
租賃負債	1,078	2,157	9,356	31,354	43,945
	<u>\$ 249,007</u>	<u>\$ 143,999</u>	<u>\$ 17,067</u>	<u>\$ 1,072,367</u>	<u>\$ 1,482,440</u>

租賃負債到期分析之進一步資訊如下：

	短於 1 年	1 至 2 年	2 至 3 年	3 年 以 上
固定利率工具	\$ -	\$ -	\$ 1,041,009	\$ -
租賃負債	<u>\$ 12,591</u>	<u>\$ 11,933</u>	<u>\$ 11,533</u>	<u>\$ 7,888</u>

111年12月31日

	要求即付或				合 計
	短於 1 個月	1 至 3 個月	3 個月至 1 年	1 年 以 上	
非衍生金融負債					
無附息負債	\$ 138,115	\$ 130,025	\$ 2,586	\$ 4	\$ 270,730
浮動利率工具	70,000	206,060	677,120	-	953,180
固定利率工具	150,000	434,500	-	-	584,500
租賃負債	606	1,213	5,082	13,433	20,334
	<u>\$ 358,721</u>	<u>\$ 771,798</u>	<u>\$ 684,788</u>	<u>\$ 13,437</u>	<u>\$ 1,828,744</u>

租賃負債到期分析之進一步資訊如下：

	短於 1 年	1 至 2 年	2 至 3 年	3 年 以 上
租賃負債	<u>\$ 6,901</u>	<u>\$ 4,684</u>	<u>\$ 4,398</u>	<u>\$ 4,351</u>

(2) 融資額度

	112年12月31日	111年12月31日
無擔保銀行透支額度		
— 已動用金額	\$ 150,000	\$ 1,120,560
— 未動用金額	<u>750,000</u>	<u>213,940</u>
	<u>\$ 900,000</u>	<u>\$ 1,334,500</u>
有擔保銀行透支額度		
— 已動用金額	\$ -	\$ 417,120
— 未動用金額	<u>767,120</u>	<u>632,880</u>
	<u>\$ 767,120</u>	<u>\$ 1,050,000</u>

三一、關係人交易

除已於其他附註揭露外，本公司與關係人間之交易如下：

(一) 關係人名稱及其關係

關 係 人 名 稱	與 合 併 公 司 之 關 係
盈銓投資股份有限公司	子 公 司
英屬維京群島商偉詮國際公司	子 公 司
Sentelic Holding Co., Ltd.	孫 公 司
東莞普矽電子有限公司	孫 公 司
陞達科技股份有限公司	子 公 司

(二) 營業收入

關 係 人 類 別	112年度	111年度
孫 公 司	\$ 83,713	\$ 81,830
子 公 司	<u>514</u>	<u>-</u>
	<u>\$ 84,227</u>	<u>\$ 81,830</u>

本公司與關係人之銷貨，係依雙方條件議定，並無其他適當交易對象可資比較。

(三) 租金收入

關係人類別	112年度	111年度
子公司	<u>\$ 11</u>	<u>\$ 11</u>

本公司對關係人之租金收入（帳列其他收入），係依雙方租約議定，並無其他適當交易對象可資比較。

(四) 其他收入

關係人類別	112年度	111年度
陞達科技股份有限公司	\$ 1,367	\$ 640
盈銓投資股份有限公司	-	585
	<u>\$ 1,367</u>	<u>\$ 1,225</u>

本公司對關係人之其他收入，係董監事酬勞及服務收入。

(五) 應收關係人款項

關係人類別	112年12月31日	111年12月31日
孫公司	\$ 29,428	\$ 10,511
子公司	156	3
	<u>\$ 29,584</u>	<u>\$ 10,514</u>

流通在外之應收關係人款項未收取保證。112及111年度應收關係人款項並未提列呆帳費用。

(六) 其他應收關係人款項

關係人類別	112年度	111年度
子公司	<u>\$ 95</u>	<u>\$ 1,226</u>

流通在外之其他應收關係人款項未收取保證。

(七) 對主要管理階層之獎酬

	112年度	111年度
短期員工福利	\$ 37,041	\$ 34,656
股份基礎給付	1,015	12,181
退職後福利	789	638
	<u>\$ 38,845</u>	<u>\$ 47,475</u>

董事及其他主要管理階層之薪酬係由董事會依照個人績效及市場趨勢決定。

### 三二、質抵押之資產

下列資產業經提供為向銀行借款及質押海關之擔保品：

	112年度	111年度
質押定存單（帳列按攤銷後成本 衡量之金融資產－非流動）	\$ 100	\$ 100
質押有價證券（帳列透過損益按 公允價值衡量之金融資產－ 流動）	-	177,168
質押不動產、廠房及設備	<u>141,420</u>	<u>143,503</u>
	<u>\$141,520</u>	<u>\$320,771</u>

### 三三、具重大影響之外幣資產及負債資訊

以下資訊係按本公司功能性貨幣以外之外幣彙總表達，所揭露之匯率係指該等外幣換算至功能性貨幣之匯率。具重大影響之外幣資產及負債資訊如下：

	112年12月31日			111年12月31日		
	外幣	匯率	帳面金額	外幣	匯率	帳面金額
<u>金融資產</u>						
<u>貨幣性項目</u>						
美金	\$ 40,891	30.70 (美金：新台幣)	<u>\$ 1,255,354</u>	\$ 23,386	30.71 (美金：新台幣)	<u>\$ 718,184</u>
<u>金融負債</u>						
<u>貨幣性項目</u>						
美金	5,016	30.70 (美金：新台幣)	<u>\$ 153,991</u>	6,249	30.71 (美金：新台幣)	<u>\$ 191,907</u>

具重大影響之外幣兌換損益（未實現）如下：

功能性貨幣	112年度		111年度	
	功能性貨幣兌表達貨幣	淨兌換（損）益	功能性貨幣兌表達貨幣	淨兌換（損）益
美金	30.70 (美金：新台幣)	<u>(\$ 33,054)</u>	30.71 (美金：新台幣)	<u>(\$ 2,284)</u>

### 三四、附註揭露事項

(一) 重大交易事項相關資訊：

1. 資金貸與他人：無。
2. 為他人背書保證：無。
3. 期末持有有價證券情形（不包含投資子公司、關聯企業及合資控制部分）：附表一。

4. 累積買進或賣出同一有價證券之金額達新臺幣 3 億元或實收資本額 20% 以上：無。
5. 取得不動產之金額達新臺幣 3 億元或實收資本額 20% 以上：無。
6. 處分不動產之金額達新臺幣 3 億元或實收資本額 20% 以上：無。
7. 與關係人進、銷貨之金額達新臺幣 1 億元或實收資本額 20% 以上：無。
8. 應收關係人款項達新臺幣 1 億元或實收資本額 20% 以上：無。
9. 從事衍生工具交易：無。

(二) 轉投資事業相關資訊：附表二。

(三) 大陸投資資訊：

1. 大陸被投資公司名稱、主要營業項目、實收資本額、投資方式、資金匯出入情形、持股比例、本期損益及認列之投資損益、期末投資帳面金額、已匯回投資損益及赴大陸地區投資限額：附表三。
2. 與大陸被投資公司直接或間接經由第三地區所發生下列之重大交易事項，及其價格、付款條件、未實現損益：附表四。
  - (1) 進貨金額及百分比與相關應付款項之期末餘額及百分比。
  - (2) 銷貨金額及百分比與相關應收款項之期末餘額及百分比。
  - (3) 財產交易金額及其所產生之損益數額。
  - (4) 票據背書保證或提供擔保品之期末餘額及其目的。
  - (5) 資金融通之最高餘額、期末餘額、利率區間及當期利息總額。
  - (6) 其他對當期損益或財務狀況有重大影響之交易事項，如勞務之提供或收受等。

(四) 主要股東資訊：股權比例達 5% 以上之股東名稱、持股數額及比例：附表五。



偉詮電子股份有限公司  
 期末持有有價證券情形  
 民國 112 年 12 月 31 日

附表一

單位：除另予註明外，係  
 新台幣仟元及仟股

持有之公司	有價證券種類及名稱	與有價證券發行人之關係	帳列	科目	期			末	
					股數／單位數	帳面金額	持股比例	公允價值	質押金額(註一)
本公司	股票								
	起豐電子股份有限公司	-	透過損益按公允價值衡量之金融資產－流動	價值	4,385	\$ 268,361	-	\$ 268,361	\$ -
	勤美股份有限公司	-	透過其他綜合損益按公允價值衡量之金融資產－流動	價值	1,542	64,687	-	64,687	-
	友達光電股份有限公司	-	透過其他綜合損益按公允價值衡量之金融資產－流動	價值	1,900	34,485	-	34,485	-
	聯華電子股份有限公司	-	透過其他綜合損益按公允價值衡量之金融資產－流動	價值	1,750	92,050	-	92,050	-
	同欣電子工業股份有限公司	-	透過其他綜合損益按公允價值衡量之金融資產－流動	價值	19,50	3,071	-	3,071	-
	台達電子工業股份有限公司	-	透過其他綜合損益按公允價值衡量之金融資產－流動	價值	40	12,540	-	12,540	-
	金居開發股份有限公司	-	透過其他綜合損益按公允價值衡量之金融資產－流動	價值	157	9,514	-	9,514	-
	致茂電子股份有限公司	-	透過其他綜合損益按公允價值衡量之金融資產－流動	價值	45	9,585	-	9,585	-
	台光電子材料股份有限公司	-	透過其他綜合損益按公允價值衡量之金融資產－流動	價值	15	5,730	-	5,730	-
	中興電工機械股份有限公司	-	透過其他綜合損益按公允價值衡量之金融資產－流動	價值	50	5,825	-	5,825	-
	華通電腦股份有限公司	-	透過其他綜合損益按公允價值衡量之金融資產－流動	價值	50	3,535	-	3,535	-
	智原科技股份有限公司	-	透過其他綜合損益按公允價值衡量之金融資產－流動	價值	10	3,570	-	3,570	-
	華星光通科技股份有限公司	-	透過其他綜合損益按公允價值衡量之金融資產－流動	價值	40	5,760	-	5,760	-
	欣興電子股份有限公司	-	透過其他綜合損益按公允價值衡量之金融資產－流動	價值	200	35,200	-	35,200	-
	致伸科技股份有限公司	-	透過其他綜合損益按公允價值衡量之金融資產－流動	價值	40	2,708	-	2,708	-
	智易科技股份有限公司	-	透過其他綜合損益按公允價值衡量之金融資產－流動	價值	40	6,820	-	6,820	-

(接次頁)

(承前頁)

持 有 之 公 司	有 價 證 券 種 類 及 名 稱	與 有 價 證 券 發 行 人 之 關 係	帳 列	目 科	期 目	股 數 / 單 位 數	帳 面 金 額	持 股 比 率	公 允 價 值	未 質 押 金 額 ( 註 一 )
本公司	光幕科技股份有限公司	-	透過其他綜合損益按公允價值 衡量之金融資產－非流動	按公允價值 衡量的非流動	161	\$ -	2%	\$ -	-	\$ -
	綠星電子股份有限公司	-	透過其他綜合損益按公允價值 衡量的非流動	按公允價值 衡量的非流動	1	-	-	-	-	-
	AETAS TECHNOLOGY INC.	-	透過其他綜合損益按公允價值 衡量的非流動	按公允價值 衡量的非流動	36	-	特別股	-	-	-
	AETAS TECHNOLOGY INC.	-	透過其他綜合損益按公允價值 衡量的非流動	按公允價值 衡量的非流動	7	-	特別股	-	-	-
	AETAS TECHNOLOGY INC.	-	透過其他綜合損益按公允價值 衡量的非流動	按公允價值 衡量的非流動	3	-	特別股	-	-	-
	私募基金 卓毅貳投資有限合夥	-	透過損益按公允價值衡量的金 融資產－非流動	按公允價值 衡量的非流動	-	80,212	-	80,212	-	-

註：所列有價證券無因提供質押借款而受限制使用者。

偉詮電子股份有限公司  
被投資公司資訊、所在地區...等相關資訊  
民國 112 年 1 月 1 日至 12 月 31 日

附表二

單位：新台幣仟元

投資公司名稱	被投資公司名稱	所在地區	主要營業項目	原始投資金額	期末底額數(仟股)	未比率(%)	持有帳面金額		被投資公司本期(損)益	本期認列之(損)益	備註
							本	有			
本公司	英屬維京群島商偉詮國際公司	英屬維京群島	投資	\$ 265,000	8,164	100	\$ 554,199	\$ 57,558	\$ 57,558	註一	
	盈銓投資股份有限公司	台灣	投資	241,486	32,416	98	327,220	38,044	37,390	註一	
	陸達科技股份有限公司	台灣	積體電路開發設計(IC Design)、類比電路設計、數位訊號處理、應用軟體開發及電子零組件之進出口貿易	1,117,120	15,324	51	1,033,260	63,517	( 2,889)	註一及三	
陸達科技股份有限公司	Sentelic Holding Co., Ltd.	模里西斯	投資	18,782	625	100	22	-	-	註一	

註一：係依同期間經會計師查核之財務報告計算。

註二：大陸被投資公司相關資訊請詳附表三。

註三：本期認列之投資(損)益係以公司間交易銷除前之財務資訊，且依購買法產生之影響予以調整後認列。

偉登電子股份有限公司  
大陸投資資訊

民國 112 年 1 月 1 日至 12 月 31 日

附表三

單位：除另予註明外，  
為新台幣仟元

大陸被投資公司名稱	主要營業項目	實收資本額	投資方式	本期末自累積投資金額	本期末匯出金額	本期末匯出或收回金額	本期末匯出金額	本期末自累積投資金額	本期末匯出金額	本期末匯出金額	投資損益	本公司直接或間接持股比例	本期末投資(損益)	認列(損益)	期末帳	投資價值	截至本期末止已匯回投資收益	
東莞普矽電子有限公司	從事電子零件進出口及一般進出口貿易業務	RMB 8,048 仟元 (美金 1,200 仟元)	註一	美金 1,200 仟元 (\$ 36,840)	\$	\$	美金 1,200 仟元 (\$ 36,840)	美金 1,200 仟元 (\$ 36,840)	-	-	3,341	100%	(\$ 3,341)	3,341	\$	27,104	\$	-

本期末大陸赴	累計自台灣匯出投資金額	經濟部投資審議會核准投資金額	依經濟部投資審議會規定赴大陸地區投資限額
美金 1,200 仟元 (\$36,840)	美金 1,200 仟元 (\$36,840)	美金 1,200 仟元 (\$36,840)	\$2,088,733

註一：本公司投資英屬維京群島商偉登國際公司，再透過該公司投資大陸公司，該投資已由經濟部投資審議委員會核准，核准投資金額為美金 1,200 仟元。

註二：係按同期間經會計師查核之財務報告計算。

註三：涉及外幣部分，係按 112 年 12 月 31 日美金匯率換算而得。

偉詮電子股份有限公司

與大陸被投資公司直接或間接經由第三地區所發生下列之重大交易事項，及其價格、付款條件、未實現損益及其他相關資訊

民國 112 年 1 月 1 日至 12 月 31 日

附表四

單位：除另與註明者外，  
為新台幣仟元

大陸被投資公司名稱	交易類別	進、銷、票、應收(付)票據、帳款	進、銷、票、應收(付)票據、帳款	貨	交易條件(註)	應收(付)票據、帳款	未實現損益	備註
東莞普矽電子有限公司	營業收入		\$ 83,713	3%	—	\$ 29,429	-	—

註：與關係人之銷貨，係依雙方條件議定，並無其他適當交易對象可資比較。

偉詮電子股份有限公司

主要股東資訊

民國 112 年 12 月 31 日

附表五

主 要 股 東 名 稱	股 份	
	持 有 股 數 ( 股 )	持 股 比 例
無持股 5% 以上股東	-	-

註：本表主要股東資訊係由集保公司以當季季底最後一個營業日，計算股東持有公司已完成無實體登錄交付（含庫藏股）之普通股及特別股合計達 5% 以上資料。本公司個體財務報告所記載股本與實際已完成無實體登錄交付股數，可能因編製計算基礎不同或有差異。

六、公司及其關係企業最近年度及截至年報刊印日止，發生財務週轉困難之情事：無。

## 柒、財務狀況及財務績效之檢討分析與風險事項

一、財務狀況：最近兩年度資產、負債及權益發生重大變動之主要原因及其影響，若影響重大者應說明未來因應計畫。

單位：新台幣仟元

項目 \ 年度	112 年度	111 年度	增(減)變動	
			金額	%
流動資產	4,276,042	4,328,088	(52,046)	(1.20)
非流動資產	1,575,921	1,663,527	(87,606)	(5.27)
資產總額	5,851,963	5,991,615	(139,652)	(2.33)
流動負債	546,865	2,011,188	(1,464,323)	(72.81)
非流動負債	1,251,719	215,772	1,035,947	480.11
負債總額	1,798,584	2,226,960	(428,376)	(19.23)
股本	1,780,116	1,780,100	16	-
資本公積	266,965	69,026	197,939	286.76
保留盈餘	1,542,394	1,575,350	(32,956)	(2.09)
其他權益	(24,853)	(167,949)	143,096	(85.2)
庫藏股票	(83,400)	(103,164)	19,764	(19.15)
非控制權益	572,157	611,292	(39,135)	(6.40)
權益總額	4,053,379	3,764,655	288,724	7.67
最近兩年度資產、負債及股東權益發生變動達 20% 之主要原因及影響說明：				
1. 流動負債減少，係因 112 年公司發行可轉換公司債用來償還短期借款，致流動負債減少。				
2. 非流動負債增加，係因 112 年公司發行可轉換公司債用來償還短期借款，致非流動負債增加。				
3. 資本公積增加，係因 112 年公司發行可轉換公司債認股權溢價所產生。				
4. 其他權益負數減少，係因 112 年透過其他綜合損益之未實現評價利益增加。				



二、財務績效：最近二年度營業收入、營業純益及稅前純益重大變動之主要原因及預期銷售數量與其依據，對公司未來財務業務之可能影響及因應計畫。

單位：新台幣仟元

項目 \ 年度	112 年度	111 年度	增(減)變動金額	變動比例(%)
營業收入淨額	2,885,560	2,888,153	(2,593)	(0.09)
營業成本	2,103,785	2,044,532	59,253	2.90
營業毛利	781,775	843,621	(61,846)	(7.33)
營業費用	739,945	600,177	139,768	23.29
營業淨利	41,830	243,444	(201,614)	(82.82)
營業外收入及支出	184,656	(103,888)	288,544	277.75
稅前淨利	226,486	139,556	86,930	62.29
所得稅費用	19,400	31,686	(12,286)	(38.77)
本年度淨利	207,086	107,870	99,216	91.98
其他綜合損益	113,712	(211,756)	325,468	153.70
本年度綜合損益總額	320,798	(103,886)	424,684	408.80
歸屬於母公司業主之淨利	209,240	146,771	62,469	42.56
歸屬於母公司業主之綜合損益總額	322,539	(64,385)	386,924	600.95

一、營業收入、營業純益及稅前純益變動達 20%原因說明：

- 1.營業費用增加，主要是研發費用增加。
- 2.營業淨利減少，主要是營業費用增加。
- 3.營業外收入增加，主要是透過損益按公允價值衡量之金融資產淨利增加。
- 3.稅前淨利及本年度淨利增加，主要是營業外收入增加所致。
- 4.所得稅費用減少，主要是營業淨利減少所致。
- 5.其他綜合損益增加，主要是透過其他綜合損益按公允價值衡量之權益工具投資未實現評價損益增加。
- 6.本年度綜合損益總額增加，主要係本年度淨利及其他綜合損益增加所致。
- 7.本年度歸屬於母公司業主之淨利及綜合損益總額增加，主要係本年度淨利及其他綜合損益增加所致。

二、預期銷售數量及其依據，對公司未來財務業務之可能影響及因應計劃：

本公司預期的銷售量係以去年已研發完成之產品及代理產品，在配合產業市場的預估量及客戶預期的出貨量來評估，對公司未來的財務業務的影響可參閱致股東報告書。

三、現金流量：最近年度現金流量變動之分析說明、流動性不足之改善計畫及未來一年現金流動性分析。

單位：新台幣仟元

期初現金 餘額	全年來自營 業活動淨現 金流量	全年現金 流入(出)量	現金剩餘 (不足)數額	現金不足額之補救措施	
				投資計劃	理財計劃
708,313	813,228	(279,466)	1,242,075	-	-
112 年度現金流量變動之分析說明： 1.營業活動之淨現金流入，主要係 112 年存貨減少，稅前淨利增加所致。 2.投資活動之淨現金流入，主要係 112 年出售有價證券及收取股利所致。 3.籌資活動之淨現金流出，主要係 112 年支付現金股利 212,399 仟元所致。					

未來一年現金流量

單位：新台幣仟元

期初現金 餘額	全年來自營 業活動淨現 金流量	全年現金 流入(出)量	現金剩餘 (不足)數額	現金不足額之補救措施	
				投資計劃	理財計劃
1,242,075	715,463	(385,979)	1,571,559	-	-
一、113 年度現金流量變動情形分析： 1.營業活動之淨現金流入，主要預計 113 年度淨利所致。 2.投資活動淨現金流入，主要預計 113 年收取轉投資之股利及出售轉投資。 3.籌資活動之淨現金流出，主要預計 113 年支付盈餘配發現金股利 272,572 仟元。 二、預計現金不足額之補救措施及流動性分析：無。					

四、最近年度重大資本支出對財務業務之影響：

本公司 112 年度重大資本支出主要為生產、研發設備及無形資產的投資，以自有資金購入，金額為 50,150 仟元，主要係配合公司未來的業務拓展，對財務業務影響不大。

五、最近年度轉投資政策、其獲利或虧損之主要原因、改善計畫及未來一年投資計畫：

- 112 年度英屬維京群島商偉詮國際股份有限公司及盈銓投資股份有限公司因股市回春及存美金定存利息收入增加，致轉投資獲利。東莞普矽電子公司因受中國景氣不佳影響，營收衰退及稅後淨損。陞達科技股份有限公司受電子產業去化庫存影響，致營收下滑獲利減少，113 年期望景氣轉佳，使營收獲利恢復成長。Sentelic Holding Co.,Ltd 規模很小，無盈虧。
- 未來一年公司尚無重大投資計畫。

六、最近年度及截至年報刊印日止，風險事項分析及評估：

1.利率、匯率變動、通貨膨脹情形對公司損益之影響及未來因應措施：

(1)利息收支及匯兌損益對公司損益之影響：

項目\年度	112 年度(仟元)
利息收入	46,420
利息支出	25,304
淨外幣兌換損失	350

112 年因台幣對美元升值，使公司產生淨外幣兌換損失 350 仟元。

(2)通貨膨脹對公司損益之影響及未來因應措施：

最近一年原物料因需求增加而上漲，但對本公司損益無重大影響。

(3)對利率、匯率變動之因應措施：

A.本公司產品銷售部份以美金計價，而原料進價亦部份以美金計價，因此可降低匯率變動對獲利之影響。因營運資金充裕，利率變動對本公司影響較小。子公司因目前營運規模不大，對利率及匯率的影響不大。

B.隨時注意利率、匯率變動資訊，以適時採取適當之因應措施，但台幣升值對公司比較不利。

2.從事高風險、高槓桿投資、資金貸與他人、背書保證及衍生性商品交易之政策、獲利或虧損之主要原因及未來因應措施：

112 年度及截至年報刊印日止，本公司無從事高風險、高槓桿投資、衍生性商品交易及對外背書保證亦無資金貸與他人。

3.未來研發計畫及預計投入之研發費用：

113 年度研發計畫主要為：

(1) 電源管理與類比 IC：

- 用於 USB Type-C 壁式充電器、車載充電器、與行動電源之 USB Type-C PD (Power Delivery)快速充電控制晶片、一次側 PWM 電源控制晶片、與同步整流控制晶片。其中因應充電器高效率小型化趨勢，公司亦會與氮化鎵(GaN)或 MOSFET 廠商合作，推出高整合度之 System-in-Package (SiP)合封產品。
- 用於筆電等裝置端 USB Type-C PD 控制晶片。
- 高整合度與數位化之二次側監控電源管理 IC。

(2) 智慧應用 IC：

- 高整合度智慧風扇馬達驅動與控制 IC。
- 應用於工業控制之 32 位元微控制器。

(3) 客戶專用客製化 IC(ASIC)

依客戶需求而訂製的特殊規格且專屬產品，立案後將依照產品屬性歸類於電源管理與類比 IC 或智慧應用 IC。

未來公司仍會因持續開發新產品而投入研發費用，預估投入金額為 447,000 仟元。

4.國內外重要政策及法律變動對公司財務業務之影響及因應措施：

本公司及子公司之經營團隊，對於與公司相關之國內外重要政策及法律變動非常留意，會採取適當的因應措施，減少對公司財務業務的影響。

5.科技改變(包括資通安全風險)及產業變化對公司財務業務之影響及因應措施：

科技改變，使產業競爭加劇，本公司除了增加優秀研發人才以加速開發產品線及提升高階製程之外，更強化產品的創新、良好的品質及產品的多元化，引進新的研發技術及合作對象，以因應市場需求，藉此降低對公司財務業務之影響。

本公司設置資安委員會，在資安風險控管上建立並落實資訊安全管理系統，除訂定資訊安全政策文件以規範公司資訊安全外，每年並定期進行資訊安全風險評估及內外部資訊安全循環稽核作業，以確保管理系統之有效性並符合法令規定，故資安風險非屬本公司重大營運風險，但無法保證我們的電腦系統能完全避免由第三方發起可能會造成系統癱瘓的網路病毒的攻擊。這些網路攻擊以非法方式入侵我們的內部網路系統，進行破壞公司之營運或損及公司商譽之活動，若無法及時解決這些網路攻擊造成的困難的技術性問題，皆可能嚴重影響公司的財務表現及對客戶和其他利害關係人的承諾。

6.企業形象改變對企業危機管理之影響及因應措施：

本公司一向重視企業形象，穩健經營，並落實公司治理，維護社會公益，截至目前並無影響企業形象之情事發生。

7.進行併購之預期效益、可能風險及因應措施：

112年截至目前尚無併購計畫。

8.擴充廠房之預期效益、可能風險及因應措施：

公司112年並無擴充廠房。

9.進貨或銷貨集中所面臨之風險及因應措施：

(1)本公司進貨集中在晶圓代工龍頭廠商及日商，主要考量產出良率、交期、價格及先進製程等因素，並保持長期良好之關係，故對公司短、中期而言風險不大。長期而言，國內外已有多家專業晶圓及封裝測試廠，對本公司進貨來源應無問題。

(2)本公司客戶結構相當穩定與健全，且分散在筆電、智慧型手機、PC、智能風扇馬達、遊戲機週邊及車用電子及POS機等產業的客戶，所面臨銷貨集中的風險低。

10、董事或持股超過百分之十之大股東，股權之大量移轉或更換對公司之影響、風險及因應措施：

本公司董事或持股超過百分之十之大股東，並無股權大量移轉或更換之情形發生。

11、經營權之改變對公司之影響、風險及因應措施：

公司經營權並無改變。

12、訴訟或非訟事件：

公司及公司董事、總經理、實質負責人、持股比例超過百分之十之大股東及從屬公司截至目前未有重大訴訟、非訟或行政爭訟事件。

13、其他重要風險及因應措施：無。

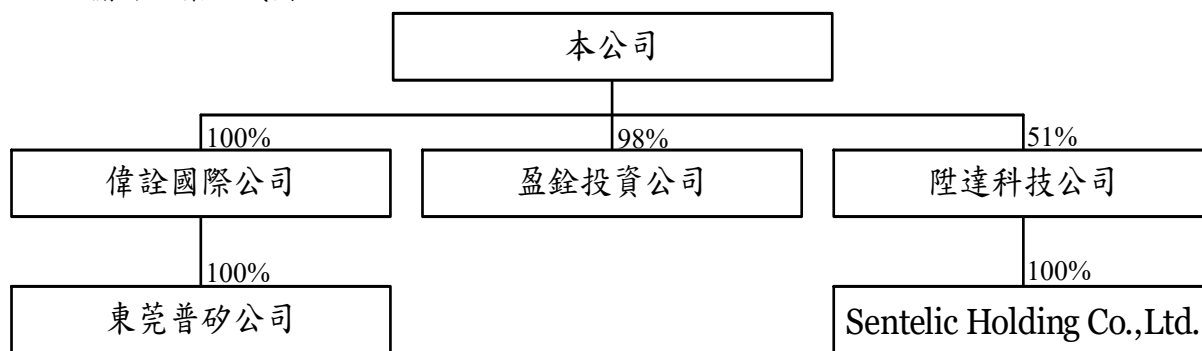
七、其他重要事項：無。

## 捌、特別記載事項

### 一、關係企業相關資料

#### (一)關係企業合併營業報告書

##### 1.關係企業組織圖



##### 2.關係企業基本資料

單位：新台幣仟元

企業名稱	設立日期	地 址	實收資本額	主要營業或生產項目
英屬維京群島商 偉詮國際(股)公司	86.04.10	Portcullis (BVI) Limited of Portcullis Chambers,4 <sup>th</sup> Floor Ellen Skelton Building 3076 Sir Francis Drake Highway, Road Town VG1110,Tortola, British Virgin Islands.	265,000	投資
盈銓投資(股)公司	86.05.01	台中市南區忠明南路 758 號 33 樓	329,832	投資
東莞普矽電子有限公司	97.01.09	廣東省東莞市長安鎮新安二路 3 號光泰商務中心辦公樓 B 座 6 樓	37,657	從事電子零組件進出口及一般進出口貿易業務
陞達科技(股)公司	89.06.29	台北市內湖區洲子街 88 號 6 樓	300,368	積體電路開發設計 (IC Design)、類比電路設計、數位訊號處理、應用軟體開發及電子零組件之進出口貿易
Sentelic Holding Co., Ltd	98.02.04	Level 3, Alexander House, 35 Cybercity, Ebene Mauritius	18,782	投資

3.推定為有控制與從屬關係者其相同股東資料：無。

4.關係企業經營業務所涵蓋之行業：

行業別	關係企業名稱	企業經營業務之關聯及其往來分工情形
投資業	英屬維京群島商偉詮國際(股)公司	-
	盈銓投資股份有限公司	-
	Sentelic Holding Co., Ltd	-
電子業	東莞普矽電子有限公司	業務推廣/客戶服務
	陞達科技股份有限公司	業務推廣/客戶服務

5.關係企業董事、監察人及總經理

112年12月31日

企業名稱	職稱	姓名或代表人	持有股份	
			股數(仟股)	持股比例
盈銓投資股份有限公司	董事長	偉詮電子股份有限公司 (代表人：林錫銘)	32,416	98.28%
	董事	林錫琨	109	0.33%
	董事	廖伯熙	131	0.4%
	監察人	周宜國	131	0.4%
英屬維京群島商偉詮國際(股)公司	董事	偉詮電子股份有限公司 (代表人：林錫銘)	8,164	100%
東莞普矽電子有限公司	董事	英屬維京群島商偉詮國際(股)公司(代表人：劉育明)	-	100%
	監察人	英屬維京群島商偉詮國際(股)公司(代表人：郭幸容)	-	100%
陞達科技股份有限公司	董事長	偉詮電子股份有限公司 (代表人：林錫銘)	15,324	51.043%
	董事	偉詮電子股份有限公司 (代表人：郭幸容)	15,324	51.043%
	董事	偉詮電子股份有限公司 (代表人：林崇燾)	15,324	51.043%
	董事	陳易成	153	0.508%
	董事	鄭淳仁	73	0.243%
	董事	晴朗國際投資有限公司 (代表人：陳鳳英)	1	0.003%
	獨立董事	吳銘雄	-	0%
	獨立董事	張國鑫	-	0%
	獨立董事	呂學樸	-	0%
Sentelic Holding Co., Ltd	董事長	陞達科技股份有限公司 (代表人：林錫銘)	625	100%

6.關係企業營運概況

單位：新台幣仟元

企業名稱	資本額	資產總額	負債總額	淨 值	營業收入	營業損益	本期損益 (稅後)	每股盈餘 (元) (稅後)
英屬維京群島商 偉詮國際(股)公司	265,000	554,268	69	554,199	281,574	57,662	57,558	7.05
盈銓投資(股)公司	329,832	336,473	3,526	332,947	95,693	38,778	38,044	1.15
東莞普矽電子有限 公司	37,657	59,594	32,490	27,104	90,899	(5,091)	(3,341)	-
陞達科技股份有限 公司	300,218	739,269	77,898	661,371	422,135	48,894	63,517	2.12
Sentelic Holding Co.,Ltd	18,782	22	0	22	0	0	0	0

(二)關係企業合併財務報表

關係企業合併財務報表聲明書

本公司民國 112 年度（自 112 年 1 月 1 日至 12 月 31 日止）依「關係企業合併營業報告書關係企業合併財務報表及關係報告書編製準則」應納入編製關係企業合併財務報表之公司與依國際財務報導準則第 10 號應納入編製母子公司合併財務報表之公司均相同，且關係企業合併財務報表所應揭露相關資訊於前揭母子公司合併財務報表中均已揭露，爰不再另行編製關係企業合併財務報表。

特此聲明

公司名稱：偉詮電子股份有限公司

負責人：林錫銘



中 華 民 國 1 1 3 年 2 月 2 6 日



(三)關係報告書：無。

二、最近年度及截至年報刊印日止私募有價證券辦理情形：無。

三、最近年度及截至年報刊印日止，子公司持有或處分本公司股票情形：無。

四、其他必要補充說明事項：無。

玖、最近年度及截至年報刊印日止，發生證券交易法第三十六條第三項第二款所定，對股東權益或證券價格有重大影響之事項：無。

偉詮電子股份有限公司



董事長：林錫銘



刊印日期：113年4月12日

